

ПРЕДЛАГАЧ: Владата на Република Македонија

ПРЕТСТАВНИЦИ: м-р Зоран Ставрески, заменик на претседателот на Владата на Република Македонија и министер за финансии и
Недим Рамизи, заменик на министерот за финансии

ПОВЕРЕНИЦИ: Наташа Стојмановска, државен секретар во Министерството за финансии
Верица Проковиќ, раководител на Сектор во Министерството за финансии

ПРЕДЛОГ-ЗАВРШНА СМЕТКА НА БУЏЕТОТ НА
РЕПУБЛИКА МАКЕДОНИЈА ЗА 2008 ГОДИНА

Скопје, јули 2009 година



Република Македонија
ВЛАДА НА РЕПУБЛИКА МАКЕДОНИЈА
Бр.19-2660/1
22. 07.2009 година
Скопје

РЕПУБЛИКА МАКЕДОНИЈА
СОБРАНИЕ
НА РЕПУБЛИКА МАКЕДОНИЈА
СКОПЈЕ

Примено	24 -07- 2009		
Орг. един.	Број	Прилог	Вредност
	07	3425/1	

ДО ПРЕТСЕДАТЕЛОТ НА СОБРАНИЕТО НА
РЕПУБЛИКА МАКЕДОНИЈА

СКОПЈЕ

Врз основа на членот 91, алинеја 2 од Уставот на Република Македонија и членовите 132, 179 и 181 од Деловникот на Собранието на Република Македонија, Владата на Република Македонија Ви поднесува Предлог-завршна сметка на Буџетот на Република Македонија за 2008 година, со Ревизорски извештај, што го утврди на седницата, одржана на 21.07.2009 година.

За претставници на Владата на Република Македонија во Собранието се определени м-р Зоран Ставрески, заменик на претседателот на Владата на Република Македонија и министер за финансии и Недим Рамизи, заменик на министерот за финансии, а за повереници Наташа Стојмановска, државен секретар во Министерството за финансии и Верица Проковиќ, раководител на сектор во Министерството за финансии.

ЗАМЕНИК НА ПРЕТСЕДАТЕЛОТ НА
ВЛАДАТА НА РЕПУБЛИКА
МАКЕДОНИЈА

м-р Зоран Ставрески



Подготвил: Зорица П. Петрова
Контролирал: Митра Спасовска
Одобрил: Стојан Тодоров
им/

З. Петрова
М. Спасовска

ЗАВРШНА СМЕТКА
на Буџетот на Република Македонија за 2008 година

I ОПШТ ДЕЛ

Член 1

Завршната сметка на Буџетот на Република Македонија за 2008 година се состои од:

во милиони денари

	Планирани	Остварени
I Вкупни приходи	144.706	136.415
- изворни приходи	141.096	133.507
- капитални приходи	1.284	1.389
- странски донации	2.326	1.519
II Вкупни расходи	150.371	140.219
- утврдени намени	150.071	139.620
- резерви	300	599
III Дефицит/суфицит	-5.665	- 3.804
Прилив	12.919	10.864
- домашни приливи	6.160	4.734
- странски кредити	5.463	2.666
- зголемување на депозитите	1.296	3.464
Одлив (отплата на главнина)	7.254	7.060

Член 2

Планираните и остварените приходи и приливи по извори и видови и расходи и одливи по основни намени се искажуваат во Билансите на приходите и расходите на Завршната сметка на Буџетот на Република Македонија за 2008 година (Билансите на приходите и расходите на Централниот буџет и Билансите на приходите и расходите на фондовите) и тоа:

I ВОВЕД

Согласно член 52 од Законот за буџетите ("Службен весник на Република Македонија", бр.64/2005, 4/2008 и 103/2008), Завршната сметка на Буџетот на Република Македонија по нејзиното утврдување од страна на Владата, се доставува до Собранието на Република Македонија за донесување, заедно со завршните сметки на буџетите на единиците на локалната самоуправа, извештајот на овластениот државен ревизор. за извршената ревизија на основниот буџет и коментарите на Министерството за финансии.

Истата се изготвува во согласност со класификацијата на приходите и расходите и содржи: Преглед на наплатени приходи и извршени расходи на сите сметки на Буџетот на Републиката, споредено со проценките на буџетските приходи и одобрените расходи, како и Извештај со образложение за реализацијата на јавните приходи и расходи и главните отстапувања.

Извештајот кон Завршната сметка на Буџетот на Република Македонија за 2008 година е изработен според GFS (Governmental Financial Statistics) методологијата, која методолошки се разликува од начинот на презентирањето остварувања на приходите и расходите искажани во Билансите, кои се составен дел на Завршната сметка на Буџетот на Република Македонија за 2008 година. Ваквото презентирање на остварувањето на јавните приходи и расходи во извештајот е согласно меѓународните стандарди за утврдување на буџетскиот дефицит, односно суфицит и истото овозможува добивање на реална слика за состојбите во фискалната сфера.

Со оглед на тоа што Завршната сметка се однесува на извршувањето на Буџетот на Републиката, во суштина ја рефлектира буџетската политика која се остваруваше во текот на минатата година, степенот на реализација на утврдените политики и мерки, односно дава реален приказ на работењето на извршната власт (Владата).

При утврдување на буџетската нерамнотежа (дефицит/суфицит), во Буџетот на Република Македонија од 2008 година покрај основниот буџет, вклучени се и буџетите на донациите, заемите и самофинансирачките активности на буџетските корисници, како и буџетите на фондовите согласно одредбите од Законот за буџетите. Според наведениот закон, Буџетот на Република Македонија е дефиниран како годишен план на приходи и други приливи и одобрени средства и го вклучува централниот буџет и буџетите на фондовите, а централниот буџет ги опфаќа основниот буџет, буџетот на самофинансирачки активности и буџетите на заемите и донациите.

Земајќи го предвид горенаведеното, а со цел добивање на пореална слика за остварените трендови во фискалната сфера и остварените движења на јавните приходи и расходи, неопходно е да се тргне од планираните цели и политики утврдени во почетокот на годината и врз основа на остварените движења да се утврди успешноста на реализираните политики на крајот на годината.

II ОСНОВИ ЗА ФИСКАЛНИТЕ ПРОЕКЦИИ ЗА 2008 ГОДИНА

Со Буџетот на Република Македонија за 2008 година беше дефинирана фискалната политика, во функција на остварување на подинамичен економски развој, преку зголемени капитални инвестиции, одржување на макроекономската стабилност, стабилизирање на нивото на јавниот долг и релаксирање на монетарната политика. Продолжувањето на дисциплинирана буџетска потрошувачка со контролирани непродуктивни трошења претставуваше еден од основните постулати на фискалната политика за 2008 година.

Во рамките на процесот на подготовка на буџетот се продолжи со реформските активности во функција на транспарентно и консолидирано прикажување на јавните приходи и расходи, усогласени со стратешките планови на одделните буџетски корисници.

Основна цел на Владата на Република Македонија за 2008 година беше забрзување на високиот економски раст присутен во 2007 година, придружен со ниска и стабилна стапка на инфлација. Притоа, се очекуваше просечната стапка на пораст на БДП да биде помеѓу 6 и 6,5%, а како поттикнувач на економскиот раст од аспект на расходната страна на БДП, да бидат личната потрошувачка и инвестициите. Во насока на економскиот раст предвидено беше да делува и воведувањето на рамниот данок односно намалениот персонален данок на доход од 15%, 18% и 24% во 2006 година на 10% во 2008 година.

Во согласност со заложбата на Владата на Република Македонија за дисциплинирана фискална политика (дефицит на општиот владин буџет не повисок од 1,5% од БДП), придонесот на јавната потрошувачка во БДП се планираше да се движи помеѓу 0,5 и 1 процентни поени, со очекувано зголемување на процентот на искористување на капиталните инвестиции кои би придонеле за поинтензивен раст на БДП.

Намалувањето на данокот на добивка од 15% на 12% во 2007 година на 10% во 2008 година, како и ослободувањето на оданочувањето на реинвестираната добивка претставуваше дополнителен импулс за поголема инвестициска активност.

Стапката на инфлација, на среден рок се планираше на ниско едноцифрено ниво помеѓу 2,5 и 3%, во согласност со очекуваниот пораст на вработеноста од 4%, порастот на платите и личната потрошувачка, како и со проекциите за движење на цените на енергенсите на светските пазари и пораст на продуктивноста од 4-5%. Во правец на натамошно одржување на ценовната стабилност делуваше и монетарната политика со таргетирање на номиналниот девизен курс на денарот во однос на еврото. Притоа, се очекуваше поинтензивно кредитирање на приватниот сектор во согласност со зголемената конкуренција во банкарскиот сектор, како и порастот на просечната плата во Република Македонија.

Високиот економскиот раст се очекуваше да овозможи натамошни фискални и структурни реформи во насока на подобрување на бизнис окружувањето, подобрување на инфраструктурата, капацитетот на јавните институции и примена на бизнис-кратија наместо бирократија.

Определбите за дисциплинирана фискална политика и фискална одржливост, како и анализите на тековните макроекономски и буџетски остварувања, беа предмет на преговорите со мисијата на Меѓународниот Монетарен Фонд во насока на понатамошна имплементација на структурниот аранжман, кој го поддржува континуитетот на реформските процеси во фискалната 2008 година.

Буџетот на РМ за 2008 година беше концепиран врз основа на макроекономските индикатори за 2008 година, Програмата на Владата на РМ, утврдените таргети во аранжманите со ММФ и Светска Банка и реализацијата на Буџетот на РМ во текот на 2007 година, со планирани вкупни приходи во износ од 128.740 милиони денари и оценети расходи на ниво од 134.280 милиони денари.

Политиката на рационално трошење на буџетските средства, како и координираноста меѓу фискалната и монетарната политика во 2008 година, утврдија буџетска потрошувачка изразена преку низок дефицит на Буџетот од 1,5% од планираниот БДП, односно 5.540 милиони денари. Вака планираниот дефицит, во себе го вклучуваше дефицитот на централниот буџет планиран во износ од 2.845 милиони денари или 0,8% од планираниот бруто домашен производ, дефицитот на Фондот за магистрални и регионални патишта планиран во износ од 1.292 милиони денари или 0,2% од планираниот бруто домашен производ, дефицитот на Фондот за ПИОМ во износ од 50 милиони денари и дефицитот по основ на задолжувања на буџетските корисници за пооделни проекти во износ од 1.353 милиони денари.

Планираниот буџетски дефицит на централната власт и редовното сервисирање на обврските по домашниот и надворешниот долг беше планирано да се финансира од од планираните приливи од странско задолжување во износ од 5.000 милиони денари, 4.000 милиони денари по основ на ново нето домашно задолжување и повлекување на депозитите на Буџетот во НБРМ во износ од околу 3.500 милиони денари.

Интензивирањето на економската и инвестициона активност во првата половина од 2008 година, подобрувањето на економските перформанси, како и успешното

реализирање на реформите во целокупната даночна сфера, дадоа соодветен придонес во подобрена наплата на приходите и нивна солидна реализација, како и доволен простор за успешно имплементирање на амбициозните активности и проекти на оваа Влада.

Ваквата реализација на вкупните приходи, особено на даночните во текот на годината ја наметнаа потребата од нивно ревидирање со Измени и дополнувањата на Буџетот за 2008 година во јули. Од друга страна ревидираните проекции на приходите на повисоко ниво, обезбедија доволен простор за целосна имплементација на планираните и превземање на нови политики и активности на Владата на Република Македонија.

Измените и дополнувањата на Буџетот на Република Македонија за 2008 година во месец јули, односно соодветното ревидирање на реализацијата на приходите и расходите, се темелеше на зголемена реализација кај скоро сите видови даночни приходи, очекувано поголемо ниво на уплата на дивидендата од АД Македонски телекомуникации, како и очекувани зголемени приливи од концесии и приватизација, обезбедување на средства за реализација на политиките за поттикнување на вработувањето на млади лица и материјално обезбедување на невработени лица по основ на стечај, како и усогласување на буџетските апропријации за каматите и отплатата со извршените трансакции во делот на надворешниот долг во првата половина на годината.

Притоа, поставените цели на фискалната политика и понатаму останаа во рамките на иницијалните политики дефинирани со Буџетот за 2008 година, меѓутоа дополнети со нови политики во функција на амортизирање на инфлацијата, поттикнување на вработувањето и намалување на последиците од зголемените цени на нафтата.

Со извршените ревидирања на приходите и расходите, дефицитот на Буџетот на Републиката за 2008 година и понатаму остана во рамките на 1,5% од планираниот БДП, (на ниво од 5.665 мил денари), кој во себе го вклучи дефицитот на централниот буџет во висина од 0,08% и дефицитот на Фондот за магистрални и регионални патишта на ниво од 0,34% од планираниот бруто домашен производ, дефицитот на Фондот за ПИОМ на ниво од 0,53% и дефицитот од проектите финансирани од странски кредити на ниво од 0,53%.

III ОСТВАРУВАЊЕ НА БУЏЕТОТ НА РЕПУБЛИКА МАКЕДОНИЈА ВО 2008 ГОДИНА

Македонската економија во 2008 година оствари респектабилни економски резултати и покрај забавувањето на глобалната економска активност. Имено, Бруто домашниот производ оствари забележителна стапка на раст од 5% на годишно ниво, додека растот во првите три квартали од 2008 година изнесуваше високи 6%. Сепак, во четвртиот квартал од 2008 година, светската економска криза ја погоди и Република Македонија, при што влошеното надворешно окружување допринесе остварениот економскиот раст да изнесува ниски 2.1%, а со тоа надолно да влијае врз годишната стапка на раст.

Порастот на општото ценовно ниво воден од растечките цени на храната, нафтата и суровините на светскиот пазар, беше присутен во првата половина на 2008 година. Инфлацискиот притисок во втората половина од годината се намали, што влијаеше остварената стапка на инфлација во 2008 година да достигне 8,3% во просек, и да се спушти на 4,1% на годишно ниво. Главен придонес за смирувањето на инфлациските тенденции имаше стабилизирањето и постепениот пад на светските цени на храната и нафтата, но значајни беа и преземените мерки на Владата на Република Македонија и НБРМ.

На полето на јавните финансии, во 2008 година, продолжи да се води дисциплинирана и прудентна фискална политика. Фискалната политика на крајот од годината се оствари во рамки на реализираните вкупни расходи на **Буџетот на Република Македонија** во износ од 140.219 милиони денари, кои беа финансирани во рамки на остварените приходи во износ од 136.415 милиони денари. Остварувањето на

приходите и расходите во наведените износи резултираше со дефицит на Буџетот на Република Македонија за 2008 година во износ од 3.804 милиони денари или 1% од БДП, што во основа значи остварување на врамнотежена и избиансирана буџетска потрошувачка.

Вака остварениот дефицит во себе го вклучува дефицитот на централниот буџет во износ од 2.149 милиони денари, дефицитот на Фондот за пензиско и инвалидско осигурување во износ од 1.145 милиони денари, како и дефицитот на Фондот за магистрални и регионални патишта во износ од 283 милиони денари, дефицитот на Фондот за здравствено осигурување во износ од 277 милиони денари и Агенцијата за вработување ја завршија годината со незначителен суфицит во износ од 46 милиони денари.

Буџет на Република Македонија за 2008 година

	Буџет 2008	Ребаланс Буџет 2008	Завршна сметка 2008
ВКУПНИ ПРИХОДИ	128.740	144.706	136.415
Даночни приходи и придонеси	107.287	118.803	115.105
Даночни приходи	74.070	81.049	76.853
Придонеси	33.217	37.754	38.252
Неданочни приходи	18.779	22.293	18.402
Капитални приходи	680	1.284	1.389
Донации	1.994	2.326	1.519
ВКУПНИ РАСХОДИ	134.280	150.371	140.219
Тековни расходи	112.845	123.409	120.172
Плати и надоместоци	23.204	22.979	20.827
Стоки и услуги	18.695	21.494	18.757
Трансфери до ЕЛС	9.548	10.461	10.463
Субвенции и трансфери	6.032	8.047	9.226
Социјани трансфери	53.057	57.717	58.253
Каматни плаќања	2.309	2.712	2.646
Капитални расходи	21.435	26.962	20.047
ДЕФИЦИТ	-5.540	-5.665	-3.804
ФИНАНСИРАЊЕ	5.540	5.665	3.804
Прилив	12.523	12.919	10.864
Домашни извори	4.200	6.160	4.734
Странски извори	4.945	5.463	2.666
Депозити	3.378	1.296	3.464
Одлив	6.983	7.254	7.060
Отплати на странско задолжување	1.749	1.974	1.862
Отплати на домашно задолжување	5.234	5.280	5.198

Во рамките на **Буџет на Република Македонија за 2008 година вкупните приходи** (вклучувајќи ги приходите на основниот буџет и буџетите на донации, заеми и сопствени приходи на буџетските корисници) се остварија во висина од 136.415 милиони денари односно 5,7% помалку во однос на ревидираните плански износи или пак 1 % повеќе во однос на иницијалните износи планирани со Буџетот за 2008 година.

Даночните приходи и придонеси, вклучувајќи ги и приходите на сопствените сметки на буџетските корисници се реализираа во износ од 115.105 милиони денари,

односно помалку за 3,1% во однос на ревидираните износи, при што само износот на реализираните даночни приходи изнесуваше 76.853 милиони денари или 5,2% помалку во однос на планираните ревидирани износи за 2008 година.

Во структурата на даночните приходи учествуваат приходите остварени по основ на данокот на додадена вредност со 47%, персонален данок на доход со 11,3%, данок на добивка со 11,2%, царините со 8,2%, акцизите учествуваат со 18,6%, додека пак останатите даночни приходи изнесуваа 3,7%.

Намалување на даночните приходи воглавно се должи на намалената потрошувачка на добра и услуги од страна на физички и правни лица, наменети за личната потрошувачка, што резултираше со намален увоз и зголемување на залихите кај производителите и трговците и тоа во последниот квартал од 2008 година.

Во истиот период намалувањето на малопродажните цени на нафтените деривати допринесе до намалување на даночната основа кај данокот на додадена вредност и појава на јаз помеѓу планираните и остварените приходи.

Реализацијата на приходите кај социјалните фондови за 2008 година изнесуваше 38.252 милиони денари или пак за 1,3% се остварени повеќе во однос на планираните износи. Во рамките на овие приходи содржани се ефектите од процесот на хармонизација на основниците за наплата на социјалните придонеси, намалувањето на стапката на персоналниот данок, како и зголемената дисциплина и контрола.

Неданочните приходи во 2008 година се остварија во висина од 18.402 милиони денари, што претставува намалена реализација од 17,4% во однос на планот. Овој вид на приходи воглавно се остварија по основ на уплата на дивиденда од АД Македонски телекомуникации во износ од 3.805 милиони денари, приходи на Фондот за патишта остварени од патарини, регистрација на возила и странски возила, камата на депонирани средства во НБРМ, приходи по основ на посебните давачки од игри на среќа и забавни игри, здравствена заштита и приходи од регистрација на возила, кои се остварија во намален износ од планираните.

Капиталните приходи се реализираа во износ од 1.389 милиони денари, што претставува зголемување од 8,2% од планираните износи. Зголемената наплата се должи пред се на приходите остварени по основ на продажба на станови, како и на продажба на земјиште и нематеријални вложувања согласно законските прописи.

Приходите од **донации** во 2008 година се остварија приходи во износ од 1.519 милиони денари (34,7% помалку од планираните), и истите се реализирани од страна на буџетските корисници за финансирање на одделни проекти, како и од повлекувањето на Холандската донација како макрофинансиска поддршка на ПДПЛ-2 кредитот од Светска банка.

Вкупните расходи на Буџетот на Република Македонија на крајот на 2008 година се остварија во висина од 140.219 милиони денари, што претставува пониска реализација за 6,7% во однос на планираните со Ребалансот. Во рамки на вкупните буџетски расходи, **тековните расходи** се остварија во износ од 120.172 милиони денари, односно пониска реализација од 2,6% што во суштина обезбеди редовно покривање на сите законски обврски на државата и непречено остварување на функциите и активностите на буџетските корисници.

Во структурата на тековните расходи највисоко е учеството на трансферите (трансфери до ЕЛС и социјалните трансфери) 65% и расходите за плати и надоместоци 17,3%, додека 15,6% се однесуваат на расходите за стоки и услуги и 2,1% од тековните расходи се наменија за каматните плаќања.

- За **плати, наемнини и надоместоци** во минатата година се исплатија вкупно 20.827 милиони денари, односно 9,4% помалку од планираниот износ. Овие расходи во себе го вклучија ефектот од зголемувањето на платите во јавната администрација, ефектот од вработувањата согласно интеграционите процеси и по основ на правична застапеност на припадниците на етничките заедници.

- **Расходите за стоки и услуги** се реализираа во износ од 18.757 милиони денари што претставува пониска реализација во висина од 12,7% во однос на планираната, што секако е резултат на економична потрошувачка и намалените непродуктивни трошења.

- *Тековните трансфери* се остварија во износ од 77.942 милиони денари или 2,2% повеќе во однос на планираните и истите се наменија за редовна и навремена исплата на законските обврски на државата во областа на пензиското осигурување, социјалната заштита, финансирање на здравствените услуги, при што истите се реализираа преку трансферите до Фондот за пензиско и инвалидско осигурување, трансферите за невработените до Агенцијата за вработување.

Во рамки на тековните трансфери доминантни се социјалните трансфери кои беа реализирани во висина од 58.253 милиони денари. Преку социјалните трансфери за 2008 година редовно се вршеше исплатата на пензиите на 278.373 корисници во износ од 30.876 милиони денари, со вклучениот ефект од законското зголемување на пензиите од 9,78% и дополнителното зголемување од 4,08 %-17,15% во зависност од видот на пензијата, при што по двата основа вкупното усогласување на пензиите изнесува во просек 21,66%.

Во текот на целата 2008 година Фондот за пензиско и инвалидско осигурување редовно ги сервисираше обврските кон приватните пензиски фондови зачленети во вториот пензиски столб по основ на задолжителното капитално пензиско осигурување.

За исплата на паричен надоместок на невработените лица преку Агенцијата за вработување се наменија 1.526 милиони денари. Во декември 2008 година во Агенцијата за вработување, бројот на корисниците на паричен надоместок изнесуваше 23.565 и во споредба со претходната година е намален за 1.121 корисници.

Проектот за самовработување со кредитирање се имплементираше преку Македонската банка за поддршка на развојот и за оваа намена исплатени беа финансиски средства во висина од 382 милиони денари за вработување на 2.050 лица. Македонската банка за поддршка на развојот средствата ги пласираше преку комерцијалните банки до крајните корисници по предходно склучени договори за самовработување на невработените физички лица за започнување на сопствен бизнис во дејностите на агробизнисот, занаетчиството, личните услуги, трговијата, производство, угостителство, туризам, текстилни фирми и други.

Со активните мерки за вработување беа опфатени 82 млади невработени лица до 27 годишна возраст, 153 невработени жени, долгорочно невработени 294 лица, 4 деца без родители, 156 инвалидни лица, 80 самохрани родители и 142 лица на возраст од 55-64 години. Во рамки на овие мерки се и спроведените редовни обуки за претквалификација и доквалификација на 2.543 невработени лица, како и обуки во работни клубови за стекнување на знаења и вештини на 2.278 лица, пилот обука за одделни занимања и вештини кои се дефицитарни на пазарот на трудот за 60 лица и едукација на 820 лица за започнување на бизнис. Составен дел на мерките беа и формализацијата на постојни бизниси со која беа опфатени 113 лица, како и практиканството како поддршка за прво вработување на млади лица до 27 години (141 лице). Активните мерки воглавно беа финансирани преку Министерството за труд и социјална политика и Агенцијата за вработување, за чија реализација беа исплатени финансиски средства во износ од 275,5 милиони денари.

Во рамки на тековните трансфери беше реализирана исплатата на паричните надоместоци за загарантираната социјална заштита за социјално загрозените домаќинства, односно исплатата на социјалната помош изнесуваше 2.853 милиони денари, за исплата на детски додаток се наменија 532 милиони денари, како и за отварање на 34 народни кујни за топол оброк за најсиромашните слоеви на населението беа реализирани 85 милиони денари.

Средствата за финансирање на здравствените услуги се реализираа во износ од 19.121 милиони денари, а беа наменети за исплата на извршените здравствени услуги со оние институции со кои Фондот за здравствено осигурување имаше склучено договори од областа на примарното, секундарното здравство и болничкото лекување, како и за набавка на лекови, потоа се финансираше сервисирањето на неизмирени обврски на јавните здравствени установи со рок на доспеаност над 60 дена, реализацијата на проектите за реконструкција на болниците и за отворање на новите амбуланти во руралните средини.

Во текот на 2008 година Фондот за здравствено осигурување изврши сервисирање на долговите на јавните здравствени установи во износ од 1.229 милиони денари, од кои 800 милиони денари беа одобрени од Централниот Буџет. Со оваа

интервенција на Владата на Република Македонија, долговите во јавното здравство се намалија за 90,2% и во декември 2008 година изнесуваа 159 милиони денари.

Во рамки на тековните трансфери редовно се трансферираа и средства за *блок и наменска дотација* за финансирање на надлежностите на локално ниво, во вкупен износ од 10.463 милиони денари, со цел финансирање на плати и надоместоци на вработените во локалните јавни установи во 62 општини кои преминаа во втората фаза на фискална децентрализација, финансирање на платите и надоместоците на вработените во територијалната противпожарна заштита, како и за покривање на материјалните расходи за општините во прва фаза од фискалната децентрализација и тоа за надлежностите во областа на образованието, културата, социјалната и детската заштита.

Карактеристично за оваа расходна категорија е што во текот на 2008 година за спроведување на предвремените парламентарни избори беа исплатени финансиски средства во износ од 250 милиони денари.

Финансиската поддршка во земјоделството се реализираше во износ од 2.529 милиони денари за субвенционирање на вкупно 67.184 лица од областа на тутунското производство, органско производство, полјоделство, градинарство, лозарство и овоштарство, растително и сточарско производство, говедарство, овчарство, козарство, свињарство, живинарство, пчеларство, како и финансиска поддршка за млади фармери.

Обврските по основ на *каматни плаќања* во 2008 година се реализираа во износ од 2.646 милиони денари, од кои по основ на домашен долг се исплатија 1.703 милиони денари, а по основ на надворешен долг 943 милиони денари.

Капиталните расходи се рализираа на ниво од 20.047 милиони денари, односно отстапување од 25,6% во однос на планираните, при што оваа реализација е резултатот на отстапувањата кај капиталните проекти кои одделни буџетските корисници ги реализираа од кредити и донации.

Како позначајни капитални инвестиции во текот на 2008 година се реализираа:

-Во областа на транспорт се реализираше изградбата на водоснабдителни и канализациони системи во населените места, извршено е редовното тековно и инвестиционо одржување на железничката инфраструктура согласно владината програма, завршена е изградбата на новиот мост на Реката Вардар во општина Сарај, изграден е патот од Крушево до Манастирот Св.Преображение и извршена е планираната реконструкција на мостовите на Автопатот Е-75 во соработка со НАТО. Истовремено се обезбедија средства за изградба на Северна трибина на Градски стадион, довршување на спортската сала Борис Трајковски, како и реализација на проектот 35 спортски сали и 50 фудбалски игралишта преку Агенцијата за млади и спорт,

-Во областа на културата се продолжи со реализацијата на капиталните проекти за изградба на Старио Театар, изградбата на културен дом во с.Матејче, изградба на Музеј на вода во Охрид, изградба на Универзитетот на Свети Климент Охридски кај Плаошник во Охрид, реставрација на куќата на Мајка Тереза и Албанската Азбука,

-Во областа на образованието, во текот на годината се изврши изградба и реконструкција на основни и средни училишта, ученички и студентски домови согласно програмата, извршена е санација на санитарните јазли во училиштата на целата територија на Републиката, набавени се нови клупи, како и инвестициони вложувања во високото образование за потребите на новонаформираниите универзитети. Успешно се имплементираше проектот Компјутер за секое дете кој опфаќаше набавка, транспорт и осигурување на компјутерите во износ од 629 милиони денари. Истовремено во рамките на овој проект се изврши и трансфер на средства во износ од 556 милиони денари за електрично и комуникациско поврзување на основните училишта на ЈП Македонска радиодифузија.

-Во областа на земјоделието се реализираа проектите на хидросистемите Злетовица, Лисиче, изградба на системи за наводнување во рамки на проектот Јужно вардарската долина, воспоставен е интегриран систем за здравствена заштита на животните, реализирана е програмата за пошумување на голини и успешно е реализирана акцијата Денот на дрвото. Преку програмата за поддршка на руралниот развој се наменија 131 милиони денари за доделување на субвенции на 444 лица

наменети за инвестиции за подобрување на конкурентноста и модернизацијата на земјоделските стопанства, доработка, преработка, складирање, пакување и маркетинг на земјоделски производи, рехабилитација на системите за наводнување на водните заедници, како и за поддршка на производната дејност на земјоделските стопанства;

-Во рамките на технолошко индустриските развојни зони изработена е проектна документација за инфраструктурата во ТИРЗ Скопје 1, извршени се геомеханички истражувачки работи, набавени се 2 автоматски рампи за влез и излез од ТИРЗ Скопје 1, набавени се ваги за товарни возила и монтирани се канделабри за улично осветлување,

-Во текот на 2008 година купени се објекти за потребите на ДКП во Прага и Виена, како и Лондон и Москва, реализирани се активности за изградба на амбасада во Анкара, отворени се нови ДКП во Тел Авив, Минхен, Мелбурн и Њу Делхи, како и во Чикаго, Перт, Сиднеј, Гетеборг, Казахстан и Токио, набавена е опрема за реализација на Проектот Национален Информациски систем за визно работење и визен центар во повеќе амбасади на РМ во странство, реализирани се активности за новиот Национален Визен систем во сите ДКП, спроведени се активности за обезбедување на локација и изработка на идеен проект за изградба на нов деловен објект на МНР.

-Преку Агенцијата за државни патишта постигнат е значителен напредок со изградбата на Обиколницата Скопје со пуштање во употреба втората фаза, како и изведување на завршни работи на делот од првата фаза, реконструиран е коловозниот профил на Регионалниот пат Р-409 Жировнички мост-Бошков мост во должина од 10,3 км, како и работите на проширување и реконструкција на делницата Градско-Прилеп. Отпочнати беа градежните работи на делниците Куманово-Табановце, финансирани со заем од Светска банка, дел од проектот ТТФСЕ 2. Значителни расходи се реализираа за подготвување на проекти и физибилити студии за делници чија изградба се планира да започне во наредниот период, како и за решавање на прашања поврзани со експропријација. Исто така, Агенцијата за државни патишта редовно ги реализираше активностите со тековното и инвестиционото одржување на патиштата.

Реализација на приходите и расходите на Буџетот во наведените износи резултираше со остварување на дефицит во висина од 3.804 милиони денари, односно 1 % од бруто домашниот производ.

Притоа, вкупните приливи се реализираа во износ од 10.864 милиони денари и тоа воглавно од домашни извори во износ од 4.734 милиони денари и тоа по основ на концесија за 3G технологија, средства поврзани со приватизација на ЕСМ, сукцесија од СФРЈ, продажба на акции од Фондот за ПИОМ, при што значајно е што е реализирана емисијата на државни хартии од вредност (трезорски записи на нето основа) во износ од 3.038 милиони денари.

Во 2008 година реализирано е повлекување на странски заеми во износ од 2.666 милиони денари и тоа од Светска Банка по основ на ПДПЛ кредитот во износ од 1.017 милиони денари, од Европска инвестициона банка во износ од 802 милиони денари, од Европска банка за обнова и развој во износ од 170 милиони денари, како и повлекување во износ од 589 милиони денари по основ на заеми од страна на буџетските корисници наменети за финансирање на проекти од областа на земјоделството, здравството, образованието, катастарот и други развојни проекти.

За отплата на главнината по домашен и надворешен долг во текот на 2008 година се наменија вкупно 7.060 милиони денари, од кои за отплата на надворешен долг се наменија 1.862 милиони денари и тоа за отплати кон Светска банка, Европска банка за обнова и развој, Европска инвестициона банка и кон мултилатерални и билатерални кредитори. Остатокот од 5.198 милиони денари се однесуваат на отплата за домашниот долг по основ на структурните долгорочните обврзници за денационализација, санација на Стопанска банка и старо девизно штедење, како и за континуираните долгорочни обврзници со доспеаност од 2-3 години.

Биланс на приходи на Буџетот на Република Македонија по ставки

во денари

144.329.854.000 139.064.234.000 2.513.316.000 1.703.281.993 7.448.680.775 4.937.111.622 3.091.243.409 1.732.176.966 1.671.976.703 658.780.096 159.055.070.887 148.095.584.676

Категорија	О П И С	Б У Џ Е Т 2008											
		Приходи на Основен буџет и фондови				Приходи од само-финансирачки активности		Приходи од заеми		Приходи од донации		Вкупно приходи	
		Буџет	Извршување	Буџет	Извршување	Буџет	Извршување	Буџет	Извршување	Буџет	Извршување	Буџет	Извршување
71	ДАНОЧНИ ПРИХОДИ	120.232.565.000	117.290.691.874	430.562.000	201.550.026	0	91.876.966	0	0	0	773.961	120.663.127.000	117.584.892.826
711	Данок од доход, од добивка и од капитални добивки	17.900.000.000	17.274.834.434	183.980.000	158.039.196	0	23.240	0	0	0	0	18.083.980.000	17.432.896.869
712	Придонеси од плати за социјални фондови	37.759.980.000	38.790.463.286	0	0	0	310	0	0	0	0	37.759.980.000	38.790.463.596
714	Домашни даноци на стоки и услуги	53.019.485.000	50.448.482.150	246.582.000	35.298.807	0	91.853.416	0	0	0	625.479	53.266.067.000	50.576.259.852
71E	Данок од меѓународна трговија и трансакции (царини и давачки)	7.420.000.000	6.274.413.316	0	324.709	0	0	0	0	0	0	7.420.000.000	6.274.738.025
71E	Други даноци	100.000	0	0	0	0	0	0	0	0	148.482	100.000	148.482
717	Даноци на специфични услуги	0	7.353.992	0	0	0	0	0	0	0	0	0	7.353.992
71E	Такси за користење или дозволи за вршење на дејност	4.133.000.000	4.494.944.204	0	7.820.484	0	0	0	0	0	0	4.133.000.000	4.502.764.688
71E	Данок на финансиски трансакции	0	200.492	0	66.831	0	0	0	0	0	0	0	267.323
72	НЕДАНОЧНИ ПРИХОДИ	12.352.660.000	11.979.976.386	1.880.114.000	1.500.841.762	7.138.305.775	4.699.417.319	100.409	937.478	40.147.000	13.950.494	21.411.327.184	18.195.123.438
721	Претприемачки приход и приход од имот	5.279.700.000	5.524.594.170	11.100.000	306.069	45.978.000	23.557.852	0	16.150	0	0	5.336.778.000	5.548.474.241
722	Такси и надоместоци	2.100.000.000	1.859.586.816	24.542.000	43.568.419	0	0	0	0	0	0	2.124.542.000	1.903.155.235
72E	Административни такси и надоместоци	23.600.000	20.309.729	535.145.000	288.034.801	5.942.715.000	4.105.246.780	0	0	0	3.353.937	6.501.460.000	4.416.945.246
724	Други владини услуги	565.000.000	560.499.766	892.991.000	780.537.480	274.848.000	250.821.094	0	820.918	1.414.000	2.982.152	1.734.253.000	1.595.661.409
72E	Други неданочни приходи	4.384.360.000	4.014.985.906	416.336.000	388.394.994	874.764.775	319.791.593	100.409	100.410	38.733.000	7.614.406	5.714.294.184	4.730.887.307
73	КАПИТАЛНИ ПРИХОДИ	5.046.000.000	1.755.507.279	8.800.000	2.703.820	5.504.000	339.250	0	0	0	0	5.060.304.000	1.758.550.349
731	Продажба на капитални средства	1.899.000.000	799.724.685	5.000.000	0	5.504.000	339.250	0	0	0	0	1.909.504.000	800.063.935
73E	Продажба на стоки	0	0	0	36.870	0	0	0	0	0	0	0	36.870
73E	Продажба на земјиште и нематеријални вложувања	3.147.000.000	955.782.594	3.800.000	2.666.950	0	0	0	0	0	0	3.150.800.000	958.449.544
74	ТРАНСФЕРИ И ДОНАЦИИ	644.000.000	2.358.876.699	193.840.000	-1.813.615	213.871.000	145.478.088	75.455.000	107.996.139	1.631.829.703	644.055.642	2.758.995.703	3.254.592.953
741	Трансфери од други нивоа на власт	0	2.358.849.666	193.290.000	-2.027.578	208.781.000	138.615.255	74.955.000	66.721.500	16.112.000	1.544.304	493.138.000	2.563.703.148
74E	Донации од странство	644.000.000	27.033	550.000	213.963	5.090.000	6.862.833	500.000	41.274.639	1.611.700.703	642.511.338	2.261.840.703	690.889.805
75	ДОМАШНО ЗАДОЛЖУВАЊЕ	2.749.000.000	3.038.394.390	0	0	0	0	300.000	0	0	0	2.749.300.000	3.038.394.390
751	Краткорочни позајмици во земјата	2.749.000.000	3.038.394.390	0	0	0	0	0	0	0	0	2.749.000.000	3.038.394.390
76	ЗАДОЛЖУВАЊЕ ВО СТРАНСТВО	3.107.879.000	2.351.764.137	0	0	0	0	1.883.710.000	677.978.079	0	0	4.991.589.000	3.029.742.216
761	Меѓународни развојни агенции	3.107.879.000	2.351.764.137	0	0	0	0	1.643.883.000	582.990.251	0	0	4.751.762.000	2.934.754.388
76E	Странски влади	0	0	0	0	0	0	239.827.000	94.987.828	0	0	239.827.000	94.987.828
77	ПРОДАЖБА НА ХАРТИИ ОД ВРЕДНОСТ	97.750.000	97.709.009	0	0	0	0	0	0	0	0	97.750.000	97.709.009
771	Продажба на хартии од вредност	97.750.000	97.709.009	0	0	0	0	0	0	0	0	97.750.000	97.709.009
78	ПРИХОДИ ОД ОТПЛАТА НА ЗАЕМИ	100.000.000	191.314.227	0	0	91.000.000	0	1.131.678.000	945.265.271	0	0	1.322.678.000	1.136.579.498

Биланс на приходи на Буџетот на Република Македонија по ставки

во денари

144.329.854.000 139.064.234.000 2.513.316.000 1.703.281.993 7.448.680.775 4.937.111.622 3.091.243.409 1.732.176.966 1.671.976.703 658.780.096 159.055.070.887 148.095.584.676

Категорија	О П И С	Б У Џ Е Т 2008											
		Приходи на Основен буџет и фондови				Приходи од само- финансирачки активности		Приходи од заеми		Приходи од донации		Вкупно приходи	
		Буџет	Извршување	Буџет	Извршување	Буџет	Извршување	Буџет	Извршување	Буџет	Извршување	Буџет	Извршување
781	Приходи од наплатени дадени заеми	100.000.000	191.314.227	0	0	91.000.000	0	1.131.678.000	945.265.271	0	0	1.322.678.000	1.136.579.498

Биланс на расходи на Буџетот на Република Македонија по ставки

во денари

144.329.854.000 138.919.709.712 2.513.316.000 1.303.239.452 7.448.680.775 4.705.179.774 3.091.243.409 1.729.705.294 1.671.976.703 636.769.304 159.055.070.887 147.294.603.534

Категорија Ставка	О П И С	Б У Џ Е Т 2008											
		Расходи на Основен буџет и фондови				Расходи од самофинанси- рачки активности		Расходи од заеми		Расходи од донации		Вкупно расходи	
		Буџет	Извршување	Буџет	Извршување	Буџет	Извршување	Буџет	Извршување	Буџет	Извршување	Буџет	Извршување
40	ПЛАТИ, НАЕМНИНИ И НАДОМЕСТОЦИ ЗА ВРАБОТЕНИТЕ	20.702.675.631	19.946.613.715	0	0	1.384.319.000	892.499.742	0	0	0	0	22.086.994.631	20.839.113.457
401	Основни плати и надоместоци	14.255.567.940	13.747.756.066	0	0	918.451.000	612.890.635	0	0	0	0	15.174.018.940	14.360.646.701
402	Придонеси за социјално осигурување од работодавачите	6.405.198.370	6.164.532.749	0	0	454.320.000	277.857.788	0	0	0	0	6.859.518.370	6.442.390.537
403	Останати придонеси од плати	41.909.321	34.324.900	0	0	11.548.000	1.751.320	0	0	0	0	53.457.321	36.076.220
41	РЕЗЕРВИ И НЕДЕФИНИРАНИ РАСХОДИ	628.700.000	598.879.225	0	0	0	0	0	0	0	0	628.700.000	598.879.225
412	Постојана резерва (непредвидливи расходи)	110.000.000	102.696.783	0	0	0	0	0	0	0	0	110.000.000	102.696.783
413	Тековни резерви (разновидни расходи)	518.700.000	496.182.442	0	0	0	0	0	0	0	0	518.700.000	496.182.442
42	СТОКИ И УСЛУГИ	33.215.824.648	31.786.692.307	1.412.007.246	902.443.153	3.264.290.426	2.478.833.900	474.634.409	270.797.688	998.819.711	394.699.090	39.365.576.440	35.833.466.137
420	Патни и дневни расходи	1.011.321.640	938.531.512	115.722.567	75.555.411	190.775.477	135.868.122	40.566.000	9.401.857	116.391.655	58.715.447	1.474.777.339	1.218.072.348
421	Комунални услуги, греење, комуникација и транспорт	3.378.349.142	3.243.667.918	322.809.599	157.389.126	364.188.000	247.576.980	6.031.000	2.986.417	24.470.377	7.151.340	4.095.848.118	3.658.771.780
423	Ситен инвентар, алат и други материјали за поправки	2.146.674.549	1.836.872.841	413.219.375	331.432.231	531.640.163	430.083.104	6.040.000	2.061.381	55.884.230	16.149.419	3.153.458.316	2.616.598.975
424	Поправки и тековно одржување	1.720.612.666	1.602.648.279	164.327.483	92.106.811	321.477.752	148.719.120	3.327.000	570.045	10.419.077	804.498	2.220.163.977	1.844.848.753
425	Договорни услуги	22.890.611.298	22.257.824.540	297.297.592	182.450.174	1.558.425.899	1.306.501.598	393.145.409	240.443.271	662.101.150	273.392.060	25.801.581.348	24.260.611.642
426	Други тековни расходи	2.068.255.354	1.907.147.218	98.630.630	63.509.401	297.783.136	210.084.977	25.525.000	15.334.718	129.553.222	38.486.327	2.619.747.342	2.234.562.641
43	ТЕКОВНИ ТРАНСФЕРИ ДО ВОНБУЏЕТСКИТЕ ФОНДОВИ	0	82.041.000	0	0	0	0	0	0	0	0	0	82.041.000
432	Трансфери до Агенцијата за вработување	0	82.041.000	0	0	0	0	0	0	0	0	0	82.041.000
44	ТЕКОВНИ ТРАНСФЕРИ ДО ЕДИНИЦИТЕ НА ЛОКАЛНАТА САМОУПРАВА	10.470.758.000	10.462.436.476	0	0	0	0	0	0	0	0	10.470.758.000	10.462.436.476
441	Дотации од ДДВ	989.000.000	989.000.000	0	0	0	0	0	0	0	0	989.000.000	989.000.000
442	Наменски дотации	573.161.000	565.253.450	0	0	0	0	0	0	0	0	573.161.000	565.253.450
443	Блок дотации	8.908.597.000	8.908.183.026	0	0	0	0	0	0	0	0	8.908.597.000	8.908.183.026
45	КАМАТИ	2.454.716.000	2.488.438.614	0	0	66.490.000	31.534.305	100.200.000	62.033.694	0	0	2.621.406.000	2.582.006.613
451	Каматни плаќања кон нерезиденти кредитори	1.557.716.000	1.544.877.923	0	0	53.740.000	27.160.024	100.200.000	62.033.694	0	0	1.711.656.000	1.634.071.640
452	Каматни плаќања кон домашни кредитори	897.000.000	943.560.692	0	0	12.750.000	4.374.282	0	0	0	0	909.750.000	947.934.973
46	СУБВЕНЦИИ И ТРАНСФЕРИ	7.721.879.829	7.688.881.535	121.133.047	101.667.972	461.766.874	371.553.440	900.695.000	840.534.554	82.703.000	34.259.530	9.288.177.750	9.036.897.030
461	Субвенции за јавни претпријатија	1.587.000.000	1.584.582.178	0	0	0	0	14.000.000	114.601	0	0	1.601.000.000	1.584.696.779
462	Субвенции за приватни претпријатија	2.805.000	1.807.413	0	0	0	0	0	0	0	0	2.805.000	1.807.413
463	Трансфери до невладини организации	284.426.000	270.963.356	23.700.000	17.159.582	210.000	4.539	0	0	0	0	308.336.000	288.127.477
464	Разни трансфери	5.847.648.829	5.831.528.588	97.433.047	84.508.390	461.556.874	371.548.901	886.695.000	840.419.953	82.703.000	34.259.530	7.376.036.750	7.162.265.361
47	СОЦИЈАЛНИ БЕНЕФИЦИИ	40.824.672.000	40.980.142.487	0	0	0	0	0	0	0	0	40.824.672.000	40.980.142.487
471	Социјални надоместоци	3.973.580.000	3.950.578.066	0	0	0	0	0	0	0	0	3.973.580.000	3.950.578.066

Биланс на расходи на Буџетот на Република Македонија по ставки

во денари

144.329.854.000 138.919.709.712 2.513.316.000 1.303.239.452 7.448.680.775 4.705.179.774 3.091.243.409 1.729.705.294 1.671.976.703 636.769.304 159.055.070.887 147.294.603.534

Категорија Ставка	О П И С	Б У Џ Е Т 2008											
		Расходи на Основен буџет и фондови				Расходи од самофинанси- рачки активности		Расходи од заеми		Расходи од донации		Вкупно расходи	
		Буџет	Извршување	Буџет	Извршување	Буџет	Извршување	Буџет	Извршување	Буџет	Извршување	Буџет	Извршување
472	Плаќања на бенефиции од Пензиски фонд	33.620.760.000	33.802.267.094	0	0	0	0	0	0	0	0	33.620.760.000	33.802.267.094
473	Плаќања на надоместоци од Агенцијата за вработување	1.773.332.000	1.771.694.444	0	0	0	0	0	0	0	0	1.773.332.000	1.771.694.444
474	Плаќања на надоместоци од Фондот за здравствено осигурување	1.457.000.000	1.455.602.884	0	0	0	0	0	0	0	0	1.457.000.000	1.455.602.884
48	КАПИТАЛНИ РАСХОДИ	21.551.196.893	18.167.073.495	980.175.708	299.128.328	2.132.515.475	859.617.643	1.361.520.000	368.553.310	590.453.992	207.810.684	26.615.862.067	19.902.183.458
481	Градежни објекти	1.776.573.682	1.362.875.773	104.454.000	37.986.076	23.320.000	3.540.755	312.803.000	105.042.885	14.770.803	11.095.083	2.231.921.485	1.520.540.571
482	Други градежни објекти	7.242.729.151	5.914.705.508	209.497.000	84.251.911	168.892.000	67.418.598	619.580.000	135.785.602	227.964.000	74.586.729	8.468.662.151	6.276.748.347
483	Купување на мебел, опрема, возила и машини	6.928.593.850	6.156.436.962	580.182.103	148.818.765	378.550.475	201.862.428	420.501.000	124.761.792	324.528.189	120.246.027	8.632.355.617	6.752.125.972
484	Стратешки стоки и други резерви	47.508.000	31.269.685	0	0	1.500.000.000	584.069.093	0	0	0	0	1.547.508.000	615.338.778
485	Други нефинансиски средства	599.418.000	518.302.208	75.110.000	28.071.576	61.753.000	2.726.769	8.636.000	2.963.032	23.191.000	1.882.846	768.108.000	553.946.431
486	Финансиски средства	1.017.300.000	320.121.518	3.000.000	0	0	0	0	0	0	0	1.020.300.000	320.121.518
488	Капитални дотации до ЕЛС	1.877.546.000	1.863.242.100	7.932.605	0	0	0	0	0	0	0	1.885.478.605	1.863.242.100
489	Капитални субвенции за претпријатија и невладини организации	2.061.528.210	2.000.119.743	0	0	0	0	0	0	0	0	2.061.528.210	2.000.119.743
49	ОТПЛАТА НА ГЛАВНИНА	6.759.431.000	6.718.510.861	0	0	139.299.000	71.140.744	254.194.000	187.786.049	0	0	7.152.924.000	6.977.437.654
491	Отплата на главнина до нерезидентни кредитори	1.652.431.000	1.619.560.320	0	0	138.470.000	71.140.744	254.194.000	187.786.049	0	0	2.045.095.000	1.878.487.113
492	Отплата на главнина кон домашни институции	5.107.000.000	5.098.950.541	0	0	829.000	0	0	0	0	0	5.107.829.000	5.098.950.541

Биланс на приходи на Централен буџет по ставки

во денари

98.980.645.000 94.867.582.183 2.513.316.000 1.703.281.993 7.448.680.775 4.937.111.622 3.091.243.409 1.732.176.966 1.671.976.703 658.780.096 113.705.861.887 103.898.932.860

Категорија	О П И С	Б У Џ Е Т 2008											
		Приходи на Основен буџет				Приходи од само-финансирачки активности		Приходи од заеми		Приходи од донации		Вкупно приходи	
		Буџет	Извршување	Буџет	Извршување	Буџет	Извршување	Буџет	Извршување	Буџет	Извршување	Буџет	Извршување
71	ДАНОЧНИ ПРИХОДИ	79.918.645.000	75.840.111.475	430.562.000	201.550.026	0	91.876.966	0	0	0	773.961	80.349.207.000	76.134.312.427
711	Данок од доход, од добивка и од капитални добивки	17.900.000.000	17.274.837.049	183.980.000	158.039.196	0	23.240	0	0	0	0	18.083.980.000	17.432.899.484
712	Придонеси од плати за социјални фондови	0	0	0	0	0	310	0	0	0	0	0	310
714	Домашни даноци на стоки и услуги	52.298.645.000	49.731.114.612	246.582.000	35.298.807	0	91.853.416	0	0	0	625.479	52.545.227.000	49.858.892.314
71E	Данок од меѓународна трговија и трансакции (царини и давачки)	7.420.000.000	6.274.413.316	0	324.709	0	0	0	0	0	0	7.420.000.000	6.274.738.025
71E	Други даноци	0	0	0	0	0	0	0	0	0	148.482	0	148.482
717	Даноци на специфични услуги	0	7.279.526	0	0	0	0	0	0	0	0	0	7.279.526
71E	Такси за користење или дозволи за вршење на дејност	2.300.000.000	2.552.266.480	0	7.820.484	0	0	0	0	0	0	2.300.000.000	2.560.086.964
71E	Данок на финансиски трансакции	0	200.492	0	66.831	0	0	0	0	0	0	0	267.323
72	НЕДАНОЧНИ ПРИХОДИ	9.499.000.000	11.538.393.899	1.880.114.000	1.500.841.762	7.138.305.775	4.699.417.319	100.409	937.478	40.147.000	13.950.494	18.557.667.184	17.753.540.950
721	Претприемачки приход и приход од имот	5.279.000.000	5.524.500.559	11.100.000	306.069	45.978.000	23.557.852	0	16.150	0	0	5.336.078.000	5.548.380.630
722	Такси и надоместоци	2.100.000.000	1.859.586.816	24.542.000	43.568.419	0	0	0	0	0	0	2.124.542.000	1.903.155.235
72E	Административни такси и надоместоци	0	300	535.145.000	288.034.801	5.942.715.000	4.105.246.780	0	0	0	3.353.937	6.477.860.000	4.396.635.818
724	Други владини услуги	520.000.000	560.499.766	892.991.000	780.537.480	274.848.000	250.821.094	0	820.918	1.414.000	2.982.152	1.689.253.000	1.595.661.409
72E	Други неданочни приходи	1.600.000.000	3.593.806.458	416.336.000	388.394.994	874.764.775	319.791.593	100.409	100.410	38.733.000	7.614.406	2.929.934.184	4.309.707.859
73	КАПИТАЛНИ ПРИХОДИ	5.046.000.000	1.755.507.279	8.800.000	2.703.820	5.504.000	339.250	0	0	0	0	5.060.304.000	1.758.550.349
731	Продажба на капитални средства	1.899.000.000	799.724.685	5.000.000	0	5.504.000	339.250	0	0	0	0	1.909.504.000	800.063.935
73E	Продажба на стоки	0	0	0	36.870	0	0	0	0	0	0	0	36.870
73E	Продажба на земјиште и нематеријални вложувања	3.147.000.000	955.782.594	3.800.000	2.666.950	0	0	0	0	0	0	3.150.800.000	958.449.544
74	ТРАНСФЕРИ И ДОНАЦИИ	644.000.000	1.041.858.866	193.840.000	-1.813.615	213.871.000	145.478.088	75.455.000	107.996.139	1.631.829.703	644.055.642	2.758.995.703	1.937.575.119
741	Трансфери од други нивоа на власт	0	1.041.831.833	193.290.000	-2.027.578	208.781.000	138.615.255	74.955.000	66.721.500	16.112.000	1.544.304	493.138.000	1.246.685.314
74E	Донации од странство	644.000.000	27.033	550.000	213.963	5.090.000	6.862.833	500.000	41.274.639	1.611.700.703	642.511.338	2.261.840.703	690.889.805
75	ДОМАШНО ЗАДОЛЖУВАЊЕ	2.749.000.000	3.038.394.390	0	0	0	0	300.000	0	0	0	2.749.300.000	3.038.394.390
751	Краткорочни позајмици во земјата	2.749.000.000	3.038.394.390	0	0	0	0	0	0	0	0	2.749.000.000	3.038.394.390
76	ЗАДОЛЖУВАЊЕ ВО СТРАНСТВО	1.024.000.000	1.461.927.422	0	0	0	0	1.883.710.000	677.978.079	0	0	2.907.710.000	2.139.905.501
761	Меѓународни развојни агенции	1.024.000.000	1.461.927.422	0	0	0	0	1.643.883.000	582.990.251	0	0	2.667.883.000	2.044.917.673
76E	Странски влади	0	0	0	0	0	0	239.827.000	94.987.828	0	0	239.827.000	94.987.828
77	ПРОДАЖБА НА ХАРТИИ ОД ВРЕДНОСТ	0	74.627	0	0	0	0	0	0	0	0	0	74.627
771	Продажба на хартии од вредност	0	74.627	0	0	0	0	0	0	0	0	0	74.627
78	ПРИХОДИ ОД ОТПЛАТА НА ЗАЕМИ	100.000.000	191.314.227	0	0	91.000.000	0	1.131.678.000	945.265.271	0	0	1.322.678.000	1.136.579.498

Биланс на приходи на Централен буџет по ставки

во денари

98.980.645.000 94.867.582.183 2.513.316.000 1.703.281.993 7.448.680.775 4.937.111.622 3.091.243.409 1.732.176.966 1.671.976.703 658.780.096 113.705.861.887103.898.932.860

Категорија	О П И С	Б У Џ Е Т 2008											
		Приходи на Основен буџет				Приходи од само-финансирачки активности		Приходи од заеми		Приходи од донации		Вкупно приходи	
		Буџет	Извршување	Буџет	Извршување	Буџет	Извршување	Буџет	Извршување	Буџет	Извршување	Буџет	Извршување
781	Приходи од наплатени дадени заеми	100.000.000	191.314.227	0	0	91.000.000	0	1.131.678.000	945.265.271	0	0	1.322.678.000	1.136.579.498

Биланс на расходи на Централен буџет по ставки

во денари

98.980.645.000 94.772.149.530 2.513.316.000 1.303.239.452 7.448.680.775 4.705.179.774 3.091.243.409 1.729.705.294 1.671.976.703 636.769.304 113.705.861.887 103.147.043.352

Категорија Ставка	О П И С	Б У Џ Е Т 2008											
		Расходи на Основен буџет				Расходи од самофинансирачки активности		Расходи од заеми		Расходи од донации		Вкупно расходи	
		Буџет	Извршување	Буџет	Извршување	Буџет	Извршување	Буџет	Извршување	Буџет	Извршување	Буџет	Извршување
40	ПЛАТИ, НАЕМНИНИ И НАДОМЕСТОЦИ ЗА ВРАБОТЕНИТЕ	19.995.355.631	19.293.016.667	0	0	1.384.319.000	892.499.742	0	0	0	0	21.379.674.631	20.185.516.409
401	Основни плати и надоместоци	13.742.123.834	13.281.638.976	0	0	918.451.000	612.890.635	0	0	0	0	14.660.574.834	13.894.529.611
402	Придонеси за социјално осигурување од работодавачите	6.212.591.291	5.978.191.859	0	0	454.320.000	277.857.788	0	0	0	0	6.666.911.291	6.256.049.646
403	Останати придонеси од плати	40.640.506	33.185.833	0	0	11.548.000	1.751.320	0	0	0	0	52.188.506	34.937.152
41	РЕЗЕРВИ И НЕДЕФИНИРАНИ РАСХОДИ	628.700.000	598.879.225	0	0	0	0	0	0	0	0	628.700.000	598.879.225
412	Постојана резерва (непредвидливи расходи)	110.000.000	102.696.783	0	0	0	0	0	0	0	0	110.000.000	102.696.783
413	Тековни резерви (разновидни расходи)	518.700.000	496.182.442	0	0	0	0	0	0	0	0	518.700.000	496.182.442
42	СТОКИ И УСЛУГИ	13.558.614.125	12.486.272.915	1.412.007.246	902.443.153	3.264.290.426	2.478.833.900	474.634.409	270.797.688	998.819.711	394.699.090	19.708.365.917	16.533.046.745
420	Патни и дневни расходи	992.821.640	924.196.344	115.722.567	75.555.411	190.775.477	135.868.122	40.566.000	9.401.857	116.391.655	58.715.447	1.456.277.339	1.203.737.179
421	Комунални услуги, греење, комуникација и транспорт	3.010.024.142	2.896.507.222	322.809.599	157.389.126	364.188.000	247.576.980	6.031.000	2.986.417	24.470.377	7.151.340	3.727.523.118	3.311.611.084
423	Ситен инвентар, алат и други материјали за поправки	2.102.244.549	1.807.016.381	413.219.375	331.432.231	531.640.163	430.083.104	6.040.000	2.061.381	55.884.230	16.149.419	3.109.028.316	2.586.742.514
424	Поправки и тековно одржување	848.762.666	796.222.530	164.327.483	92.106.811	321.477.752	148.719.120	3.327.000	570.045	10.419.077	804.498	1.348.313.977	1.038.423.004
425	Договорни услуги	4.738.181.298	4.326.138.328	297.297.592	182.450.174	1.558.425.899	1.306.501.598	393.145.409	240.443.271	662.101.150	273.392.060	7.649.151.348	6.328.925.430
426	Други тековни расходи	1.866.579.831	1.736.192.111	98.630.630	63.509.401	297.783.136	210.084.977	25.525.000	15.334.718	129.553.222	38.486.327	2.418.071.819	2.063.607.534
43	ТЕКОВНИ ТРАНСФЕРИ ДО ВОНБУЏЕТСКИТЕ ФОНДОВИ	15.213.356.000	15.058.650.928	0	0	0	0	0	0	0	0	15.213.356.000	15.058.650.928
431	Трансфери до Фондот за ПИОМ	10.271.944.000	10.269.889.019	0	0	0	0	0	0	0	0	10.271.944.000	10.269.889.019
432	Трансфери до Агенцијата за вработување	3.239.712.000	3.116.474.517	0	0	0	0	0	0	0	0	3.239.712.000	3.116.474.517
433	Трансфери до Фондот за здравство	1.701.700.000	1.672.287.393	0	0	0	0	0	0	0	0	1.701.700.000	1.672.287.393
44	ТЕКОВНИ ТРАНСФЕРИ ДО ЕДИНИЦИТЕ НА ЛОКАЛНАТА САМОУПРАВ	10.470.758.000	10.462.436.476	0	0	0	0	0	0	0	0	10.470.758.000	10.462.436.476
441	Дотации од ДДВ	989.000.000	989.000.000	0	0	0	0	0	0	0	0	989.000.000	989.000.000
442	Наменски дотации	573.161.000	565.253.450	0	0	0	0	0	0	0	0	573.161.000	565.253.450
443	Блок дотации	8.908.597.000	8.908.183.026	0	0	0	0	0	0	0	0	8.908.597.000	8.908.183.026
45	КАМАТИ	2.452.516.000	2.488.438.614	0	0	66.490.000	31.534.305	100.200.000	62.033.694	0	0	2.619.206.000	2.582.006.613
451	Каматни плаќања кон нерезиденти кредитори	1.555.516.000	1.544.877.923	0	0	53.740.000	27.160.024	100.200.000	62.033.694	0	0	1.709.456.000	1.634.071.640
452	Каматни плаќања кон домашни кредитори	897.000.000	943.560.692	0	0	12.750.000	4.374.282	0	0	0	0	909.750.000	947.934.973
46	СУБВЕНЦИИ И ТРАНСФЕРИ	7.685.785.352	7.661.556.843	121.133.047	101.667.972	461.766.874	371.553.440	900.695.000	840.534.554	82.703.000	34.259.530	9.252.083.273	9.009.572.338
461	Субвенции за јавни претпријатија	1.587.000.000	1.584.582.178	0	0	0	0	14.000.000	114.601	0	0	1.601.000.000	1.584.696.779
462	Субвенции за приватни претпријатија	2.805.000	1.807.413	0	0	0	0	0	0	0	0	2.805.000	1.807.413
463	Трансфери до невладини организации	279.616.000	270.963.356	23.700.000	17.159.582	210.000	4.539	0	0	0	0	303.526.000	288.127.477
464	Разни трансфери	5.816.364.352	5.804.203.896	97.433.047	84.508.390	461.556.874	371.548.901	886.695.000	840.419.953	82.703.000	34.259.530	7.344.752.273	7.134.940.669

Биланс на расходи на Централен буџет по ставки

во денари

98.980.645.000 94.772.149.530 2.513.316.000 1.303.239.452 7.448.680.775 4.705.179.774 3.091.243.409 1.729.705.294 1.671.976.703 636.769.304 113.705.861.887 103.147.043.352

Категорија Ставка	О П И С	Б У Џ Е Т 2008											
		Расходи на Основен буџет				Расходи од самофинансирачки активности		Расходи од заеми		Расходи од донации		Вкупно расходи	
		Буџет	Извршување	Буџет	Извршување	Буџет	Извршување	Буџет	Извршување	Буџет	Извршување	Буџет	Извршување
47	СОЦИЈАЛНИ БЕНЕФИЦИИ	3.973.580.000	3.950.578.066	0	0	0	0	0	0	0	0	3.973.580.000	3.950.578.066
471	Социјални надоместоци	3.973.580.000	3.950.578.066	0	0	0	0	0	0	0	0	3.973.580.000	3.950.578.066
48	КАПИТАЛНИ РАСХОДИ	18.931.301.893	16.710.525.172	980.175.708	299.128.328	2.132.515.475	859.617.643	1.361.520.000	368.553.310	590.453.992	207.810.684	23.995.967.067	18.445.635.135
481	Градежни објекти	1.636.943.682	1.260.056.284	104.454.000	37.986.076	23.320.000	3.540.755	312.803.000	105.042.885	14.770.803	11.095.083	2.092.291.485	1.417.721.082
482	Други градежни објекти	3.564.222.151	3.146.478.565	209.497.000	84.251.911	168.892.000	67.418.598	619.580.000	135.785.602	227.964.000	74.586.729	4.790.155.151	3.508.521.405
483	Купување на мебел, опрема, возила и машини	6.762.835.850	6.050.978.900	580.182.103	148.818.765	378.550.475	201.862.428	420.501.000	124.761.792	324.528.189	120.246.027	8.466.597.617	6.646.667.911
484	Стратешки стоки и други резерви	47.508.000	31.269.685	0	0	1.500.000.000	584.069.093	0	0	0	0	1.547.508.000	615.338.778
485	Други нефинансиски средства	503.418.000	479.360.875	75.110.000	28.071.576	61.753.000	2.726.769	8.636.000	2.963.032	23.191.000	1.882.846	672.108.000	515.005.098
486	Финансиски средства	944.300.000	320.121.518	3.000.000	0	0	0	0	0	0	0	947.300.000	320.121.518
487	Капитални трансфери до вонбуџетски фодови	2.173.000.000	2.173.000.000	0	0	0	0	0	0	0	0	2.173.000.000	2.173.000.000
488	Капитални дотации до ЕЛС	1.377.546.000	1.363.242.100	7.932.605	0	0	0	0	0	0	0	1.385.478.605	1.363.242.100
489	Капитални субвенции за претпријатија и невладини организации	1.921.528.210	1.886.017.245	0	0	0	0	0	0	0	0	1.921.528.210	1.886.017.245
49	ОТПЛАТА НА ГЛАВНИНА	6.070.678.000	6.061.794.627	0	0	139.299.000	71.140.744	254.194.000	187.786.049	0	0	6.464.171.000	6.320.721.420
491	Отплата на главнина до нерезидентни кредитори	963.678.000	962.844.087	0	0	138.470.000	71.140.744	254.194.000	187.786.049	0	0	1.356.342.000	1.221.770.880
492	Отплата на главнина кон домашни институции	5.107.000.000	5.098.950.541	0	0	829.000	0	0	0	0	0	5.107.829.000	5.098.950.541

Биланс на приходи на Централен буџет по буџетски корисници

во денари

98.980.645.000 94.867.582.183 2.513.316.000 1.703.281.993 7.448.680.775 4.937.111.622 3.091.243.409 1.732.176.966 1.671.976.703 658.780.096 113.705.861.887 103.898.932.860

Раздел	О П И С	Б У Џ Е Т 2008											
		Приходи на Основен буџет				Приходи од само-финансирачки активности		Приходи од заеми		Приходи од донации		Вкупно приходи	
		Буџет	Извршување	Буџет	Извршување	Буџет	Извршување	Буџет	Извршување	Буџет	Извршување	Буџет	Извршување
01001	ПРЕТСЕДАТЕЛ НА РЕПУБЛИКА МАКЕДОНИЈА	0	0	0	0	0	0	0	0	204.000	0	204.000	0
01002	АГЕНЦИЈА ЗА РАЗУЗНАВАЊЕ	0	0	4.600.000	5.213.373	0	0	0	0	0	0	4.600.000	5.213.373
02001	СОБРАНИЕ НА РЕПУБЛИКА МАКЕДОНИЈА	0	0	217.000	69.900	0	0	0	0	46.000	0	263.000	69.900
02002	ДРЖАВЕН ЗАВОД ЗА РЕВИЗИЈА	0	0	32.603.000	17.553.800	0	0	0	0	2.280.000	2.096.388	34.883.000	19.650.188
04001	ВЛАДА НА РЕПУБЛИКА МАКЕДОНИЈА	0	0	1.000.000	783.538	0	0	0	0	4.412.550	5.447.576	5.412.550	6.231.114
04002	СЛУЖБА ЗА ОПШТИ И ЗАЕДНИЧКИ РАБОТИ НА ВЛАДАТА НА РМ	0	0	48.000.000	22.476.870	30.000.000	30.746.496	0	0	0	0	78.000.000	53.223.366
04006	ДРЖАВНО ПРАВОБРАНИТЕЛСТВО НА РЕПУБЛИКА МАКЕДОНИЈА	0	0	4.542.000	5.081.504	0	0	0	0	0	0	4.542.000	5.081.504
04007	АГЕНЦИЈА ЗА РАЗВОЈ И ИНВЕСТИЦИИ	0	0	0	0	91.000.000	0	3.000.000	16.150	0	0	94.000.000	16.150
04008	АГЕНЦИЈА ЗА ДРЖАВНИ СЛУЖБЕНИЦИ	0	0	0	0	0	0	0	0	669.874	678.206	669.874	678.206
04009	СЕКРЕТАРИЈАТ ЗА ЕВРОПСКИ ПРАШАЊА	0	0	150.000	65.300	0	0	0	0	55.277.000	37.886.062	55.427.000	37.951.362
04011	МИНИСТЕРСТВО ЗА ИНФОРМАТИЧКО ОПШТЕСТВО	0	0	0	194.191	0	0	0	0	0	0	0	194.191
05001	МИНИСТЕРСТВО ЗА ОДБРАНА	0	0	182.000.000	131.503.847	189.000.000	148.167.593	0	0	2.684.000	726.797	373.684.000	280.398.236
05003	ДИРЕКЦИЈА ЗА ЗАШТИТА И СПАСУВАЊЕ	0	0	90.000.000	50.590.043	0	0	0	0	167.000	0	90.167.000	50.590.043
05004	ЦЕНТАР ЗА УПРАВУВАЊЕ СО КРИЗИ	0	0	0	0	200.000	100.504	0	0	0	0	200.000	100.504
06001	МИНИСТЕРСТВО ЗА ВНАТРЕШНИ РАБОТИ	0	0	753.500.000	674.400.309	117.500.000	83.366.813	0	0	2.072.000	860.083	873.072.000	758.627.204
07001	МИНИСТЕРСТВО ЗА ПРАВДА	0	0	6.900.000	7.779.521	0	0	146.870.000	91.191.507	2.050.000	1.727.970	155.820.000	100.698.998
07002	УПРАВА ЗА ИЗВРШУВАЊЕ НА САНКЦИИ	0	0	0	0	65.949.000	2.391.448	147.144.000	0	670.000	257.723	213.763.000	2.649.171
08001	МИНИСТЕРСТВО ЗА НАДВОРЕШНИ РАБОТИ	0	0	0	0	0	0	0	0	13.040.842	9.665.174	13.040.842	9.665.174
09001	МИНИСТЕРСТВО ЗА ФИНАНСИИ	0	0	37.800.000	13.584.252	0	0	1.121.284.000	929.846.248	305.648.000	49.268.721	1.464.732.000	992.699.220
09002	МИНИСТЕРСТВО ЗА ФИНАНСИИ - ФУНКЦИИ НА ДРЖАВАТА	98.980.645.000	94.867.582.183	0	0	0	0	0	-4.451.478	0	0	98.980.645.000	94.863.130.705
09003	ЦАРИНСКА УПРАВА НА РЕПУБЛИКА МАКЕДОНИЈА	0	0	37.100.000	115.638.224	0	0	32.100.409	100.410	5.177.000	1.333.287	74.377.409	117.071.920
09004	БИРО ЗА СТОКОВНИ РЕЗЕРВИ	0	0	0	0	1.516.800.000	746.724.018	0	0	0	0	1.516.800.000	746.724.018
09005	УПРАВА ЗА ЈАВНИ ПРИХОДИ	0	0	544.805.000	248.036.188	0	0	0	0	0	0	544.805.000	248.036.188
10001	МИНИСТЕРСТВО ЗА ЕКОНОМИЈА	0	0	162.003.000	84.397.556	6.000.000	6.093.247	94.659.000	32.033.644	13.819.000	6.853.564	276.481.000	129.378.011
10002	АГЕНЦИЈА ЗА СТРАНСКИ ИНВЕСТИЦИИ	0	0	0	0	0	0	0	0	3.001.000	3.024.814	3.001.000	3.024.814
11002	ДРЖАВЕН ЗАВОД ЗА ЗАШТИТА НА ИНДУСТРИСКА СОПСТВЕНОСТ	0	0	0	0	50.328.000	53.902.425	0	0	0	0	50.328.000	53.902.425
12101	МИНИСТЕРСТВО ЗА ЖИВОТНА СРЕДИНА И ПРОСТОРНО ПЛАНИРАЊЕ	0	0	157.100.000	64.850.685	3.500.000	1.535.364	0	0	57.199.498	17.990.014	217.799.498	84.376.063
13001	МИНИСТЕРСТВО ЗА ТРАНСПОРТ И ВРСКИ	0	0	38.000.000	7.069.253	0	0	4.700.000	4.641.238	600.000	550.657	43.300.000	12.261.148
13002	АГЕНЦИЈА ЗА ЦИВИЛНО ВОЗДУХОПЛОВСТВО	0	0	0	0	955.745.000	728.228.010	0	0	0	0	955.745.000	728.228.010
14001	МИНИСТЕРСТВО ЗА ЗЕМЈОДЕЛСТВО, ШУМАРСТВО И ВОДОСТОПАНСТВО	0	0	112.000.000	70.213.308	0	0	387.971.000	337.937.888	17.300.000	9.777.708	517.271.000	417.928.904

Биланс на приходи на Централен буџет по буџетски корисници

во денари

98.980.645.000 94.867.582.183 2.513.316.000 1.703.281.993 7.448.680.775 4.937.111.622 3.091.243.409 1.732.176.966 1.671.976.703 658.780.096 113.705.861.887 103.898.932.860

Раздел	О П И С	Б У Џ Е Т 2008											
		Приходи на Основен буџет				Приходи од само-финансирачки активности		Приходи од заеми		Приходи од донации		Вкупно приходи	
		Буџет	Извршување	Буџет	Извршување	Буџет	Извршување	Буџет	Извршување	Буџет	Извршување	Буџет	Извршување
14002	АГЕНЦИЈА ЗА ПОТТИКНУВАЊЕ НА РАЗВОЈОТ НА ЗЕМЈОДЕЛСТВОТО - БИТОЛА	0	0	2.500.000	358.062	0	0	0	0	0	0	2.500.000	358.062
14003	УПРАВА ЗА ХИДРОМЕТЕОРОЛОШКИ РАБОТИ	0	0	3.000.000	1.884.442	5.619.000	3.159.852	0	0	0	0	8.619.000	5.044.294
15001	МИНИСТЕРСТВО ЗА ТРУД И СОЦИЈАЛНА ПОЛИТИКА	0	0	0	0	26.841.000	14.357.714	112.669.000	53.342.557	27.529.165	13.190.170	167.039.165	80.890.441
15010	ОПШТЕСТВЕНА ЗАШТИТА НА ДЕЦАТА	0	0	10.000.000	7.209.315	16.405.000	1.460.276	0	0	3.711.000	2.412.100	30.116.000	11.081.691
15020	СОЦИЈАЛНА ЗАШТИТА	0	0	4.730.000	1.578.953	37.787.475	26.378.259	0	0	21.136.000	8.246.639	63.653.475	36.203.850
16001	МИНИСТЕРСТВО ЗА ОБРАЗОВАНИЕ И НАУКА	0	0	24.700.000	11.571.140	3.905.513.000	2.796.935.134	250.832.000	25.061.063	667.084.000	352.905.246	4.848.129.000	3.186.472.583
16002	БИРО ЗА РАЗВОЈ НА ОБРАЗОВАНИЕТО	0	0	0	0	12.650.000	3.382.942	0	0	7.700.000	5.972.577	20.350.000	9.355.518
16003	НАЦИОНАЛНА АГЕНЦИЈА ЗА ЕВРОПСКИ ОБРАЗОВНИ ПРОГРАМИ И МОБИЛНОСТ	0	0	0	0	0	0	0	0	62.787.000	4.076.047	62.787.000	4.076.047
16101	АГЕНЦИЈА ЗА МЛАДИ И СПОРТ	0	0	3.000.000	177.923	0	0	2.500.000	0	3.000.000	0	8.500.000	177.923
18001	МИНИСТЕРСТВО ЗА КУЛТУРА	0	0	1.080.000	940.198	3.000.000	2.066.194	0	0	21.300.000	7.092.718	25.380.000	10.099.110
18010	ФИНАНСИРАЊЕ НА ДЕЈНОСТИТЕ ОД ОБЛАСТА НА КУЛТУРАТА	0	0	32.370.000	21.173.276	131.600.000	96.354.017	0	0	56.856.000	12.240.515	220.826.000	129.767.807
19001	МИНИСТЕРСТВО ЗА ЗДРАВСТВО	0	0	163.143.000	115.426.059	871.000	0	572.929.000	83.605.273	161.200.000	73.919.545	898.143.000	272.950.876
19101	МИНИСТЕРСТВО ЗА ЛОКАЛНА САМОУПРАВА	0	0	0	0	1.000.000	0	0	0	0	0	1.000.000	0
19201	АГЕНЦИЈА ЗА ИСЕЛЕНИШТВО	0	0	0	0	92.300	53.214	0	0	0	0	92.300	53.214
19302	КОМИСИЈА ЗА ЗАШТИТА НА ПРАВОТО ЗА СЛОБОДЕН ПРИСТАП ИНФ.ОД ЈАВЕН КАРАКТЕР	0	0	0	0	0	0	0	0	0	1.578.856	0	1.578.856
21001	АГЕНЦИЈА ЗА КАТАСТАР НА НЕДВИЖНОСТИ	0	0	0	0	235.000.000	170.169.463	214.585.000	178.852.467	0	-5.251	449.585.000	349.016.680
22001	ДРЖАВЕН ЗАВОД ЗА СТАТИСТИКА	0	0	7.841.000	4.611.024	5.000.000	304.382	0	0	2.000.000	691.152	14.841.000	5.606.558
24001	ДРЖАВЕН АРХИВ НА РЕПУБЛИКА МАКЕДОНИЈА	0	0	7.000.000	4.901.502	0	0	0	0	0	0	7.000.000	4.901.502
25001	БИРО ЗА СУДСКИ ВЕШТАЧЕЊА	0	0	8.430.000	7.095.098	0	0	0	0	0	0	8.430.000	7.095.098
26001	МАКЕДОНСКА АКАДЕМИЈА НА НАУКИТЕ И УМЕТНОСТИТЕ	0	0	0	0	41.000.000	21.167.961	0	0	12.500.000	2.183.345	53.500.000	23.351.305
28001	БИРО ЗА РЕГИОНАЛЕН РАЗВОЈ	0	0	10.600.000	0	0	0	0	0	136.174.000	23.685.348	146.774.000	23.685.348
29010	СУДСКА ВЛАСТ	0	0	22.502.000	6.842.847	280.000	66.300	0	0	2.676.220	2.446.352	25.458.220	9.355.498
31010	ЈАВНО ОБВИНИТЕЛСТВО НА РЕПУБЛИКА МАКЕДОНИЈА	0	0	100.000	10.500	0	0	0	0	0	0	100.000	10.500
31101	НАРОДЕН ПРАВОБРАНИТЕЛ	0	0	0	0	0	0	0	0	5.554	0	5.554	0

Биланс на расходи на Централен буџет по буџетски корисници

во денари

98.980.645.000 94.772.149.530 2.513.316.000 1.303.239.452 7.448.680.775 4.705.179.774 3.091.243.409 1.729.705.294 1.671.976.703 636.769.304 113.705.861.887 103.147.043.352

Раздел	О П И С	Б У Џ Е Т 2008											
		Расходи на Основен буџет				Расходи од само-финансирачки активност		Расходи од заеми		Расходи од донации		Вкупно расходи	
		Буџет	Извршување	Буџет	Извршување	Буџет	Извршување	Буџет	Извршување	Буџет	Извршување	Буџет	Извршување
01001	ПРЕТСЕДАТЕЛ НА РЕПУБЛИКА МАКЕДОНИЈА	98.173.000	98.112.995	0	0	0	0	0	0	204.000	0	98.377.000	98.112.995
01002	АГЕНЦИЈА ЗА РАЗУЗНАВАЊЕ	170.411.000	168.417.358	4.600.000	3.781.022	0	0	0	0	0	0	175.011.000	172.198.380
02001	СОБРАНИЕ НА РЕПУБЛИКА МАКЕДОНИЈА	484.167.000	466.775.704	217.000	26.580	0	0	0	0	46.000	0	484.430.000	466.802.284
02002	ДРЖАВЕН ЗАВОД ЗА РЕВИЗИЈА	86.816.000	72.534.893	32.603.000	17.033.217	0	0	0	0	2.280.000	2.194.316	121.699.000	91.762.425
02003	ДРЖАВНА КОМИСИЈА ЗА СПРЕЧУВАЊЕ НА КОРУПЦИЈА	18.924.000	16.906.193	0	0	0	0	0	0	0	0	18.924.000	16.906.193
02004	ДРЖАВНА ИЗБОРНА КОМИСИЈА	55.240.000	26.726.548	0	0	0	0	0	0	0	0	55.240.000	26.726.548
02005	КОМИСИЈА ЗА ЗАШТИТА НА КОНКУРЕНЦИЈА	18.549.000	16.259.617	0	0	0	0	0	0	0	0	18.549.000	16.259.617
02006	ДИРЕКЦИЈА ЗА ЗАШТИТА НА ЛИЧНИ ПОДАТОЦИ	10.617.000	9.982.521	0	0	0	0	0	0	0	0	10.617.000	9.982.521
03001	УСТАВЕН СУД НА РЕПУБЛИКА МАКЕДОНИЈА	28.100.000	26.772.946	0	0	0	0	0	0	0	0	28.100.000	26.772.946
04001	ВЛАДА НА РЕПУБЛИКА МАКЕДОНИЈА	1.183.190.000	1.124.146.009	1.000.000	318.276	0	0	0	0	4.412.550	2.930.048	1.188.602.550	1.127.394.333
04002	СЛУЖБА ЗА ОПШТИ И ЗАЕДНИЧКИ РАБОТИ НА ВЛАДАТА НА РМ	967.600.000	814.701.483	48.000.000	17.423.201	30.000.000	29.373.258	0	0	0	0	1.045.600.000	861.497.942
04003	СЕКРЕТАРИЈАТ ЗА ЗАКОНОДАВСТВО	17.800.000	12.362.091	0	0	0	0	0	0	0	0	17.800.000	12.362.091
04006	ДРЖАВНО ПРАВОБРАНТЕЛСТВО НА РЕПУБЛИКА МАКЕДОНИЈА	56.684.000	47.432.373	4.542.000	3.260.467	0	0	0	0	0	0	61.226.000	50.692.840
04007	АГЕНЦИЈА ЗА РАЗВОЈ И ИНВЕСТИЦИИ	18.531.000	18.522.972	0	0	91.000.000	0	3.000.000	2.043.285	0	0	112.531.000	20.566.257
04008	АГЕНЦИЈА ЗА ДРЖАВНИ СЛУЖБЕНИЦИ	35.744.000	34.557.053	0	0	0	0	0	0	669.874	469.413	36.413.874	35.026.466
04009	СЕКРЕТАРИЈАТ ЗА ЕВРОПСКИ ПРАШАЊА	209.985.000	190.170.409	150.000	0	0	0	0	0	55.277.000	22.624.326	265.412.000	212.794.735
04010	СЕКРЕТАРИЈАТ ЗА СПРОВЕДУВАЊЕ НА РАМКОВНИОТ ДОГОВОР	137.850.000	15.630.105	0	0	0	0	0	0	0	0	137.850.000	15.630.105
04011	МИНИСТЕРСТВО ЗА ИНФОРМАТИЧКО ОПШТЕСТВО	290.000.000	222.357.247	0	0	0	0	0	0	0	0	290.000.000	222.357.247
05001	МИНИСТЕРСТВО ЗА ОДБРАНА	6.701.433.000	6.373.181.424	182.000.000	75.397.329	189.000.000	147.379.525	0	0	2.684.000	708.542	7.075.117.000	6.596.666.819
05002	ДИРЕКЦИЈА ЗА БЕЗБЕДНОСТ НА КЛАСИФИЦИРАНИ ИНФОРМАЦИИ	27.394.000	25.452.084	0	0	0	0	0	0	0	0	27.394.000	25.452.084
05003	ДИРЕКЦИЈА ЗА ЗАШТИТА И СПАСУВАЊЕ	332.555.000	155.633.292	90.000.000	3.266.352	0	0	0	0	167.000	0	422.722.000	158.899.644
05004	ЦЕНТАР ЗА УПРАВУВАЊЕ СО КРИЗИ	162.294.000	136.940.301	0	0	200.000	0	0	0	0	0	162.494.000	136.940.301
06001	МИНИСТЕРСТВО ЗА ВНАТРЕШНИ РАБОТИ	11.819.650.000	11.747.241.525	753.500.000	537.837.110	117.500.000	79.685.835	0	0	2.072.000	1.209.938	12.692.722.000	12.365.974.407
07001	МИНИСТЕРСТВО ЗА ПРАВДА	347.804.000	302.593.890	6.900.000	5.781.078	0	0	146.870.000	87.532.873	2.050.000	1.236.944	503.624.000	397.144.785
07002	УПРАВА ЗА ИЗВРШУВАЊЕ НА САНКЦИИ	577.450.000	483.319.600	0	0	65.949.000	2.206.955	147.144.000	0	670.000	480.483	791.213.000	486.007.038
08001	МИНИСТЕРСТВО ЗА НАДВОРЕШНИ РАБОТИ	2.528.610.000	2.204.945.802	0	0	0	0	0	0	13.040.842	10.174.691	2.541.650.842	2.215.120.492
09001	МИНИСТЕРСТВО ЗА ФИНАНСИИ	771.638.000	654.226.480	37.800.000	4.156.233	0	0	1.121.284.000	954.906.157	305.648.000	46.820.859	2.236.370.000	1.660.109.728
09002	МИНИСТЕРСТВО ЗА ФИНАНСИИ - ФУНКЦИИ НА ДРЖАВАТА	18.985.150.000	18.416.790.101	0	0	0	0	0	0	0	0	18.985.150.000	18.416.790.101
09003	ЦАРИНСКА УПРАВА НА РЕПУБЛИКА МАКЕДОНИЈА	964.353.000	912.230.075	37.100.000	34.305.789	0	0	32.100.409	100.409	5.177.000	1.730.271	1.038.730.409	948.366.543
09004	БИРО ЗА СТОКОВНИ РЕЗЕРВИ	106.457.000	85.751.164	0	0	1.516.800.000	585.730.809	0	0	0	0	1.623.257.000	671.481.973

Биланс на расходи на Централен буџет по буџетски корисници

во денари

98.980.645.000 94.772.149.530 2.513.316.000 1.303.239.452 7.448.680.775 4.705.179.774 3.091.243.409 1.729.705.294 1.671.976.703 636.769.304 113.705.861.887 103.147.043.352

Раздел	О П И С	Б У Џ Е Т 2008											
		Расходи на Основен буџет				Расходи од само-финансирачки активност		Расходи од заеми		Расходи од донации		Вкупно расходи	
		Буџет	Извршување	Буџет	Извршување	Буџет	Извршување	Буџет	Извршување	Буџет	Извршување	Буџет	Извршување
09005	УПРАВА ЗА ЈАВНИ ПРИХОДИ	554.992.000	449.818.228	544.805.000	194.953.159	0	0	0	0	0	0	1.099.797.000	644.771.387
09006	УПРАВА ЗА ФИНАНСИСКА ПОЛИЦИЈА	27.902.000	20.061.871	0	0	0	0	0	0	0	0	27.902.000	20.061.871
10001	МИНИСТЕРСТВО ЗА ЕКОНОМИЈА	943.673.000	879.723.403	162.003.000	51.611.737	6.000.000	2.801.961	94.659.000	21.613.746	13.819.000	7.269.262	1.220.154.000	963.020.108
10002	АГЕНЦИЈА ЗА СТРАНСКИ ИНВЕСТИЦИИ	263.700.000	246.322.573	0	0	0	0	0	0	3.001.000	2.696.927	266.701.000	249.019.500
11002	ДРЖАВЕН ЗАВОД ЗА ЗАШТИТА НА ИНДУСТРИСКА СОПСТВЕНОСТ	0	0	0	0	50.328.000	40.045.777	0	0	0	0	50.328.000	40.045.777
12101	МИНИСТЕРСТВО ЗА ЖИВОТНА СРЕДИНА И ПРОСТОРНО ПЛАНИРАЊЕ	281.754.000	274.892.157	157.100.000	115.611.255	3.500.000	2.242.906	0	0	57.199.498	6.729.918	499.553.498	399.476.235
13001	МИНИСТЕРСТВО ЗА ТРАНСПОРТ И ВРСКИ	2.015.198.000	1.938.153.613	38.000.000	21.376.490	0	0	4.700.000	4.652.181	600.000	550.657	2.058.498.000	1.964.732.940
13002	АГЕНЦИЈА ЗА ЦИВИЛНО ВОЗДУХОПЛОВСТВО	0	0	0	0	955.745.000	728.868.872	0	0	0	0	955.745.000	728.868.872
14001	МИНИСТЕРСТВО ЗА ЗЕМЈОДЕЛСТВО, ШУМАРСТВО И ВОДОСТОПАНСТВО	1.450.755.000	1.387.011.488	112.000.000	61.295.462	0	0	387.971.000	301.930.374	17.300.000	12.483.841	1.968.026.000	1.762.721.165
14002	АГЕНЦИЈА ЗА ПОТТИКНУВАЊЕ НА РАЗВОЈОТ НА ЗЕМЈОДЕЛСТВОТО - БИТОЛА	69.300.000	57.669.342	2.500.000	150.000	0	0	0	0	0	0	71.800.000	57.819.342
14003	УПРАВА ЗА ХИДРОМЕТЕОРОЛОШКИ РАБОТИ	114.687.000	113.554.545	3.000.000	2.078.993	5.619.000	3.098.718	0	0	0	0	123.306.000	118.732.256
14004	АГЕНЦИЈА ЗА ФИНАНСИСКА ПОДДРШКА ВО ЗЕМЈОДЕЛСТВОТО И РУРАЛНИОТ РА	2.727.831.000	2.697.419.653	0	0	0	0	0	0	0	0	2.727.831.000	2.697.419.653
15001	МИНИСТЕРСТВО ЗА ТРУД И СОЦИЈАЛНА ПОЛИТИКА	412.742.000	326.109.284	0	0	26.841.000	15.519.058	112.669.000	53.339.691	27.529.165	14.504.747	579.781.165	409.472.779
15010	ОПШТЕСТВЕНА ЗАШТИТА НА ДЕЦАТА	989.768.000	978.487.249	10.000.000	6.459.970	16.405.000	1.615.577	0	0	3.711.000	2.114.834	1.019.884.000	988.677.629
15020	СОЦИЈАЛНА ЗАШТИТА	17.652.809.000	17.504.354.520	4.730.000	588.432	37.787.475	25.822.890	0	0	21.136.000	7.365.516	17.716.462.475	17.538.131.357
16001	МИНИСТЕРСТВО ЗА ОБРАЗОВАНИЕ И НАУКА	16.417.994.000	15.483.592.934	24.700.000	6.376.214	3.905.513.000	2.788.570.951	250.832.000	28.104.838	667.084.000	360.194.307	21.266.123.000	18.666.839.242
16002	БИРО ЗА РАЗВОЈ НА ОБРАЗОВАНИЕТО	145.000.000	130.722.445	0	0	12.650.000	3.686.312	0	0	7.700.000	3.520.962	165.350.000	137.929.719
16003	НАЦИОНАЛНА АГЕНЦИЈА ЗА ЕВРОПСКИ ОБРАЗОВНИ ПРОГРАМИ И МОБИЛНОСТ	12.279.000	9.282.110	0	0	0	0	0	0	62.787.000	1.824.680	75.066.000	11.106.790
16101	АГЕНЦИЈА ЗА МЛАДИ И СПОРТ	387.124.000	386.049.815	3.000.000	0	0	0	2.500.000	773.909	3.000.000	518.603	395.624.000	387.342.327
18001	МИНИСТЕРСТВО ЗА КУЛТУРА	521.295.000	489.798.345	1.080.000	1.011.867	3.000.000	2.127.275	0	0	21.300.000	7.967.274	546.675.000	500.904.760
18010	ФИНАНСИРАЊЕ НА ДЕЈНОСТИТЕ ОД ОБЛАСТА НА КУЛТУРАТА	2.705.052.000	2.659.506.578	32.370.000	20.482.333	131.600.000	88.005.713	0	0	56.856.000	11.817.313	2.925.878.000	2.779.811.936
19001	МИНИСТЕРСТВО ЗА ЗДРАВСТВО	1.131.212.000	1.047.987.349	163.143.000	94.363.093	871.000	69.259	572.929.000	94.915.893	161.200.000	84.765.329	2.029.355.000	1.322.100.922
19101	МИНИСТЕРСТВО ЗА ЛОКАЛНА САМОУПРАВА	127.336.000	96.441.654	0	0	1.000.000	0	0	0	0	0	128.336.000	96.441.654
19201	АГЕНЦИЈА ЗА ИСЕЛЕНИШТВО	19.172.000	18.345.800	0	0	92.300	51.244	0	0	0	0	19.264.300	18.397.044
19302	КОМИСИЈА ЗА ЗАШТИТА НА ПРАВОТО ЗА СЛОБОДЕН ПРИСТАП ИНФ.ОД ЈАВЕН КАРАКТЕР	15.678.000	11.846.421	0	0	0	0	0	0	0	0	15.678.000	11.846.421
20001	КОМИСИЈА ЗА ОДНОСИ СО ВЕРСКИТЕ ЗАЕДНИЦИ И РЕЛИГИОЗНИ ГРУПИ	8.320.000	7.598.537	0	0	0	0	0	0	0	0	8.320.000	7.598.537
21001	АГЕНЦИЈА ЗА КАТАСТАР НА НЕДВИЖНОСТИ	333.944.000	306.496.239	0	0	235.000.000	128.335.528	214.585.000	179.791.940	0	0	783.529.000	614.623.706
22001	ДРЖАВЕН ЗАВОД ЗА СТАТИСТИКА	163.650.000	145.237.193	7.841.000	3.429.001	5.000.000	37.371	0	0	2.000.000	737.234	178.491.000	149.440.799
24001	ДРЖАВЕН АРХИВ НА РЕПУБЛИКА МАКЕДОНИЈА	97.499.000	96.932.233	7.000.000	4.914.017	0	0	0	0	0	0	104.499.000	101.846.249
25001	БИРО ЗА СУДСКИ ВЕШТАЧЕЊА	14.530.000	10.605.345	8.430.000	5.818.850	0	0	0	0	0	0	22.960.000	16.424.195

Биланс на расходи на Централен буџет по буџетски корисници

во денари

98.980.645.000 94.772.149.530 2.513.316.000 1.303.239.452 7.448.680.775 4.705.179.774 3.091.243.409 1.729.705.294 1.671.976.703 636.769.304 113.705.861.887 103.147.043.352

Раздел	О П И С	Б У Џ Е Т 2008											
		Расходи на Основен буџет				Расходи од само-финансирачки активност		Расходи од заеми		Расходи од донации		Вкупно расходи	
		Буџет	Извршување	Буџет	Извршување	Буџет	Извршување	Буџет	Извршување	Буџет	Извршување	Буџет	Извршување
26001	МАКЕДОНСКА АКАДЕМИЈА НА НАУКИТЕ И УМЕТНОСТИТЕ	71.430.000	68.651.940	0	0	41.000.000	29.903.985	0	0	12.500.000	610.768	124.930.000	99.166.693
28001	БИРО ЗА РЕГИОНАЛЕН РАЗВОЈ	83.150.000	73.572.407	10.600.000	1.120.341	0	0	0	0	136.174.000	18.379.881	229.924.000	93.072.629
29010	СУДСКА ВЛАСТ	1.661.500.000	1.651.631.552	22.502.000	8.975.428	280.000	0	0	0	2.676.220	2.137.425	1.686.958.220	1.662.744.404
31010	ЈАВНО ОБВИНИТЕЛСТВО НА РЕПУБЛИКА МАКЕДОНИЈА	283.700.000	266.593.517	100.000	36.161	0	0	0	0	0	0	283.800.000	266.629.678
31101	НАРОДЕН ПРАВОБРАНИТЕЛ	62.500.000	57.004.950	0	0	0	0	0	0	5.554	0	62.505.554	57.004.950

66001 АГЕНЦИЈА ЗА ДРЖАВНИ ПАТИШТА

денари

Биланс на приходи по ставка и намена

6.134.879.000

5.021.388.921

Категорија Ставка	О П И С	Буџет 2008	Извршување 2008
71	ДАНОЧНИ ПРИХОДИ	1.833.000.000	1.942.677.724
71	718 Такси за користење или дозволи за вршење на дејност	1.833.000.000	1.942.677.724
72	НЕДАНОЧНИ ПРИХОДИ	45.000.000	10.477.453
72	725 Други неданочни приходи	0	10.477.453
74	ТРАНСФЕРИ И ДОНАЦИИ	2.173.000.000	2.178.397.029
74	741 Трансфери од други нивоа на власт	2.173.000.000	2.178.397.029
76	ЗАДОЛЖУВАЊЕ ВО СТРАНСТВО	2.083.879.000	889.836.715
76	761 Меѓународни развојни агенции	2.083.879.000	889.836.715

66001 АГЕНЦИЈА ЗА ДРЖАВНИ ПАТИШТА

денари

Биланс на расходи по ставка и намена

6.134.879.000

5.021.388.921

Категорија Ставка	О П И С	Буџет 2008	Извршување 2008
40	ПЛАТИ, НАЕМНИНИ И НАДОМЕСТОЦИ ЗА ВРАБОТЕНИТЕ	25.000.000	19.716.024
40 401	Основни плати и надоместоци	17.188.000	14.220.774
40 402	Придонеси за социјално осигурување од работодавачите	7.758.000	5.461.639
40 403	Останати придонеси од плати	54.000	33.611
42	СТОКИ И УСЛУГИ	1.112.929.000	1.019.281.987
42 420	Патни и дневни расходи	2.000.000	1.102.659
42 421	Комунални услуги, греење, комуникација и транспорт	25.860.000	16.730.296
42 423	Ситен инвентар, алат и други материјали за поправки	1.700.000	954.888
42 424	Поправки и тековно одржување	803.000.000	759.708.264
42 425	Договорни услуги	173.000.000	137.708.970
42 426	Други тековни расходи	107.369.000	103.076.912
46	СУБВЕНЦИИ И ТРАНСФЕРИ	19.050.000	16.326.605
46 464	Разни трансфери	19.050.000	16.326.605
48	КАПИТАЛНИ РАСХОДИ	4.286.947.000	3.309.348.072
48 482	Други градежни објекти	3.678.507.000	2.768.226.943
48 483	Купување на мебел, опрема, возила и машини	12.440.000	2.179.797
48 485	Други нефинансиски средства	96.000.000	38.941.333
48 488	Капитални дотации до ЕЛС	500.000.000	500.000.000
49	ОТПЛАТА НА ГЛАВНИНА	688.753.000	656.716.234
49 491	Отплата на главнина до нерезидентни кредитори	688.753.000	656.716.234

66002 ФОНД ЗА ЗДРАВСТВЕНО ОСИГУРУВАЊЕ НА МАКЕДОНИЈА

денари

Биланс на приходи по ставка и намена

19.918.839.000

19.630.339.322

Категорија	О П И С	Буџет 2008	Извршување 2008
Ставка			
71	ДАНОЧНИ ПРИХОДИ	11.150.000.000	17.638.948.642
71	712 Придонеси од плати за социјални фондови	11.150.000.000	17.638.951.257
72	НЕДАНОЧНИ ПРИХОДИ	570.000.000	169.170.171
72	725 Други неданочни приходи	570.000.000	169.170.171
74	ТРАНСФЕРИ И ДОНАЦИИ	8.198.839.000	1.822.220.509
74	741 Трансфери од други нивоа на власт	8.198.839.000	1.822.220.509

66002 ФОНД ЗА ЗДРАВСТВЕНО ОСИГУРУВАЊЕ НА МАКЕДОНИЈА

денари

Биланс на расходи по ставка и намена

19.918.839.000 19.630.339.322

Категорија Ставка	О П И С	Буџет 2008	Извршување 2008
40	ПЛАТИ, НАЕМНИНИ И НАДОМЕСТОЦИ ЗА ВРАБОТЕНИТЕ	219.700.000	215.060.857
40 401	Основни плати и надоместоци	158.886.000	154.559.024
40 402	Придонеси за социјално осигурување од работодавачите	60.414.000	60.135.594
40 403	Останати придонеси од плати	400.000	366.239
42	СТОКИ И УСЛУГИ	18.052.936.523	17.831.553.484
42 420	Патни и дневни расходи	7.500.000	6.718.569
42 421	Комунални услуги, греење, комуникација и транспорт	49.150.000	49.143.913
42 423	Ситен инвентар, алат и други материјали за поправки	12.000.000	10.126.176
42 424	Поправки и тековно одржување	25.500.000	7.358.975
42 425	Договорни услуги	17.887.830.000	17.707.403.133
42 426	Други тековни расходи	70.956.523	50.802.720
46	СУБВЕНЦИИ И ТРАНСФЕРИ	4.219.477	4.436.135
46 464	Разни трансфери	4.219.477	4.436.135
47	СОЦИЈАЛНИ БЕНЕФИЦИИ	1.457.000.000	1.455.602.884
47 474	Плаќања на надоместоци од Фондот за здравствено осигурување	1.457.000.000	1.455.602.884
48	КАПИТАЛНИ РАСХОДИ	184.983.000	123.685.963
48 483	Купување на мебел, опрема, возила и машини	14.823.000	9.583.465
48 489	Капитални субвенции за претпријатија и невладини организации	140.000.000	114.102.498

66003 АГЕНЦИЈА ЗА ВРАБОТУВАЊЕ НА РЕПУБЛИКА МАКЕДОНИЈА

денари

Биланс на приходи по ставка и намена

4.906.712.000

4.840.246.459

Категорија Ставка	О П И С	Буџет 2008	Извршување 2008
71	ДАНОЧНИ ПРИХОДИ	1.650.000.000	1.786.594.831
71	712 Придонеси од плати за социјални фондови	1.650.000.000	1.786.520.365
72	НЕДАНОЧНИ ПРИХОДИ	17.000.000	19.218.111
72	721 Претприемачки приход и приход од имот	200.000	27.465
72	723 Административни такси и надоместоци	3.600.000	4.787.475
72	725 Други неданочни приходи	13.200.000	14.403.171
74	ТРАНСФЕРИ И ДОНАЦИИ	3.239.712.000	3.034.433.517
74	741 Трансфери од други нивоа на власт	3.239.712.000	3.034.433.517

66003 АГЕНЦИЈА ЗА ВРАБОТУВАЊЕ НА РЕПУБЛИКА МАКЕДОНИЈА

денари

Биланс на расходи по ставка и намена

4.906.712.000

4.791.154.824

Категорија Ставка	О П И С	Буџет 2008	Извршување 2008
40	ПЛАТИ, НАЕМНИНИ И НАДОМЕСТОЦИ ЗА ВРАБОТЕНИТЕ	192.000.000	163.423.690
40 401	Основни плати и надоместоци	141.400.106	115.756.715
40 402	Придонеси за социјално осигурување од работодавачите	50.285.079	47.377.863
40 403	Останати придонеси од плати	314.815	289.112
42	СТОКИ И УСЛУГИ	108.815.000	98.511.971
42 420	Патни и дневни расходи	3.500.000	3.295.684
42 421	Комунални услуги, греење, комуникација и транспорт	51.765.000	47.731.753
42 423	Ситен инвентар, алат и други материјали за поправки	10.750.000	9.108.990
42 424	Поправки и тековно одржување	5.350.000	4.823.332
42 425	Договорни услуги	20.100.000	19.192.192
42 426	Други тековни расходи	17.350.000	14.360.021
46	СУБВЕНЦИИ И ТРАНСФЕРИ	15.000	14.103
46 464	Разни трансфери	15.000	14.103
47	СОЦИЈАЛНИ БЕНЕФИЦИИ	4.600.937.000	4.524.816.368
47 473	Плаќања на надоместоци од Агенцијата за вработување	4.600.937.000	4.524.816.368
48	КАПИТАЛНИ РАСХОДИ	4.945.000	4.388.693
48 481	Градежни објекти	1.000.000	913.444
48 483	Купување на мебел, опрема, возила и машини	3.945.000	3.475.249

66004 ФОНД НА ПЕНЗИСКОТО И ИНВАЛИДСКОТО ОСИГУРУВАЊЕ НА МАКЕДОНИЈА

денари

Биланс на приходи по ставка и намена

39.065.950.000 38.723.662.233

Категорија Ставка	О П И С	Буџет 2008	Извршување 2008
71	ДАНОЧНИ ПРИХОДИ	25.680.920.000	27.007.667.932
71 712	Придонеси од плати за социјални фондови	24.959.980.000	26.290.300.394
71 714	Домашни даноци на стоки и услуги	720.840.000	717.367.538
72	НЕДАНОЧНИ ПРИХОДИ	2.221.660.000	242.716.754
72 721	Претприемачки приход и приход од имот	500.000	66.146
72 723	Административни такси и надоместоци	20.000.000	15.521.954
72 725	Други неданочни приходи	2.201.160.000	227.128.654
74	ТРАНСФЕРИ И ДОНАЦИИ	11.065.620.000	11.375.643.166
74 741	Трансфери од други нивоа на власт	11.065.620.000	11.375.643.166
77	ПРОДАЖБА НА ХАРТИИ ОД ВРЕДНОСТ	97.750.000	97.634.382
77 771	Продажба на хартии од вредност	97.750.000	97.634.382

66004 ФОНД НА ПЕНЗИСКОТО И ИНВАЛИДСКОТО ОСИГУРУВАЊЕ НА МАКЕДОНИЈА

денари

Биланс на расходи по ставка и намена

39.065.950.000 38.723.662.233

Категорија Ставка	О П И С	Буџет 2008	Извршување 2008
40	ПЛАТИ, НАЕМНИНИ И НАДОМЕСТОЦИ ЗА ВРАБОТЕНИТЕ	270.620.000	255.396.478
40 401	Основни плати и надоместоци	195.970.000	181.580.578
40 402	Придонеси за социјално осигурување од работодавачите	74.150.000	73.365.795
40 403	Останати придонеси од плати	500.000	450.106
42	СТОКИ И УСЛУГИ	382.530.000	351.071.951
42 420	Патни и дневни расходи	5.500.000	3.218.257
42 421	Комунални услуги, греење, комуникација и транспорт	241.550.000	233.554.735
42 423	Ситен инвентар, алат и други материјали за поправки	19.980.000	9.666.408
42 424	Поправки и тековно одржување	38.000.000	34.535.179
42 425	Договорни услуги	71.500.000	67.381.919
42 426	Други тековни расходи	6.000.000	2.715.454
46	СУБВЕНЦИИ И ТРАНСФЕРИ	12.810.000	6.547.851
46 464	Разни трансфери	8.000.000	6.547.851
47	СОЦИЈАЛНИ БЕНЕФИЦИИ	38.083.970.000	37.918.520.357
47 472	Плаќања на бенефиции од Пензиски фонд	38.083.970.000	37.918.520.357
48	КАПИТАЛНИ РАСХОДИ	316.020.000	192.125.596
48 481	Градежни објекти	108.470.000	101.906.045
48 483	Купување на мебел, опрема, возила и машини	134.550.000	90.219.551

II Посебен дел на Централниот буџет

во денари

98.980.645.000 94.772.149.530 2.513.316.000 1.303.239.452 7.448.680.775 4.705.179.774 3.091.243.409 1.729.705.294 1.671.976.703 636.769.304 113.705.861.887 103.147.043.352

Раздел Програма Подпрограма Категорија Ставка	О П И С	Б У Џ Е Т 2008												
		Расходи на Основен буџет				Расходи од самофинансирачки активности		Расходи од заеми		Расходи од донации		Вкупно расходи		
		Планирано	Реализирано	Планирано	Реализирано	Планирано	Реализирано	Планирано	Реализирано	Планирано	Реализирано	Планирано	Реализирано	
01001	ПРЕТСЕДАТЕЛ НА РЕПУБЛИКА МАКЕДОНИЈА	98.173.000	98.112.995	0	0	0	0	0	0	0	204.000	0	98.377.000	98.112.995
2	ПРЕТСЕДАТЕЛ НА РМ	98.173.000	98.112.995	0	0	0	0	0	0	0	204.000	0	98.377.000	98.112.995
20	ПРЕТСЕДАТЕЛ НА РМ	70.397.886	70.337.882	0	0	0	0	0	0	0	204.000	0	70.601.886	70.337.882
21	САМИТ	27.775.114	27.775.113	0	0	0	0	0	0	0	0	0	27.775.114	27.775.113
2	ПРЕТСЕДАТЕЛ НА РМ	98.173.000	98.112.995	0	0	0	0	0	0	0	204.000	0	98.377.000	98.112.995
20	ПРЕТСЕДАТЕЛ НА РМ	70.397.886	70.337.882	0	0	0	0	0	0	0	204.000	0	70.601.886	70.337.882
40	ПЛАТИ, НАЕМНИНИ И НАДОМЕСТОЦИ ЗА ВРАБОТЕНИТЕ	15.666.790	15.666.790	0	0	0	0	0	0	0	0	0	15.666.790	15.666.790
401	Основни плати и надоместоци	10.940.400	10.940.400	0	0	0	0	0	0	0	0	0	10.940.400	10.940.400
402	Придонеси за социјално осигурување од работодавачите	4.697.186	4.697.186	0	0	0	0	0	0	0	0	0	4.697.186	4.697.186
403	Останати придонеси од плати	29.204	29.204	0	0	0	0	0	0	0	0	0	29.204	29.204
42	СТОКИ И УСЛУГИ	54.011.096	53.951.092	0	0	0	0	0	0	0	204.000	0	54.215.096	53.951.092
420	Патни и дневни расходи	15.277.236	15.277.233	0	0	0	0	0	0	0	0	0	15.277.236	15.277.233
421	Комунални услуги, греење, комуникација и транспорт	3.949.680	3.949.680	0	0	0	0	0	0	0	0	0	3.949.680	3.949.680
423	Ситен инвентар, алат и други материјали за поправки	1.700.000	1.700.000	0	0	0	0	0	0	0	0	0	1.700.000	1.700.000
424	Поправки и тековно одржување	370.043	370.043	0	0	0	0	0	0	0	0	0	370.043	370.043
425	Договорни услуги	18.049.013	18.049.013	0	0	0	0	0	0	0	204.000	0	18.253.013	18.049.013
426	Други тековни расходи	14.665.124	14.605.125	0	0	0	0	0	0	0	0	0	14.665.124	14.605.125
48	КАПИТАЛНИ РАСХОДИ	720.000	720.000	0	0	0	0	0	0	0	0	0	720.000	720.000
483	Купување на мебел, опрема, возила и машини	720.000	720.000	0	0	0	0	0	0	0	0	0	720.000	720.000
21	САМИТ	27.775.114	27.775.113	0	0	0	0	0	0	0	0	0	27.775.114	27.775.113
42	СТОКИ И УСЛУГИ	27.775.114	27.775.113	0	0	0	0	0	0	0	0	0	27.775.114	27.775.113
420	Патни и дневни расходи	5.600.000	5.600.000	0	0	0	0	0	0	0	0	0	5.600.000	5.600.000
421	Комунални услуги, греење, комуникација и транспорт	350.000	350.000	0	0	0	0	0	0	0	0	0	350.000	350.000
423	Ситен инвентар, алат и други материјали за поправки	300.000	300.000	0	0	0	0	0	0	0	0	0	300.000	300.000
425	Договорни услуги	20.535.087	20.535.087	0	0	0	0	0	0	0	0	0	20.535.087	20.535.087
426	Други тековни расходи	990.027	990.027	0	0	0	0	0	0	0	0	0	990.027	990.027

Раздел Програма Подпрограма Категорија Ставка		Б У Џ Е Т 2008											
		Расходи на Основен буџет				Расходи од самофинансирачки активности		Расходи од заеми		Расходи од донации		Вкупно расходи	
		Планирано	Реализирано	Планирано	Реализирано	Планирано	Реализирано	Планирано	Реализирано	Планирано	Реализирано	Планирано	Реализирано
01002	АГЕНЦИЈА ЗА РАЗУЗНАВАЊЕ	170.411.000	168.417.358	4.600.000	3.781.022	0	0	0	0	0	0	175.011.000	172.198.380
1	АДМИНИСТРАЦИЈА	30.847.930	30.847.930	0	0	0	0	0	0	0	0	30.847.930	30.847.930
10	АДМИНИСТРАЦИЈА	30.847.930	30.847.930	0	0	0	0	0	0	0	0	30.847.930	30.847.930
2	РАЗУЗНАВАЊЕ	139.563.070	137.569.428	4.600.000	3.781.022	0	0	0	0	0	0	144.163.070	141.350.450
20	РАЗУЗНАВАЊЕ	139.563.070	137.569.428	4.600.000	3.781.022	0	0	0	0	0	0	144.163.070	141.350.450
1	АДМИНИСТРАЦИЈА	30.847.930	30.847.930	0	0	0	0	0	0	0	0	30.847.930	30.847.930
10	АДМИНИСТРАЦИЈА	30.847.930	30.847.930	0	0	0	0	0	0	0	0	30.847.930	30.847.930
40	ПЛАТИ, НАЕМНИНИ И НАДОМЕСТОЦИ ЗА ВРАБОТЕНИТЕ	24.674.580	24.674.580	0	0	0	0	0	0	0	0	24.674.580	24.674.580
401	Основни плати и надоместоци	16.181.775	16.181.775	0	0	0	0	0	0	0	0	16.181.775	16.181.775
402	Придонеси за социјално осигурување од работодавачите	8.450.203	8.450.203	0	0	0	0	0	0	0	0	8.450.203	8.450.203
403	Останати придонеси од плати	42.602	42.602	0	0	0	0	0	0	0	0	42.602	42.602
42	СТОКИ И УСЛУГИ	6.173.350	6.173.350	0	0	0	0	0	0	0	0	6.173.350	6.173.350
420	Патни и дневни расходи	383.350	383.350	0	0	0	0	0	0	0	0	383.350	383.350
421	Комунални услуги, греење, комуникација и транспорт	4.200.000	4.200.000	0	0	0	0	0	0	0	0	4.200.000	4.200.000
423	Ситен инвентар, алат и други материјали за поправки	600.000	600.000	0	0	0	0	0	0	0	0	600.000	600.000
424	Поправки и тековно одржување	500.000	500.000	0	0	0	0	0	0	0	0	500.000	500.000
425	Договорни услуги	270.000	270.000	0	0	0	0	0	0	0	0	270.000	270.000
426	Други тековни расходи	220.000	220.000	0	0	0	0	0	0	0	0	220.000	220.000
2	РАЗУЗНАВАЊЕ	139.563.070	137.569.428	4.600.000	3.781.022	0	0	0	0	0	0	144.163.070	141.350.450
20	РАЗУЗНАВАЊЕ	139.563.070	137.569.428	4.600.000	3.781.022	0	0	0	0	0	0	144.163.070	141.350.450
40	ПЛАТИ, НАЕМНИНИ И НАДОМЕСТОЦИ ЗА ВРАБОТЕНИТЕ	94.063.190	92.069.548	0	0	0	0	0	0	0	0	94.063.190	92.069.548
401	Основни плати и надоместоци	61.054.290	61.054.290	0	0	0	0	0	0	0	0	61.054.290	61.054.290
402	Придонеси за социјално осигурување од работодавачите	32.840.600	30.859.970	0	0	0	0	0	0	0	0	32.840.600	30.859.970
403	Останати придонеси од плати	168.300	155.288	0	0	0	0	0	0	0	0	168.300	155.288
42	СТОКИ И УСЛУГИ	42.499.880	42.499.880	4.600.000	3.781.022	0	0	0	0	0	0	47.099.880	46.280.902
420	Патни и дневни расходи	1.981.648	1.981.648	0	0	0	0	0	0	0	0	1.981.648	1.981.648
421	Комунални услуги, греење, комуникација и транспорт	14.391.950	14.391.950	345.000	345.000	0	0	0	0	0	0	14.736.950	14.736.950
423	Ситен инвентар, алат и други материјали за поправки	3.361.052	3.361.052	100.000	47.130	0	0	0	0	0	0	3.461.052	3.408.182
424	Поправки и тековно одржување	3.605.000	3.605.000	250.000	215.532	0	0	0	0	0	0	3.855.000	3.820.532
425	Договорни услуги	750.000	750.000	2.805.000	2.074.492	0	0	0	0	0	0	3.555.000	2.824.492
426	Други тековни расходи	18.410.230	18.410.230	1.100.000	1.098.868	0	0	0	0	0	0	19.510.230	19.509.098
48	КАПИТАЛНИ РАСХОДИ	3.000.000	3.000.000	0	0	0	0	0	0	0	0	3.000.000	3.000.000

Раздел Програма Подпрограма Категорија Ставка		О П И С		Б У Џ Е Т 2008											
				Расходи на Основен буџет				Расходи од самофинансирачки активности		Расходи од заеми		Расходи од донации		Вкупно расходи	
				Планирано	Реализирано	Планирано	Реализирано	Планирано	Реализирано	Планирано	Реализирано	Планирано	Реализирано	Планирано	Реализирано
482	Други градежни објекти	450.000	450.000	0	0	0	0	0	0	0	0	450.000	450.000		
483	Купување на мебел, опрема, возила и машини	2.550.000	2.550.000	0	0	0	0	0	0	0	0	2.550.000	2.550.000		

Раздел Програма Подпрограма Категорија Ставка		Б У Џ Е Т 2008											
		Расходи на Основен буџет				Расходи од самофинансирачки активности		Расходи од заеми		Расходи од донации		Вкупно расходи	
		Планирано	Реализирано	Планирано	Реализирано	Планирано	Реализирано	Планирано	Реализирано	Планирано	Реализирано	Планирано	Реализирано
02001	СОБРАНИЕ НА РЕПУБЛИКА МАКЕДОНИЈА	484.167.000	466.775.704	217.000	26.580	0	0	0	0	46.000	0	484.430.000	466.802.284
2	СОБРАНИЕ НА РЕПУБЛИКА МАКЕДОНИЈА	456.067.000	438.675.704	217.000	26.580	0	0	0	0	46.000	0	456.330.000	438.702.284
20	СОБРАНИЕ НА РЕПУБЛИКА МАКЕДОНИЈА	456.067.000	438.675.704	217.000	26.580	0	0	0	0	46.000	0	456.330.000	438.702.284
3	СОБРАНИСКИ КАНАЛ	28.100.000	28.100.000	0	0	0	0	0	0	0	0	28.100.000	28.100.000
30	СОБРАНИСКИ КАНАЛ	28.100.000	28.100.000	0	0	0	0	0	0	0	0	28.100.000	28.100.000
2	СОБРАНИЕ НА РЕПУБЛИКА МАКЕДОНИЈА	456.067.000	438.675.704	217.000	26.580	0	0	0	0	46.000	0	456.330.000	438.702.284
20	СОБРАНИЕ НА РЕПУБЛИКА МАКЕДОНИЈА	456.067.000	438.675.704	217.000	26.580	0	0	0	0	46.000	0	456.330.000	438.702.284
40	ПЛАТИ, НАЕМНИНИ И НАДОМЕСТОЦИ ЗА ВРАБОТЕНИТЕ	229.252.000	214.039.050	0	0	0	0	0	0	0	0	229.252.000	214.039.050
401	Основни плати и надоместоци	157.341.000	147.737.199	0	0	0	0	0	0	0	0	157.341.000	147.737.199
402	Придонеси за социјално осигурување од работодавачите	71.425.000	65.893.029	0	0	0	0	0	0	0	0	71.425.000	65.893.029
403	Останати придонеси од плати	486.000	408.822	0	0	0	0	0	0	0	0	486.000	408.822
42	СТОКИ И УСЛУГИ	171.915.000	170.130.747	217.000	26.580	0	0	0	0	46.000	0	172.178.000	170.157.327
420	Патни и дневни расходи	72.800.000	72.500.927	0	0	0	0	0	0	0	0	72.800.000	72.500.927
421	Комунални услуги, греење, комуникација и транспорт	50.200.000	49.885.794	0	0	0	0	0	0	0	0	50.200.000	49.885.794
423	Ситен инвентар, алат и други материјали за поправки	11.000.000	10.983.222	0	0	0	0	0	0	0	0	11.000.000	10.983.222
424	Поправки и тековно одржување	5.000.000	4.620.929	0	0	0	0	0	0	0	0	5.000.000	4.620.929
425	Договорни услуги	18.000.000	17.999.170	117.000	26.580	0	0	0	0	46.000	0	18.163.000	18.025.750
426	Други тековни расходи	14.915.000	14.140.706	100.000	0	0	0	0	0	0	0	15.015.000	14.140.706
48	КАПИТАЛНИ РАСХОДИ	54.900.000	54.505.907	0	0	0	0	0	0	0	0	54.900.000	54.505.907
481	Градежни објекти	15.300.000	15.266.595	0	0	0	0	0	0	0	0	15.300.000	15.266.595
482	Други градежни објекти	400.000	242.352	0	0	0	0	0	0	0	0	400.000	242.352
483	Купување на мебел, опрема, возила и машини	39.200.000	38.996.960	0	0	0	0	0	0	0	0	39.200.000	38.996.960
3	СОБРАНИСКИ КАНАЛ	28.100.000	28.100.000	0	0	0	0	0	0	0	0	28.100.000	28.100.000
30	СОБРАНИСКИ КАНАЛ	28.100.000	28.100.000	0	0	0	0	0	0	0	0	28.100.000	28.100.000
46	СУБВЕНЦИИ И ТРАНСФЕРИ	28.100.000	28.100.000	0	0	0	0	0	0	0	0	28.100.000	28.100.000
464	Разни трансфери	28.100.000	28.100.000	0	0	0	0	0	0	0	0	28.100.000	28.100.000

Раздел Програма Подпрограма Категорија Ставка		Б У Џ Е Т 2008											
		Расходи на Основен буџет				Расходи од самофинансирачки активности		Расходи од заеми		Расходи од донации		Вкупно расходи	
		Планирано	Реализирано	Планирано	Реализирано	Планирано	Реализирано	Планирано	Реализирано	Планирано	Реализирано	Планирано	Реализирано
02002	ДРЖАВЕН ЗАВОД ЗА РЕВИЗИЈА	86.816.000	72.534.893	32.603.000	17.033.217	0	0	0	0	2.280.000	2.194.316	121.699.000	91.762.425
2	ДРЖАВНА РЕВИЗИЈА	67.809.000	60.655.330	32.603.000	17.033.217	0	0	0	0	2.280.000	2.194.316	102.692.000	79.882.862
20	ДРЖАВНА РЕВИЗИЈА	67.809.000	60.655.330	32.603.000	17.033.217	0	0	0	0	2.280.000	2.194.316	102.692.000	79.882.862
3	РЕВИЗОРСКО ТЕЛО ЗА ПРЕД-ПРИСТАПНИ ФОНДОВИ НА ЕВРОПСКАТА УНИЈА ВО РМ	19.007.000	11.879.563	0	0	0	0	0	0	0	0	19.007.000	11.879.563
30	РЕВИЗОРСКО ТЕЛО ЗА ПРЕД-ПРИСТАПНИ ФОНДОВИ НА ЕВРОПСКАТА УНИЈА ВО РМ	19.007.000	11.879.563	0	0	0	0	0	0	0	0	19.007.000	11.879.563
2	ДРЖАВНА РЕВИЗИЈА	67.809.000	60.655.330	32.603.000	17.033.217	0	0	0	0	2.280.000	2.194.316	102.692.000	79.882.862
20	ДРЖАВНА РЕВИЗИЈА	67.809.000	60.655.330	32.603.000	17.033.217	0	0	0	0	2.280.000	2.194.316	102.692.000	79.882.862
40	ПЛАТИ, НАЕМНИНИ И НАДОМЕСТОЦИ ЗА ВРАБОТЕНИТЕ	57.559.000	51.881.432	0	0	0	0	0	0	0	0	57.559.000	51.881.432
401	Основни плати и надоместоци	39.304.000	35.807.415	0	0	0	0	0	0	0	0	39.304.000	35.807.415
402	Придонеси за социјално осигурување од работодавачите	18.053.000	15.975.750	0	0	0	0	0	0	0	0	18.053.000	15.975.750
403	Останати придонеси од плати	202.000	98.268	0	0	0	0	0	0	0	0	202.000	98.268
42	СТОКИ И УСЛУГИ	10.250.000	8.773.899	25.186.000	13.615.574	0	0	0	0	2.280.000	2.194.316	37.716.000	24.583.788
420	Патни и дневни расходи	3.700.000	3.572.488	7.125.000	2.367.831	0	0	0	0	1.787.043	1.787.043	12.612.043	7.727.361
421	Комунални услуги, греење, комуникација и транспорт	2.350.000	1.722.150	3.542.000	2.053.199	0	0	0	0	112.042	112.042	6.004.042	3.887.390
423	Ситен инвентар, алат и други материјали за поправки	300.000	182.700	1.667.000	1.648.159	0	0	0	0	0	0	1.967.000	1.830.859
424	Поправки и тековно одржување	1.100.000	992.004	1.367.000	343.966	0	0	0	0	37.400	27.384	2.504.400	1.363.354
425	Договорни услуги	2.400.000	1.921.336	10.684.000	6.763.763	0	0	0	0	224.515	216.041	13.308.515	8.901.140
426	Други тековни расходи	400.000	383.222	801.000	438.657	0	0	0	0	119.000	51.806	1.320.000	873.684
48	КАПИТАЛНИ РАСХОДИ	0	0	7.417.000	3.417.643	0	0	0	0	0	0	7.417.000	3.417.643
481	Градежни објекти	0	0	553.000	128.325	0	0	0	0	0	0	553.000	128.325
483	Купување на мебел, опрема, возила и машини	0	0	5.934.000	3.289.318	0	0	0	0	0	0	5.934.000	3.289.318
485	Други нефинансиски средства	0	0	930.000	0	0	0	0	0	0	0	930.000	0
3	РЕВИЗОРСКО ТЕЛО ЗА ПРЕД-ПРИСТАПНИ ФОНДОВИ НА ЕВРОПСКАТА УНИЈА ВО РМ	19.007.000	11.879.563	0	0	0	0	0	0	0	0	19.007.000	11.879.563
30	РЕВИЗОРСКО ТЕЛО ЗА ПРЕД-ПРИСТАПНИ ФОНДОВИ НА ЕВРОПСКАТА УНИЈА ВО РМ	19.007.000	11.879.563	0	0	0	0	0	0	0	0	19.007.000	11.879.563
40	ПЛАТИ, НАЕМНИНИ И НАДОМЕСТОЦИ ЗА ВРАБОТЕНИТЕ	10.257.000	5.861.117	0	0	0	0	0	0	0	0	10.257.000	5.861.117
401	Основни плати и надоместоци	6.784.000	4.056.243	0	0	0	0	0	0	0	0	6.784.000	4.056.243
402	Придонеси за социјално осигурување од работодавачите	3.430.000	1.793.820	0	0	0	0	0	0	0	0	3.430.000	1.793.820
403	Останати придонеси од плати	43.000	11.055	0	0	0	0	0	0	0	0	43.000	11.055
42	СТОКИ И УСЛУГИ	8.750.000	6.018.447	0	0	0	0	0	0	0	0	8.750.000	6.018.447
420	Патни и дневни расходи	2.550.000	1.776.436	0	0	0	0	0	0	0	0	2.550.000	1.776.436
421	Комунални услуги, греење, комуникација и транспорт	1.100.000	421.597	0	0	0	0	0	0	0	0	1.100.000	421.597

Раздел Програма Подпрограма Категорија Ставка		О П И С		Б У Џ Е Т 2008											
				Расходи на Основен буџет				Расходи од самофинансирачки активности		Расходи од заеми		Расходи од донации		Вкупно расходи	
				Планирано	Реализирано	Планирано	Реализирано	Планирано	Реализирано	Планирано	Реализирано	Планирано	Реализирано	Планирано	Реализирано
423	Ситен инвентар, алат и други материјали за поправки	400.000	277.529	0	0	0	0	0	0	0	0	0	400.000	277.529	
424	Поправки и тековно одржување	50.000	16.260	0	0	0	0	0	0	0	0	0	50.000	16.260	
425	Договорни услуги	3.350.000	3.003.325	0	0	0	0	0	0	0	0	0	3.350.000	3.003.325	
426	Други тековни расходи	1.300.000	523.300	0	0	0	0	0	0	0	0	0	1.300.000	523.300	

Раздел Програма Подпрограма Категорија Ставка		Б У Џ Е Т 2008											
		Расходи на Основен буџет				Расходи од самофинансирачки активности		Расходи од заеми		Расходи од донации		Вкупно расходи	
		Планирано	Реализирано	Планирано	Реализирано	Планирано	Реализирано	Планирано	Реализирано	Планирано	Реализирано	Планирано	Реализирано
02003	ДРЖАВНА КОМИСИЈА ЗА СПРЕЧУВАЊЕ НА КОРУПЦИЈА	18.924.000	16.906.193	0	0	0	0	0	0	0	0	18.924.000	16.906.193
2	СПРЕЧУВАЊЕ НА КОРУПЦИЈА И СУДИР НА ИНТЕРЕСИ	18.924.000	16.906.193	0	0	0	0	0	0	0	0	18.924.000	16.906.193
20	СПРЕЧУВАЊЕ НА КОРУПЦИЈА И СУДИР НА ИНТЕРЕСИ	18.924.000	16.906.193	0	0	0	0	0	0	0	0	18.924.000	16.906.193
2	СПРЕЧУВАЊЕ НА КОРУПЦИЈА И СУДИР НА ИНТЕРЕСИ	18.924.000	16.906.193	0	0	0	0	0	0	0	0	18.924.000	16.906.193
20	СПРЕЧУВАЊЕ НА КОРУПЦИЈА И СУДИР НА ИНТЕРЕСИ	18.924.000	16.906.193	0	0	0	0	0	0	0	0	18.924.000	16.906.193
40	ПЛАТИ, НАЕМНИНИ И НАДОМЕСТОЦИ ЗА ВРАБОТЕНИТЕ	8.000.000	6.382.498	0	0	0	0	0	0	0	0	8.000.000	6.382.498
401	Основни плати и надоместоци	5.700.000	4.479.518	0	0	0	0	0	0	0	0	5.700.000	4.479.518
402	Придонеси за социјално осигурување од работодавачите	2.278.000	1.891.343	0	0	0	0	0	0	0	0	2.278.000	1.891.343
403	Останати придонеси од плати	22.000	11.637	0	0	0	0	0	0	0	0	22.000	11.637
42	СТОКИ И УСЛУГИ	9.105.000	8.863.651	0	0	0	0	0	0	0	0	9.105.000	8.863.651
420	Патни и дневни расходи	2.040.000	2.033.883	0	0	0	0	0	0	0	0	2.040.000	2.033.883
421	Комунални услуги, греење, комуникација и транспорт	1.275.000	1.270.184	0	0	0	0	0	0	0	0	1.275.000	1.270.184
423	Ситен инвентар, алат и други материјали за поправки	680.000	608.086	0	0	0	0	0	0	0	0	680.000	608.086
424	Поправки и тековно одржување	170.000	42.651	0	0	0	0	0	0	0	0	170.000	42.651
425	Договорни услуги	4.600.000	4.584.514	0	0	0	0	0	0	0	0	4.600.000	4.584.514
426	Други тековни расходи	340.000	324.334	0	0	0	0	0	0	0	0	340.000	324.334
48	КАПИТАЛНИ РАСХОДИ	1.819.000	1.660.044	0	0	0	0	0	0	0	0	1.819.000	1.660.044
481	Градежни објекти	600.000	461.215	0	0	0	0	0	0	0	0	600.000	461.215
483	Купување на мебел, опрема, возила и машини	1.219.000	1.198.829	0	0	0	0	0	0	0	0	1.219.000	1.198.829

Раздел Програма Подпрограма Категорија Ставка		Б У Џ Е Т 2008											
		Расходи на Основен буџет				Расходи од самофинансирачки активности		Расходи од заеми		Расходи од донации		Вкупно расходи	
		Планирано	Реализирано	Планирано	Реализирано	Планирано	Реализирано	Планирано	Реализирано	Планирано	Реализирано	Планирано	Реализирано
02004	ДРЖАВНА ИЗБОРНА КОМИСИЈА	55.240.000	26.726.548	0	0	0	0	0	0	0	0	55.240.000	26.726.548
2	ДРЖАВНА ИЗБОРНА КОМИСИЈА	55.240.000	26.726.548	0	0	0	0	0	0	0	0	55.240.000	26.726.548
20	ДРЖАВНА ИЗБОРНА КОМИСИЈА	55.240.000	26.726.548	0	0	0	0	0	0	0	0	55.240.000	26.726.548
2	ДРЖАВНА ИЗБОРНА КОМИСИЈА	55.240.000	26.726.548	0	0	0	0	0	0	0	0	55.240.000	26.726.548
20	ДРЖАВНА ИЗБОРНА КОМИСИЈА	55.240.000	26.726.548	0	0	0	0	0	0	0	0	55.240.000	26.726.548
40	ПЛАТИ, НАЕМНИНИ И НАДОМЕСТОЦИ ЗА ВРАБОТЕНИТЕ	13.240.000	12.751.252	0	0	0	0	0	0	0	0	13.240.000	12.751.252
401	Основни плати и надоместоци	9.019.000	8.783.677	0	0	0	0	0	0	0	0	9.019.000	8.783.677
402	Придонеси за социјално осигурување од работодавачите	4.195.000	3.943.305	0	0	0	0	0	0	0	0	4.195.000	3.943.305
403	Останати придонеси од плати	26.000	24.270	0	0	0	0	0	0	0	0	26.000	24.270
42	СТОКИ И УСЛУГИ	38.000.000	13.946.821	0	0	0	0	0	0	0	0	38.000.000	13.946.821
420	Патни и дневни расходи	2.900.000	1.703.647	0	0	0	0	0	0	0	0	2.900.000	1.703.647
421	Комунални услуги, греење, комуникација и транспорт	3.100.000	3.097.814	0	0	0	0	0	0	0	0	3.100.000	3.097.814
423	Ситен инвентар, алат и други материјали за поправки	1.000.000	277.990	0	0	0	0	0	0	0	0	1.000.000	277.990
424	Поправки и тековно одржување	1.500.000	1.243.669	0	0	0	0	0	0	0	0	1.500.000	1.243.669
425	Договорни услуги	6.000.000	5.861.920	0	0	0	0	0	0	0	0	6.000.000	5.861.920
426	Други тековни расходи	23.500.000	1.761.782	0	0	0	0	0	0	0	0	23.500.000	1.761.782
48	КАПИТАЛНИ РАСХОДИ	4.000.000	28.475	0	0	0	0	0	0	0	0	4.000.000	28.475
483	Купување на мебел, опрема, возила и машини	4.000.000	28.475	0	0	0	0	0	0	0	0	4.000.000	28.475

Раздел Програма Подпрограма Категорија Ставка		Б У Џ Е Т 2008											
		Расходи на Основен буџет				Расходи од самофинансирачки активности		Расходи од заеми		Расходи од донации		Вкупно расходи	
		Планирано	Реализирано	Планирано	Реализирано	Планирано	Реализирано	Планирано	Реализирано	Планирано	Реализирано	Планирано	Реализирано
02005	КОМИСИЈА ЗА ЗАШТИТА НА КОНКУРЕНЦИЈА	18.549.000	16.259.617	0	0	0	0	0	0	0	0	18.549.000	16.259.617
2	ЗАШТИТА НА КОНКУРЕНЦИЈАТА	18.549.000	16.259.617	0	0	0	0	0	0	0	0	18.549.000	16.259.617
20	ЗАШТИТА НА КОНКУРЕНЦИЈАТА	18.549.000	16.259.617	0	0	0	0	0	0	0	0	18.549.000	16.259.617
2	ЗАШТИТА НА КОНКУРЕНЦИЈАТА	18.549.000	16.259.617	0	0	0	0	0	0	0	0	18.549.000	16.259.617
20	ЗАШТИТА НА КОНКУРЕНЦИЈАТА	18.549.000	16.259.617	0	0	0	0	0	0	0	0	18.549.000	16.259.617
40	ПЛАТИ, НАЕМНИНИ И НАДОМЕСТОЦИ ЗА ВРАБОТЕНИТЕ	12.000.000	10.829.827	0	0	0	0	0	0	0	0	12.000.000	10.829.827
401	Основни плати и надоместоци	8.276.000	7.517.614	0	0	0	0	0	0	0	0	8.276.000	7.517.614
402	Придонеси за социјално осигурување од работодавачите	3.698.000	3.291.855	0	0	0	0	0	0	0	0	3.698.000	3.291.855
403	Останати придонеси од плати	26.000	20.358	0	0	0	0	0	0	0	0	26.000	20.358
42	СТОКИ И УСЛУГИ	6.199.000	5.097.323	0	0	0	0	0	0	0	0	6.199.000	5.097.323
420	Патни и дневни расходи	2.214.000	1.993.176	0	0	0	0	0	0	0	0	2.214.000	1.993.176
421	Комунални услуги, греење, комуникација и транспорт	1.625.000	1.284.566	0	0	0	0	0	0	0	0	1.625.000	1.284.566
423	Ситен инвентар, алат и други материјали за поправки	300.000	143.498	0	0	0	0	0	0	0	0	300.000	143.498
424	Поправки и тековно одржување	190.000	157.198	0	0	0	0	0	0	0	0	190.000	157.198
425	Договорни услуги	1.570.000	1.262.034	0	0	0	0	0	0	0	0	1.570.000	1.262.034
426	Други тековни расходи	300.000	256.853	0	0	0	0	0	0	0	0	300.000	256.853
48	КАПИТАЛНИ РАСХОДИ	350.000	332.467	0	0	0	0	0	0	0	0	350.000	332.467
483	Купување на мебел, опрема, возила и машини	342.000	325.387	0	0	0	0	0	0	0	0	342.000	325.387
485	Други нефинансиски средства	8.000	7.080	0	0	0	0	0	0	0	0	8.000	7.080

Раздел Програма Подпрограма Категорија Ставка		Б У Џ Е Т 2008											
		Расходи на Основен буџет				Расходи од самофинансирачки активности		Расходи од заеми		Расходи од донации		Вкупно расходи	
		Планирано	Реализирано	Планирано	Реализирано	Планирано	Реализирано	Планирано	Реализирано	Планирано	Реализирано	Планирано	Реализирано
02006	ДИРЕКЦИЈА ЗА ЗАШТИТА НА ЛИЧНИ ПОДАТОЦИ	10.617.000	9.982.521	0	0	0	0	0	0	0	0	10.617.000	9.982.521
2	ЗАШТИТА НА ЛИЧНИ ПОДАТОЦИ	10.617.000	9.982.521	0	0	0	0	0	0	0	0	10.617.000	9.982.521
20	ЗАШТИТА НА ЛИЧНИ ПОДАТОЦИ	10.617.000	9.982.521	0	0	0	0	0	0	0	0	10.617.000	9.982.521
2	ЗАШТИТА НА ЛИЧНИ ПОДАТОЦИ	10.617.000	9.982.521	0	0	0	0	0	0	0	0	10.617.000	9.982.521
20	ЗАШТИТА НА ЛИЧНИ ПОДАТОЦИ	10.617.000	9.982.521	0	0	0	0	0	0	0	0	10.617.000	9.982.521
40	ПЛАТИ, НАЕМНИНИ И НАДОМЕСТОЦИ ЗА ВРАБОТЕНИТЕ	7.500.000	7.176.611	0	0	0	0	0	0	0	0	7.500.000	7.176.611
401	Основни плати и надоместоци	5.276.000	5.005.621	0	0	0	0	0	0	0	0	5.276.000	5.005.621
402	Придонеси за социјално осигурување од работодавачите	2.202.000	2.157.745	0	0	0	0	0	0	0	0	2.202.000	2.157.745
403	Останати придонеси од плати	22.000	13.245	0	0	0	0	0	0	0	0	22.000	13.245
42	СТОКИ И УСЛУГИ	2.701.000	2.584.788	0	0	0	0	0	0	0	0	2.701.000	2.584.788
420	Патни и дневни расходи	905.000	890.360	0	0	0	0	0	0	0	0	905.000	890.360
421	Комунални услуги, греење, комуникација и транспорт	1.025.000	1.024.976	0	0	0	0	0	0	0	0	1.025.000	1.024.976
423	Ситен инвентар, алат и други материјали за поправки	192.000	181.301	0	0	0	0	0	0	0	0	192.000	181.301
424	Поправки и тековно одржување	170.000	88.424	0	0	0	0	0	0	0	0	170.000	88.424
425	Договорни услуги	275.500	272.183	0	0	0	0	0	0	0	0	275.500	272.183
426	Други тековни расходи	133.500	127.545	0	0	0	0	0	0	0	0	133.500	127.545
48	КАПИТАЛНИ РАСХОДИ	416.000	221.123	0	0	0	0	0	0	0	0	416.000	221.123
483	Купување на мебел, опрема, возила и машини	222.000	221.123	0	0	0	0	0	0	0	0	222.000	221.123
485	Други нефинансиски средства	194.000	0	0	0	0	0	0	0	0	0	194.000	0

Раздел Програма Подпрограма Категорија Ставка	О П И С	Б У Џ Е Т 2008											
		Расходи на Основен буџет				Расходи од самофинансирачки активности		Расходи од заеми		Расходи од донации		Вкупно расходи	
		Планирано	Реализирано	Планирано	Реализирано	Планирано	Реализирано	Планирано	Реализирано	Планирано	Реализирано	Планирано	Реализирано
03001	УСТАВЕН СУД НА РЕПУБЛИКА МАКЕДОНИЈА	28.100.000	26.772.946	0	0	0	0	0	0	0	0	28.100.000	26.772.946
2	УСТАВЕН СУД	28.100.000	26.772.946	0	0	0	0	0	0	0	0	28.100.000	26.772.946
20	УСТАВЕН СУД	28.100.000	26.772.946	0	0	0	0	0	0	0	0	28.100.000	26.772.946
2	УСТАВЕН СУД	28.100.000	26.772.946	0	0	0	0	0	0	0	0	28.100.000	26.772.946
20	УСТАВЕН СУД	28.100.000	26.772.946	0	0	0	0	0	0	0	0	28.100.000	26.772.946
40	ПЛАТИ, НАЕМНИНИ И НАДОМЕСТОЦИ ЗА ВРАБОТЕНИТЕ	21.000.000	20.354.861	0	0	0	0	0	0	0	0	21.000.000	20.354.861
401	Основни плати и надоместоци	14.590.000	14.041.973	0	0	0	0	0	0	0	0	14.590.000	14.041.973
402	Придонеси за социјално осигурување од работодавачите	6.363.000	6.274.288	0	0	0	0	0	0	0	0	6.363.000	6.274.288
403	Останати придонеси од плати	47.000	38.600	0	0	0	0	0	0	0	0	47.000	38.600
42	СТОКИ И УСЛУГИ	6.800.000	6.139.984	0	0	0	0	0	0	0	0	6.800.000	6.139.984
420	Патни и дневни расходи	2.100.000	1.924.458	0	0	0	0	0	0	0	0	2.100.000	1.924.458
421	Комунални услуги, греење, комуникација и транспорт	1.392.000	1.358.130	0	0	0	0	0	0	0	0	1.392.000	1.358.130
423	Ситен инвентар, алат и други материјали за поправки	1.000.000	962.425	0	0	0	0	0	0	0	0	1.000.000	962.425
424	Поправки и тековно одржување	700.000	699.456	0	0	0	0	0	0	0	0	700.000	699.456
425	Договорни услуги	808.000	582.643	0	0	0	0	0	0	0	0	808.000	582.643
426	Други тековни расходи	800.000	612.873	0	0	0	0	0	0	0	0	800.000	612.873
48	КАПИТАЛНИ РАСХОДИ	300.000	278.101	0	0	0	0	0	0	0	0	300.000	278.101
483	Купување на мебел, опрема, возила и машини	250.000	234.300	0	0	0	0	0	0	0	0	250.000	234.300
485	Други нефинансиски средства	50.000	43.801	0	0	0	0	0	0	0	0	50.000	43.801

Раздел Програма Подпрограма Категорија Ставка		Б У Џ Е Т 2008											
		Расходи на Основен буџет				Расходи од самофинансирачки активности		Расходи од заеми		Расходи од донации		Вкупно расходи	
		Планирано	Реализирано	Планирано	Реализирано	Планирано	Реализирано	Планирано	Реализирано	Планирано	Реализирано	Планирано	Реализирано
04001	ВЛАДА НА РЕПУБЛИКА МАКЕДОНИЈА	1.183.190.000	1.124.146.009	1.000.000	318.276	0	0	0	0	4.412.550	2.930.048	1.188.602.550	1.127.394.333
1	АДМИНИСТРАЦИЈА	459.093.114	432.929.914	1.000.000	318.276	0	0	0	0	4.412.550	2.930.048	464.505.664	436.178.238
10	АДМИНИСТРАЦИЈА	459.093.114	432.929.914	1.000.000	318.276	0	0	0	0	4.412.550	2.930.048	464.505.664	436.178.238
3	ИНФОРМАТИЧКА ПОДДРШКА НА ВЛАДАТА	40.025.000	33.700.749	0	0	0	0	0	0	0	0	40.025.000	33.700.749
30	ИНФОРМАТИЧКА ПОДДРШКА НА ВЛАДАТА	40.025.000	33.700.749	0	0	0	0	0	0	0	0	40.025.000	33.700.749
Д	ЕКОНОМСКИ РАЗВОЈ	684.071.886	657.515.346	0	0	0	0	0	0	0	0	684.071.886	657.515.346
Д1	ПОДДРШКА НА РАЗВОЈОТ НА МАЛИ И СРЕДНИ ПРЕТПРИЈАТИЈА	17.000.000	0	0	0	0	0	0	0	0	0	17.000.000	0
Д4	ЕКОНОМСКА ПРОМОЦИЈА	610.772.000	601.372.469	0	0	0	0	0	0	0	0	610.772.000	601.372.469
Д7	УНАПРЕДУВАЊЕ НА ДЕЛОВНИТЕ АКТИВНОСТИ	56.299.886	56.142.877	0	0	0	0	0	0	0	0	56.299.886	56.142.877
1	АДМИНИСТРАЦИЈА	459.093.114	432.929.914	1.000.000	318.276	0	0	0	0	4.412.550	2.930.048	464.505.664	436.178.238
10	АДМИНИСТРАЦИЈА	459.093.114	432.929.914	1.000.000	318.276	0	0	0	0	4.412.550	2.930.048	464.505.664	436.178.238
40	ПЛАТИ, НАЕМНИНИ И НАДОМЕСТОЦИ ЗА ВРАБОТЕНИТЕ	162.314.166	162.300.122	0	0	0	0	0	0	0	0	162.314.166	162.300.122
401	Основни плати и надоместоци	113.085.300	113.085.299	0	0	0	0	0	0	0	0	113.085.300	113.085.299
402	Придонеси за социјално осигурување од работодавачите	48.913.866	48.913.866	0	0	0	0	0	0	0	0	48.913.866	48.913.866
403	Останати придонеси од плати	315.000	300.957	0	0	0	0	0	0	0	0	315.000	300.957
42	СТОКИ И УСЛУГИ	180.163.446	154.014.819	1.000.000	318.276	0	0	0	0	4.412.550	2.930.048	185.575.996	157.263.142
420	Патни и дневни расходи	31.000.000	30.764.064	0	0	0	0	0	0	1.242.950	718.809	32.242.950	31.482.872
423	Ситен инвентар, алат и други материјали за поправки	1.680.000	1.623.002	0	0	0	0	0	0	50.000	4.788	1.730.000	1.627.790
425	Договорни услуги	50.594.446	50.562.667	500.000	73.555	0	0	0	0	2.650.800	1.940.397	53.745.246	52.576.619
426	Други тековни расходи	96.889.000	71.065.087	500.000	244.721	0	0	0	0	468.800	266.054	97.857.800	71.575.862
46	СУБВЕНЦИИ И ТРАНСФЕРИ	116.615.502	116.614.974	0	0	0	0	0	0	0	0	116.615.502	116.614.974
463	Трансфери до невладини организации	15.000.000	15.000.000	0	0	0	0	0	0	0	0	15.000.000	15.000.000
464	Разни трансфери	101.615.502	101.614.974	0	0	0	0	0	0	0	0	101.615.502	101.614.974
3	ИНФОРМАТИЧКА ПОДДРШКА НА ВЛАДАТА	40.025.000	33.700.749	0	0	0	0	0	0	0	0	40.025.000	33.700.749
30	ИНФОРМАТИЧКА ПОДДРШКА НА ВЛАДАТА	40.025.000	33.700.749	0	0	0	0	0	0	0	0	40.025.000	33.700.749
42	СТОКИ И УСЛУГИ	7.225.000	3.827.064	0	0	0	0	0	0	0	0	7.225.000	3.827.064
425	Договорни услуги	7.225.000	3.827.064	0	0	0	0	0	0	0	0	7.225.000	3.827.064
46	СУБВЕНЦИИ И ТРАНСФЕРИ	18.800.000	18.735.000	0	0	0	0	0	0	0	0	18.800.000	18.735.000
464	Разни трансфери	18.800.000	18.735.000	0	0	0	0	0	0	0	0	18.800.000	18.735.000
48	КАПИТАЛНИ РАСХОДИ	14.000.000	11.138.685	0	0	0	0	0	0	0	0	14.000.000	11.138.685
483	Купување на мебел, опрема, возила и машини	14.000.000	11.138.685	0	0	0	0	0	0	0	0	14.000.000	11.138.685
Д	ЕКОНОМСКИ РАЗВОЈ	684.071.886	657.515.346	0	0	0	0	0	0	0	0	684.071.886	657.515.346

Раздел Програма Подпрограма Категорија Ставка		Б У Џ Е Т 2008											
		Расходи на Основен буџет				Расходи од самофинансирачки активности		Расходи од заеми		Расходи од донации		Вкупно расходи	
		Планирано	Реализирано	Планирано	Реализирано	Планирано	Реализирано	Планирано	Реализирано	Планирано	Реализирано	Планирано	Реализирано
Д1	ПОДДРШКА НА РАЗВОЈОТ НА МАЛИ И СРЕДНИ ПРЕТПРИЈАТИЈА	17.000.000	0	0	0	0	0	0	0	0	0	17.000.000	0
42	СТОКИ И УСЛУГИ	17.000.000	0	0	0	0	0	0	0	0	0	17.000.000	0
425	Договорни услуги	17.000.000	0	0	0	0	0	0	0	0	0	17.000.000	0
Д4	ЕКОНОМСКА ПРОМОЦИЈА	610.772.000	601.372.469	0	0	0	0	0	0	0	0	610.772.000	601.372.469
42	СТОКИ И УСЛУГИ	610.772.000	601.372.469	0	0	0	0	0	0	0	0	610.772.000	601.372.469
420	Патни и дневни расходи	17.000.000	16.842.900	0	0	0	0	0	0	0	0	17.000.000	16.842.900
425	Договорни услуги	583.803.000	574.561.258	0	0	0	0	0	0	0	0	583.803.000	574.561.258
426	Други тековни расходи	9.969.000	9.968.312	0	0	0	0	0	0	0	0	9.969.000	9.968.312
Д7	УНАПРЕДУВАЊЕ НА ДЕЛОВНИТЕ АКТИВНОСТИ	56.299.886	56.142.877	0	0	0	0	0	0	0	0	56.299.886	56.142.877
42	СТОКИ И УСЛУГИ	56.299.886	56.142.877	0	0	0	0	0	0	0	0	56.299.886	56.142.877
425	Договорни услуги	56.299.886	56.142.877	0	0	0	0	0	0	0	0	56.299.886	56.142.877

Раздел Програма Подпрограма Категорија Ставка		Б У Џ Е Т 2008											
		Расходи на Основен буџет				Расходи од самофинансирачки активности		Расходи од заеми		Расходи од донации		Вкупно расходи	
		Планирано	Реализирано	Планирано	Реализирано	Планирано	Реализирано	Планирано	Реализирано	Планирано	Реализирано	Планирано	Реализирано
04002	СЛУЖБА ЗА ОПШТИ И ЗАЕДНИЧКИ РАБОТИ НА ВЛАДАТА НА РМ	967.600.000	814.701.483	48.000.000	17.423.201	30.000.000	29.373.258	0	0	0	0	1.045.600.000	861.497.942
1	АДМИНИСТРАЦИЈА	880.818.000	732.958.834	48.000.000	17.423.201	30.000.000	29.373.258	0	0	0	0	958.818.000	779.755.293
10	АДМИНИСТРАЦИЈА	562.153.000	553.068.305	27.950.000	12.995.170	0	0	0	0	0	0	590.103.000	566.063.475
11	ТРАНСПОРТ	104.623.000	101.781.109	20.050.000	4.428.031	0	0	0	0	0	0	124.673.000	106.209.140
12	УГОСТИТЕЛСТВО	19.042.000	16.467.743	0	0	30.000.000	29.373.258	0	0	0	0	49.042.000	45.841.001
1A	РЕКОНСТРУКЦИЈА НА ЗГРАДИ НА ВЛАДИНИ ОРГАНИ	75.000.000	52.924.702	0	0	0	0	0	0	0	0	75.000.000	52.924.702
1B	ИЗГРАДБА НА АДМИНИСТРАТИВНА ЗГРАДА ЗА УСТАВЕН СУД, ДРЖАВЕН АРХИВ НА РЕПУБЛИКА МАКЕДОНИЈА И РЕКОНСТРУКЦИЈА НА ОБЈЕКТОТ НА МРТВ	120.000.000	8.716.975	0	0	0	0	0	0	0	0	120.000.000	8.716.975
2	ПОРАНЕШЕН ПРЕТСЕДАТЕЛ	7.528.000	6.157.837	0	0	0	0	0	0	0	0	7.528.000	6.157.837
20	ПОРАНЕШЕН ПРЕТСЕДАТЕЛ	7.528.000	6.157.837	0	0	0	0	0	0	0	0	7.528.000	6.157.837
3	АВИО СЛУЖБА	79.254.000	75.584.813	0	0	0	0	0	0	0	0	79.254.000	75.584.813
30	АВИО СЛУЖБА	79.254.000	75.584.813	0	0	0	0	0	0	0	0	79.254.000	75.584.813
1	АДМИНИСТРАЦИЈА	880.818.000	732.958.834	48.000.000	17.423.201	30.000.000	29.373.258	0	0	0	0	958.818.000	779.755.293
10	АДМИНИСТРАЦИЈА	562.153.000	553.068.305	27.950.000	12.995.170	0	0	0	0	0	0	590.103.000	566.063.475
40	ПЛАТИ, НАЕМНИНИ И НАДОМЕСТОЦИ ЗА ВРАБОТЕНИТЕ	55.453.000	53.144.834	0	0	0	0	0	0	0	0	55.453.000	53.144.834
401	Основни плати и надоместоци	39.253.000	37.748.899	0	0	0	0	0	0	0	0	39.253.000	37.748.899
402	Придонеси за социјално осигурување од работодавачите	16.100.000	15.302.797	0	0	0	0	0	0	0	0	16.100.000	15.302.797
403	Останати придонеси од плати	100.000	93.138	0	0	0	0	0	0	0	0	100.000	93.138
42	СТОКИ И УСЛУГИ	477.700.000	471.334.830	26.550.000	11.617.687	0	0	0	0	0	0	504.250.000	482.952.517
420	Патни и дневни расходи	1.200.000	1.200.000	0	0	0	0	0	0	0	0	1.200.000	1.200.000
421	Комунални услуги, греење, комуникација и транспорт	176.400.000	176.256.121	0	0	0	0	0	0	0	0	176.400.000	176.256.121
423	Ситен инвентар, алат и други материјали за поправки	36.000.000	35.990.933	14.070.000	6.322.144	0	0	0	0	0	0	50.070.000	42.313.077
424	Поправки и тековно одржување	14.000.000	13.877.018	5.000.000	2.043.682	0	0	0	0	0	0	19.000.000	15.920.700
425	Договорни услуги	247.600.000	241.764.686	4.250.000	579.541	0	0	0	0	0	0	251.850.000	242.344.227
426	Други тековни расходи	2.500.000	2.246.072	3.230.000	2.672.320	0	0	0	0	0	0	5.730.000	4.918.392
46	СУБВЕНЦИИ И ТРАНСФЕРИ	17.000.000	16.834.387	1.400.000	1.377.483	0	0	0	0	0	0	18.400.000	18.211.870
461	Субвенции за јавни претпријатија	16.000.000	16.000.000	0	0	0	0	0	0	0	0	16.000.000	16.000.000
464	Разни трансфери	1.000.000	834.387	1.400.000	1.377.483	0	0	0	0	0	0	2.400.000	2.211.870
48	КАПИТАЛНИ РАСХОДИ	12.000.000	11.754.255	0	0	0	0	0	0	0	0	12.000.000	11.754.255
483	Купување на мебел, опрема, возила и машини	12.000.000	11.754.255	0	0	0	0	0	0	0	0	12.000.000	11.754.255
11	ТРАНСПОРТ	104.623.000	101.781.109	20.050.000	4.428.031	0	0	0	0	0	0	124.673.000	106.209.140

Раздел Програма Подпрограма Категорија Ставка		Б У Џ Е Т 2008											
		Расходи на Основен буџет				Расходи од самофинансирачки активности		Расходи од заеми		Расходи од донации		Вкупно расходи	
		Планирано	Реализирано	Планирано	Реализирано	Планирано	Реализирано	Планирано	Реализирано	Планирано	Реализирано	Планирано	Реализирано
40	ПЛАТИ, НАЕМНИНИ И НАДОМЕСТОЦИ ЗА ВРАБОТЕНИТЕ	17.751.000	15.300.433	0	0	0	0	0	0	0	0	17.751.000	15.300.433
401	Основни плати и надоместоци	12.601.000	10.856.897	0	0	0	0	0	0	0	0	12.601.000	10.856.897
402	Придонеси за социјално осигурување од работодавачите	5.100.000	4.416.445	0	0	0	0	0	0	0	0	5.100.000	4.416.445
403	Останати придонеси од плати	50.000	27.091	0	0	0	0	0	0	0	0	50.000	27.091
42	СТОКИ И УСЛУГИ	86.872.000	86.480.676	20.050.000	4.428.031	0	0	0	0	0	0	106.922.000	90.908.707
420	Патни и дневни расходи	5.000.000	4.760.545	3.400.000	495.153	0	0	0	0	0	0	8.400.000	5.255.698
421	Комунални услуги, греење, комуникација и транспорт	28.000.000	27.999.941	9.000.000	2.278.881	0	0	0	0	0	0	37.000.000	30.278.822
423	Ситен инвентар, алат и други материјали за поправки	1.000.000	996.034	0	0	0	0	0	0	0	0	1.000.000	996.034
424	Поправки и тековно одржување	46.572.000	46.571.762	7.650.000	1.653.997	0	0	0	0	0	0	54.222.000	48.225.759
425	Договорни услуги	6.300.000	6.152.395	0	0	0	0	0	0	0	0	6.300.000	6.152.395
12	УГОСТИТЕЛСТВО	19.042.000	16.467.743	0	0	30.000.000	29.373.258	0	0	0	0	49.042.000	45.841.001
40	ПЛАТИ, НАЕМНИНИ И НАДОМЕСТОЦИ ЗА ВРАБОТЕНИТЕ	19.042.000	16.467.743	0	0	0	0	0	0	0	0	19.042.000	16.467.743
401	Основни плати и надоместоци	13.500.000	11.739.667	0	0	0	0	0	0	0	0	13.500.000	11.739.667
402	Придонеси за социјално осигурување од работодавачите	5.500.000	4.700.349	0	0	0	0	0	0	0	0	5.500.000	4.700.349
403	Останати придонеси од плати	42.000	27.727	0	0	0	0	0	0	0	0	42.000	27.727
42	СТОКИ И УСЛУГИ	0	0	0	0	29.740.477	29.113.735	0	0	0	0	29.740.477	29.113.735
420	Патни и дневни расходи	0	0	0	0	140.477	90.340	0	0	0	0	140.477	90.340
421	Комунални услуги, греење, комуникација и транспорт	0	0	0	0	2.870.000	2.864.113	0	0	0	0	2.870.000	2.864.113
423	Ситен инвентар, алат и други материјали за поправки	0	0	0	0	22.730.000	22.728.232	0	0	0	0	22.730.000	22.728.232
424	Поправки и тековно одржување	0	0	0	0	800.000	355.010	0	0	0	0	800.000	355.010
425	Договорни услуги	0	0	0	0	200.000	197.025	0	0	0	0	200.000	197.025
426	Други тековни расходи	0	0	0	0	3.000.000	2.879.015	0	0	0	0	3.000.000	2.879.015
46	СУБВЕНЦИИ И ТРАНСФЕРИ	0	0	0	0	259.523	259.523	0	0	0	0	259.523	259.523
464	Разни трансфери	0	0	0	0	259.523	259.523	0	0	0	0	259.523	259.523
1A	РЕКОНСТРУКЦИЈА НА ЗГРАДИ НА ВЛАДИНИ ОРГАНИ	75.000.000	52.924.702	0	0	0	0	0	0	0	0	75.000.000	52.924.702
48	КАПИТАЛНИ РАСХОДИ	75.000.000	52.924.702	0	0	0	0	0	0	0	0	75.000.000	52.924.702
481	Градежни објекти	75.000.000	52.924.702	0	0	0	0	0	0	0	0	75.000.000	52.924.702
1Б	ИЗГРАДБА НА АДМИНИСТРАТИВНА ЗГРАДА ЗА УСТАВЕН СУД, ДРЖАВЕН АРХИВ НА РЕПУБЛИКА МАКЕДОНИЈА И РЕКОНСТРУКЦИЈА НА ОБЈЕКТОТ НА МРТВ	120.000.000	8.716.975	0	0	0	0	0	0	0	0	120.000.000	8.716.975
48	КАПИТАЛНИ РАСХОДИ	120.000.000	8.716.975	0	0	0	0	0	0	0	0	120.000.000	8.716.975
482	Други градежни објекти	120.000.000	8.716.975	0	0	0	0	0	0	0	0	120.000.000	8.716.975
2	ПОРАНЕШЕН ПРЕТСЕДАТЕЛ	7.528.000	6.157.837	0	0	0	0	0	0	0	0	7.528.000	6.157.837
20	ПОРАНЕШЕН ПРЕТСЕДАТЕЛ	7.528.000	6.157.837	0	0	0	0	0	0	0	0	7.528.000	6.157.837
42	СТОКИ И УСЛУГИ	6.398.000	5.147.419	0	0	0	0	0	0	0	0	6.398.000	5.147.419
420	Патни и дневни расходи	2.900.000	2.298.557	0	0	0	0	0	0	0	0	2.900.000	2.298.557

Раздел Програма Подпрограма Категорија Ставка		Б У Џ Е Т 2008											
		Расходи на Основен буџет				Расходи од самофинансирачки активности		Расходи од заеми		Расходи од донации		Вкупно расходи	
		Планирано	Реализирано	Планирано	Реализирано	Планирано	Реализирано	Планирано	Реализирано	Планирано	Реализирано	Планирано	Реализирано
421	Комунални услуги, греење, комуникација и транспорт	1.150.000	983.318	0	0	0	0	0	0	0	0	1.150.000	983.318
423	Ситен инвентар, алат и други материјали за поправки	550.000	235.376	0	0	0	0	0	0	0	0	550.000	235.376
424	Поправки и тековно одржување	100.000	18.803	0	0	0	0	0	0	0	0	100.000	18.803
425	Договорни услуги	398.000	323.418	0	0	0	0	0	0	0	0	398.000	323.418
426	Други тековни расходи	1.300.000	1.287.947	0	0	0	0	0	0	0	0	1.300.000	1.287.947
46	СУБВЕНЦИИ И ТРАНСФЕРИ	1.130.000	1.010.418	0	0	0	0	0	0	0	0	1.130.000	1.010.418
464	Разни трансфери	1.130.000	1.010.418	0	0	0	0	0	0	0	0	1.130.000	1.010.418
3	АВИО СЛУЖБА	79.254.000	75.584.813	0	0	0	0	0	0	0	0	79.254.000	75.584.813
30	АВИО СЛУЖБА	79.254.000	75.584.813	0	0	0	0	0	0	0	0	79.254.000	75.584.813
40	ПЛАТИ, НАЕМНИНИ И НАДОМЕСТОЦИ ЗА ВРАБОТЕНИТЕ	28.754.000	25.579.211	0	0	0	0	0	0	0	0	28.754.000	25.579.211
401	Основни плати и надоместоци	18.700.000	16.051.829	0	0	0	0	0	0	0	0	18.700.000	16.051.829
402	Придонеси за социјално осигурување од работодавачите	9.955.000	9.480.924	0	0	0	0	0	0	0	0	9.955.000	9.480.924
403	Останати придонеси од плати	99.000	46.458	0	0	0	0	0	0	0	0	99.000	46.458
42	СТОКИ И УСЛУГИ	50.500.000	50.005.602	0	0	0	0	0	0	0	0	50.500.000	50.005.602
420	Патни и дневни расходи	8.000.000	7.849.177	0	0	0	0	0	0	0	0	8.000.000	7.849.177
421	Комунални услуги, греење, комуникација и транспорт	17.000.000	17.000.000	0	0	0	0	0	0	0	0	17.000.000	17.000.000
423	Ситен инвентар, алат и други материјали за поправки	800.000	799.569	0	0	0	0	0	0	0	0	800.000	799.569
424	Поправки и тековно одржување	10.800.000	10.799.710	0	0	0	0	0	0	0	0	10.800.000	10.799.710
425	Договорни услуги	7.300.000	7.080.054	0	0	0	0	0	0	0	0	7.300.000	7.080.054
426	Други тековни расходи	6.600.000	6.477.094	0	0	0	0	0	0	0	0	6.600.000	6.477.094

Раздел Програма Подпрограма Категорија Ставка		Б У Џ Е Т 2008											
		Расходи на Основен буџет				Расходи од самофинансирачки активности		Расходи од заеми		Расходи од донации		Вкупно расходи	
		Планирано	Реализирано	Планирано	Реализирано	Планирано	Реализирано	Планирано	Реализирано	Планирано	Реализирано	Планирано	Реализирано
04003	СЕКРЕТАРИЈАТ ЗА ЗАКОНОДАВСТВО	17.800.000	12.362.091	0	0	0	0	0	0	0	0	17.800.000	12.362.091
2	СЕКРЕТАРИЈАТ ЗА ЗАКОНОДАВСТВО	17.800.000	12.362.091	0	0	0	0	0	0	0	0	17.800.000	12.362.091
20	СЕКРЕТАРИЈАТ ЗА ЗАКОНОДАВСТВО	17.800.000	12.362.091	0	0	0	0	0	0	0	0	17.800.000	12.362.091
2	СЕКРЕТАРИЈАТ ЗА ЗАКОНОДАВСТВО	17.800.000	12.362.091	0	0	0	0	0	0	0	0	17.800.000	12.362.091
20	СЕКРЕТАРИЈАТ ЗА ЗАКОНОДАВСТВО	17.800.000	12.362.091	0	0	0	0	0	0	0	0	17.800.000	12.362.091
40	ПЛАТИ, НАЕМНИНИ И НАДОМЕСТОЦИ ЗА ВРАБОТЕНИТЕ	14.300.000	9.661.088	0	0	0	0	0	0	0	0	14.300.000	9.661.088
401	Основни плати и надоместоци	9.992.000	6.749.083	0	0	0	0	0	0	0	0	9.992.000	6.749.083
402	Придонеси за социјално осигурување од работодавачите	4.282.000	2.894.191	0	0	0	0	0	0	0	0	4.282.000	2.894.191
403	Останати придонеси од плати	26.000	17.814	0	0	0	0	0	0	0	0	26.000	17.814
42	СТОКИ И УСЛУГИ	2.400.000	1.604.063	0	0	0	0	0	0	0	0	2.400.000	1.604.063
420	Патни и дневни расходи	700.000	288.310	0	0	0	0	0	0	0	0	700.000	288.310
421	Комунални услуги, греење, комуникација и транспорт	855.000	830.968	0	0	0	0	0	0	0	0	855.000	830.968
423	Ситен инвентар, алат и други материјали за поправки	220.000	140.320	0	0	0	0	0	0	0	0	220.000	140.320
424	Поправки и тековно одржување	5.000	0	0	0	0	0	0	0	0	0	5.000	0
425	Договорни услуги	370.000	183.114	0	0	0	0	0	0	0	0	370.000	183.114
426	Други тековни расходи	250.000	161.351	0	0	0	0	0	0	0	0	250.000	161.351
48	КАПИТАЛНИ РАСХОДИ	1.100.000	1.096.940	0	0	0	0	0	0	0	0	1.100.000	1.096.940
483	Купување на мебел, опрема, возила и машини	1.100.000	1.096.940	0	0	0	0	0	0	0	0	1.100.000	1.096.940

Раздел Програма Подпрограма Категорија Ставка	О П И С	Б У Џ Е Т 2008											
		Расходи на Основен буџет				Расходи од самофинансирачки активности		Расходи од заеми		Расходи од донации		Вкупно расходи	
		Планирано	Реализирано	Планирано	Реализирано	Планирано	Реализирано	Планирано	Реализирано	Планирано	Реализирано	Планирано	Реализирано
04006	ДРЖАВНО ПРАВОБРАНИТЕЛСТВО НА РЕПУБЛИКА МАКЕДОНИЈА	56.684.000	47.432.373	4.542.000	3.260.467	0	0	0	0	0	0	61.226.000	50.692.840
2	ДРЖАВНО ПРАВОБРАНИТЕЛСТВО	56.684.000	47.432.373	4.542.000	3.260.467	0	0	0	0	0	0	61.226.000	50.692.840
20	ДРЖАВНО ПРАВОБРАНИТЕЛСТВО	56.684.000	47.432.373	4.542.000	3.260.467	0	0	0	0	0	0	61.226.000	50.692.840
2	ДРЖАВНО ПРАВОБРАНИТЕЛСТВО	56.684.000	47.432.373	4.542.000	3.260.467	0	0	0	0	0	0	61.226.000	50.692.840
20	ДРЖАВНО ПРАВОБРАНИТЕЛСТВО	56.684.000	47.432.373	4.542.000	3.260.467	0	0	0	0	0	0	61.226.000	50.692.840
40	ПЛАТИ, НАЕМНИНИ И НАДОМЕСТОЦИ ЗА ВРАБОТЕНИТЕ	51.685.000	42.587.888	0	0	0	0	0	0	0	0	51.685.000	42.587.888
401	Основни плати и надоместоци	35.940.000	29.559.674	0	0	0	0	0	0	0	0	35.940.000	29.559.674
402	Придонеси за социјално осигурување од работодавачите	15.600.000	12.949.240	0	0	0	0	0	0	0	0	15.600.000	12.949.240
403	Останати придонеси од плати	145.000	78.974	0	0	0	0	0	0	0	0	145.000	78.974
42	СТОКИ И УСЛУГИ	4.913.000	4.761.069	3.992.000	2.729.998	0	0	0	0	0	0	8.905.000	7.491.067
420	Патни и дневни расходи	282.000	264.065	596.000	268.824	0	0	0	0	0	0	878.000	532.889
421	Комунални услуги, греење, комуникација и транспорт	2.085.000	2.084.386	2.221.000	1.616.442	0	0	0	0	0	0	4.306.000	3.700.828
423	Ситен инвентар, алат и други материјали за поправки	1.060.000	1.059.990	445.000	395.833	0	0	0	0	0	0	1.505.000	1.455.823
424	Поправки и тековно одржување	200.000	135.921	350.000	160.878	0	0	0	0	0	0	550.000	296.798
425	Договорни услуги	179.000	109.744	200.000	151.919	0	0	0	0	0	0	379.000	261.663
426	Други тековни расходи	1.107.000	1.106.963	180.000	136.104	0	0	0	0	0	0	1.287.000	1.243.067
48	КАПИТАЛНИ РАСХОДИ	86.000	83.416	550.000	530.469	0	0	0	0	0	0	636.000	613.885
483	Купување на мебел, опрема, возила и машини	86.000	83.416	500.000	493.889	0	0	0	0	0	0	586.000	577.305
485	Други нефинансиски средства	0	0	50.000	36.580	0	0	0	0	0	0	50.000	36.580

Раздел Програма Подпрограма Категорија Ставка		Б У Џ Е Т 2008											
		Расходи на Основен буџет				Расходи од самофинансирачки активности		Расходи од заеми		Расходи од донации		Вкупно расходи	
		Планирано	Реализирано	Планирано	Реализирано	Планирано	Реализирано	Планирано	Реализирано	Планирано	Реализирано	Планирано	Реализирано
04007	АГЕНЦИЈА ЗА РАЗВОЈ И ИНВЕСТИЦИИ	18.531.000	18.522.972	0	0	91.000.000	0	3.000.000	2.043.285	0	0	112.531.000	20.566.257
2	АГЕНЦИЈА ЗА РАЗВОЈ И ИНВЕСТИЦИИ	18.531.000	18.522.972	0	0	91.000.000	0	3.000.000	2.043.285	0	0	112.531.000	20.566.257
20	АГЕНЦИЈА ЗА РАЗВОЈ И ИНВЕСТИЦИИ	18.531.000	18.522.972	0	0	91.000.000	0	3.000.000	2.043.285	0	0	112.531.000	20.566.257
2	АГЕНЦИЈА ЗА РАЗВОЈ И ИНВЕСТИЦИИ	18.531.000	18.522.972	0	0	91.000.000	0	3.000.000	2.043.285	0	0	112.531.000	20.566.257
20	АГЕНЦИЈА ЗА РАЗВОЈ И ИНВЕСТИЦИИ	18.531.000	18.522.972	0	0	91.000.000	0	3.000.000	2.043.285	0	0	112.531.000	20.566.257
40	ПЛАТИ, НАЕМНИНИ И НАДОМЕСТОЦИ ЗА ВРАБОТЕНИТЕ	6.991.800	6.983.772	0	0	0	0	0	0	0	0	6.991.800	6.983.772
401	Основни плати и надоместоци	4.812.000	4.811.706	0	0	0	0	0	0	0	0	4.812.000	4.811.706
402	Придонеси за социјално осигурување од работодавачите	2.167.000	2.159.661	0	0	0	0	0	0	0	0	2.167.000	2.159.661
403	Останати придонеси од плати	12.800	12.405	0	0	0	0	0	0	0	0	12.800	12.405
42	СТОКИ И УСЛУГИ	3.050.239	3.050.239	0	0	0	0	0	0	0	0	3.050.239	3.050.239
420	Патни и дневни расходи	644.000	644.000	0	0	0	0	0	0	0	0	644.000	644.000
421	Комунални услуги, греење, комуникација и транспорт	1.003.442	1.003.442	0	0	0	0	0	0	0	0	1.003.442	1.003.442
423	Ситен инвентар, алат и други материјали за поправки	329.034	329.034	0	0	0	0	0	0	0	0	329.034	329.034
424	Поправки и тековно одржување	218.195	218.195	0	0	0	0	0	0	0	0	218.195	218.195
425	Договорни услуги	661.821	661.821	0	0	0	0	0	0	0	0	661.821	661.821
426	Други тековни расходи	193.748	193.748	0	0	0	0	0	0	0	0	193.748	193.748
45	КАМАТИ	0	0	0	0	24.000.000	0	2.500.000	2.043.285	0	0	26.500.000	2.043.285
451	Каматни плаќања кон нерезиденти кредитори	0	0	0	0	24.000.000	0	2.500.000	2.043.285	0	0	26.500.000	2.043.285
46	СУБВЕНЦИИ И ТРАНСФЕРИ	8.488.961	8.488.961	0	0	0	0	0	0	0	0	8.488.961	8.488.961
464	Разни трансфери	8.488.961	8.488.961	0	0	0	0	0	0	0	0	8.488.961	8.488.961
49	ОТПЛАТА НА ГЛАВНИНА	0	0	0	0	67.000.000	0	500.000	0	0	0	67.500.000	0
491	Отплата на главнина до нерезидентни кредитори	0	0	0	0	67.000.000	0	500.000	0	0	0	67.500.000	0

Раздел Програма Подпрограма Категорија Ставка		Б У Џ Е Т 2008											
		Расходи на Основен буџет				Расходи од самофинансирачки активности		Расходи од заеми		Расходи од донации		Вкупно расходи	
		Планирано	Реализирано	Планирано	Реализирано	Планирано	Реализирано	Планирано	Реализирано	Планирано	Реализирано	Планирано	Реализирано
04008	АГЕНЦИЈА ЗА ДРЖАВНИ СЛУЖБЕНИЦИ	35.744.000	34.557.053	0	0	0	0	0	0	669.874	469.413	36.413.874	35.026.466
2	АГЕНЦИЈА ЗА ДРЖАВНИ СЛУЖБЕНИЦИ	35.744.000	34.557.053	0	0	0	0	0	0	669.874	469.413	36.413.874	35.026.466
20	АГЕНЦИЈА ЗА ДРЖАВНИ СЛУЖБЕНИЦИ	35.744.000	34.557.053	0	0	0	0	0	0	669.874	469.413	36.413.874	35.026.466
2	АГЕНЦИЈА ЗА ДРЖАВНИ СЛУЖБЕНИЦИ	35.744.000	34.557.053	0	0	0	0	0	0	669.874	469.413	36.413.874	35.026.466
20	АГЕНЦИЈА ЗА ДРЖАВНИ СЛУЖБЕНИЦИ	35.744.000	34.557.053	0	0	0	0	0	0	669.874	469.413	36.413.874	35.026.466
40	ПЛАТИ, НАЕМНИНИ И НАДОМЕСТОЦИ ЗА ВРАБОТЕНИТЕ	22.692.000	21.738.984	0	0	0	0	0	0	0	0	22.692.000	21.738.984
401	Основни плати и надоместоци	16.003.000	15.197.514	0	0	0	0	0	0	0	0	16.003.000	15.197.514
402	Придонеси за социјално осигурување од работодавачите	6.645.000	6.501.621	0	0	0	0	0	0	0	0	6.645.000	6.501.621
403	Останати придонеси од плати	44.000	39.849	0	0	0	0	0	0	0	0	44.000	39.849
42	СТОКИ И УСЛУГИ	10.892.000	10.659.692	0	0	0	0	0	0	669.874	469.413	11.561.874	11.129.105
420	Патни и дневни расходи	1.539.000	1.355.430	0	0	0	0	0	0	70.000	62.632	1.609.000	1.418.062
421	Комунални услуги, греење, комуникација и транспорт	3.918.000	3.912.293	0	0	0	0	0	0	65.000	20.277	3.983.000	3.932.570
423	Ситен инвентар, алат и други материјали за поправки	785.000	773.723	0	0	0	0	0	0	125.865	43.524	910.865	817.247
424	Поправки и тековно одржување	1.721.000	1.697.700	0	0	0	0	0	0	0	0	1.721.000	1.697.700
425	Договорни услуги	2.300.000	2.292.766	0	0	0	0	0	0	409.009	342.980	2.709.009	2.635.746
426	Други тековни расходи	629.000	627.781	0	0	0	0	0	0	0	0	629.000	627.781
48	КАПИТАЛНИ РАСХОДИ	2.160.000	2.158.377	0	0	0	0	0	0	0	0	2.160.000	2.158.377
483	Купување на мебел, опрема, возила и машини	2.160.000	2.158.377	0	0	0	0	0	0	0	0	2.160.000	2.158.377

Раздел Програма Подпрограма Категорија Ставка	О П И С	Б У Џ Е Т 2008											
		Расходи на Основен буџет				Расходи од самофинансирачки активности		Расходи од заеми		Расходи од донации		Вкупно расходи	
		Планирано	Реализирано	Планирано	Реализирано	Планирано	Реализирано	Планирано	Реализирано	Планирано	Реализирано	Планирано	Реализирано

04009	СЕКРЕТАРИЈАТ ЗА ЕВРОПСКИ ПРАШАЊА	209.985.000	190.170.409	150.000	0	0	0	0	0	55.277.000	22.624.326	265.412.000	212.794.735
--------------	---	--------------------	--------------------	----------------	----------	----------	----------	----------	----------	-------------------	-------------------	--------------------	--------------------

2	СЕКРЕТАРИЈАТ ЗА ЕВРОПСКИ ПРАШАЊА	149.091.000	130.390.861	150.000	0	0	0	0	0	55.277.000	22.624.326	204.518.000	153.015.187
20	СЕКРЕТАРИЈАТ ЗА ЕВРОПСКИ ПРАШАЊА	149.091.000	130.390.861	150.000	0	0	0	0	0	55.277.000	22.624.326	204.518.000	153.015.187
3	ДИПЛОМАТСКИ И КОНЗУЛАРНИ ПРЕТСТАВНИШТВА	3.854.000	2.786.309	0	0	0	0	0	0	0	0	3.854.000	2.786.309
30	ДИПЛОМАТСКИ И КОНЗУЛАРНИ ПРЕТСТАВНИШТВА	3.854.000	2.786.309	0	0	0	0	0	0	0	0	3.854.000	2.786.309
M	ИНТЕГРАЦИЈА ВО ЕУ	57.040.000	56.993.239	0	0	0	0	0	0	0	0	57.040.000	56.993.239
M4	ПОДДРШКА НА ИНСТИТУЦИИ ЗА ПРИОРИТЕТНИ ЕУ ПРОЕКТИ	57.040.000	56.993.239	0	0	0	0	0	0	0	0	57.040.000	56.993.239

2	СЕКРЕТАРИЈАТ ЗА ЕВРОПСКИ ПРАШАЊА	149.091.000	130.390.861	150.000	0	0	0	0	0	55.277.000	22.624.326	204.518.000	153.015.187
20	СЕКРЕТАРИЈАТ ЗА ЕВРОПСКИ ПРАШАЊА	149.091.000	130.390.861	150.000	0	0	0	0	0	55.277.000	22.624.326	204.518.000	153.015.187
40	ПЛАТИ, НАЕМНИНИ И НАДОМЕСТОЦИ ЗА ВРАБОТЕНИТЕ	35.148.450	19.769.405	0	0	0	0	0	0	0	0	35.148.450	19.769.405
401	Основни плати и надоместоци	24.766.450	13.784.411	0	0	0	0	0	0	0	0	24.766.450	13.784.411
402	Придонеси за социјално осигурување од работодавачите	10.302.000	5.948.586	0	0	0	0	0	0	0	0	10.302.000	5.948.586
403	Останати придонеси од плати	80.000	36.408	0	0	0	0	0	0	0	0	80.000	36.408
42	СТОКИ И УСЛУГИ	99.382.550	97.693.458	150.000	0	0	0	0	0	45.826.075	15.079.372	145.358.625	112.772.830
420	Патни и дневни расходи	13.504.320	13.354.226	0	0	0	0	0	0	5.732.000	1.389.608	19.236.320	14.743.833
421	Комунални услуги, греење, комуникација и транспорт	4.725.000	4.680.765	0	0	0	0	0	0	353.000	8.070	5.078.000	4.688.835
423	Ситен инвентар, алат и други материјали за поправки	2.125.000	1.095.303	0	0	0	0	0	0	792.000	140.292	2.917.000	1.235.595
424	Поправки и тековно одржување	300.000	36.108	0	0	0	0	0	0	14.000	9.187	314.000	45.295
425	Договорни услуги	71.934.430	71.748.328	150.000	0	0	0	0	0	36.407.075	12.672.620	108.491.505	84.420.948
426	Други тековни расходи	6.793.800	6.778.730	0	0	0	0	0	0	2.528.000	859.595	9.321.800	7.638.325
46	СУБВЕНЦИИ И ТРАНСФЕРИ	9.460.000	8.542.440	0	0	0	0	0	0	0	0	9.460.000	8.542.440
464	Разни трансфери	9.460.000	8.542.440	0	0	0	0	0	0	0	0	9.460.000	8.542.440
48	КАПИТАЛНИ РАСХОДИ	5.100.000	4.385.558	0	0	0	0	0	0	9.450.925	7.544.955	14.550.925	11.930.513
481	Градежни објекти	0	0	0	0	0	0	0	0	5.245.000	5.243.821	5.245.000	5.243.821
483	Купување на мебел, опрема, возила и машини	5.100.000	4.385.558	0	0	0	0	0	0	4.205.925	2.301.134	9.305.925	6.686.692
3	ДИПЛОМАТСКИ И КОНЗУЛАРНИ ПРЕТСТАВНИШТВА	3.854.000	2.786.309	0	0	0	0	0	0	0	0	3.854.000	2.786.309
30	ДИПЛОМАТСКИ И КОНЗУЛАРНИ ПРЕТСТАВНИШТВА	3.854.000	2.786.309	0	0	0	0	0	0	0	0	3.854.000	2.786.309
40	ПЛАТИ, НАЕМНИНИ И НАДОМЕСТОЦИ ЗА ВРАБОТЕНИТЕ	1.742.000	1.109.085	0	0	0	0	0	0	0	0	1.742.000	1.109.085
401	Основни плати и надоместоци	1.122.000	1.035.583	0	0	0	0	0	0	0	0	1.122.000	1.035.583
402	Придонеси за социјално осигурување од работодавачите	607.000	73.052	0	0	0	0	0	0	0	0	607.000	73.052
403	Останати придонеси од плати	13.000	450	0	0	0	0	0	0	0	0	13.000	450

Раздел Програма Подпрограма Категорија Ставка		Б У Џ Е Т 2008											
		Расходи на Основен буџет				Расходи од самофинансирачки активности		Расходи од заеми		Расходи од донации		Вкупно расходи	
		Планирано	Реализирано	Планирано	Реализирано	Планирано	Реализирано	Планирано	Реализирано	Планирано	Реализирано	Планирано	Реализирано
42	СТОКИ И УСЛУГИ	2.112.000	1.677.224	0	0	0	0	0	0	0	0	2.112.000	1.677.224
420	Патни и дневни расходи	170.000	17.331	0	0	0	0	0	0	0	0	170.000	17.331
421	Комунални услуги, греење, комуникација и транспорт	125.000	58.615	0	0	0	0	0	0	0	0	125.000	58.615
423	Ситен инвентар, алат и други материјали за поправки	55.000	0	0	0	0	0	0	0	0	0	55.000	0
424	Поправки и тековно одржување	12.000	0	0	0	0	0	0	0	0	0	12.000	0
425	Договорни услуги	1.500.000	1.369.392	0	0	0	0	0	0	0	0	1.500.000	1.369.392
426	Други тековни расходи	250.000	231.887	0	0	0	0	0	0	0	0	250.000	231.887
М	ИНТЕГРАЦИЈА ВО ЕУ	57.040.000	56.993.239	0	0	0	0	0	0	0	0	57.040.000	56.993.239
М4	ПОДДРШКА НА ИНСТИТУЦИИ ЗА ПРИОРИТЕТНИ ЕУ ПРОЕКТИ	57.040.000	56.993.239	0	0	0	0	0	0	0	0	57.040.000	56.993.239
48	КАПИТАЛНИ РАСХОДИ	57.040.000	56.993.239	0	0	0	0	0	0	0	0	57.040.000	56.993.239
483	Купување на мебел, опрема, возила и машини	57.040.000	56.993.239	0	0	0	0	0	0	0	0	57.040.000	56.993.239

Раздел Програма Подпрограма Категорија Ставка		Б У Џ Е Т 2008											
		Расходи на Основен буџет				Расходи од самофинансирачки активности		Расходи од заеми		Расходи од донации		Вкупно расходи	
		Планирано	Реализирано	Планирано	Реализирано	Планирано	Реализирано	Планирано	Реализирано	Планирано	Реализирано	Планирано	Реализирано
04010	СЕКРЕТАРИЈАТ ЗА СПРОВЕДУВАЊЕ НА РАМКОВНИОТ ДОГОВОР	137.850.000	15.630.105	0	0	0	0	0	0	0	0	137.850.000	15.630.105
2	СЕКРЕТАРИЈАТ ЗА СПРОВЕДУВАЊЕ НА РАМКОВНИОТ ДОГОВОР	16.931.000	13.858.345	0	0	0	0	0	0	0	0	16.931.000	13.858.345
20	СЕКРЕТАРИЈАТ ЗА СПРОВЕДУВАЊЕ НА РАМКОВНИОТ ДОГОВОР	16.931.000	13.858.345	0	0	0	0	0	0	0	0	16.931.000	13.858.345
3	СПРОВЕДУВАЊЕ НА РАМКОВЕН ДОГОВОР	1.850.000	1.771.760	0	0	0	0	0	0	0	0	1.850.000	1.771.760
30	СПРОВЕДУВАЊЕ НА РАМКОВЕН ДОГОВОР	1.850.000	1.771.760	0	0	0	0	0	0	0	0	1.850.000	1.771.760
К	РЕФОРМА НА ЈАВНАТА АДМИНИСТРАЦИЈА	119.069.000	0	0	0	0	0	0	0	0	0	119.069.000	0
К5	СООДВЕТНА И ПРАВИЧНА ЗАСТАПЕНОСТ НА ЗАЕДНИЦИТЕ	119.069.000	0	0	0	0	0	0	0	0	0	119.069.000	0
2	СЕКРЕТАРИЈАТ ЗА СПРОВЕДУВАЊЕ НА РАМКОВНИОТ ДОГОВОР	16.931.000	13.858.345	0	0	0	0	0	0	0	0	16.931.000	13.858.345
20	СЕКРЕТАРИЈАТ ЗА СПРОВЕДУВАЊЕ НА РАМКОВНИОТ ДОГОВОР	16.931.000	13.858.345	0	0	0	0	0	0	0	0	16.931.000	13.858.345
40	ПЛАТИ, НАЕМНИНИ И НАДОМЕСТОЦИ ЗА ВРАБОТЕНИТЕ	2.931.000	0	0	0	0	0	0	0	0	0	2.931.000	0
401	Основни плати и надоместоци	1.719.000	0	0	0	0	0	0	0	0	0	1.719.000	0
402	Придонеси за социјално осигурување од работодавачите	1.195.000	0	0	0	0	0	0	0	0	0	1.195.000	0
403	Останати придонеси од плати	17.000	0	0	0	0	0	0	0	0	0	17.000	0
42	СТОКИ И УСЛУГИ	12.103.000	11.961.735	0	0	0	0	0	0	0	0	12.103.000	11.961.735
420	Патни и дневни расходи	3.513.000	3.465.055	0	0	0	0	0	0	0	0	3.513.000	3.465.055
425	Договорни услуги	5.987.000	5.903.318	0	0	0	0	0	0	0	0	5.987.000	5.903.318
426	Други тековни расходи	2.603.000	2.593.362	0	0	0	0	0	0	0	0	2.603.000	2.593.362
48	КАПИТАЛНИ РАСХОДИ	1.897.000	1.896.610	0	0	0	0	0	0	0	0	1.897.000	1.896.610
483	Купување на мебел, опрема, возила и машини	1.897.000	1.896.610	0	0	0	0	0	0	0	0	1.897.000	1.896.610
3	СПРОВЕДУВАЊЕ НА РАМКОВЕН ДОГОВОР	1.850.000	1.771.760	0	0	0	0	0	0	0	0	1.850.000	1.771.760
30	СПРОВЕДУВАЊЕ НА РАМКОВЕН ДОГОВОР	1.850.000	1.771.760	0	0	0	0	0	0	0	0	1.850.000	1.771.760
42	СТОКИ И УСЛУГИ	1.850.000	1.771.760	0	0	0	0	0	0	0	0	1.850.000	1.771.760
420	Патни и дневни расходи	500.000	469.914	0	0	0	0	0	0	0	0	500.000	469.914
425	Договорни услуги	850.000	803.633	0	0	0	0	0	0	0	0	850.000	803.633
426	Други тековни расходи	500.000	498.213	0	0	0	0	0	0	0	0	500.000	498.213
К	РЕФОРМА НА ЈАВНАТА АДМИНИСТРАЦИЈА	119.069.000	0	0	0	0	0	0	0	0	0	119.069.000	0
К5	СООДВЕТНА И ПРАВИЧНА ЗАСТАПЕНОСТ НА ЗАЕДНИЦИТЕ	119.069.000	0	0	0	0	0	0	0	0	0	119.069.000	0
40	ПЛАТИ, НАЕМНИНИ И НАДОМЕСТОЦИ ЗА ВРАБОТЕНИТЕ	119.069.000	0	0	0	0	0	0	0	0	0	119.069.000	0
401	Основни плати и надоместоци	82.916.000	0	0	0	0	0	0	0	0	0	82.916.000	0
402	Придонеси за социјално осигурување од работодавачите	35.930.000	0	0	0	0	0	0	0	0	0	35.930.000	0
403	Останати придонеси од плати	223.000	0	0	0	0	0	0	0	0	0	223.000	0

Раздел Програма Подпрограма Категорија Ставка		Б У Џ Е Т 2008											
		Расходи на Основен буџет				Расходи од самофинансирачки активности		Расходи од заеми		Расходи од донации		Вкупно расходи	
		Планирано	Реализирано	Планирано	Реализирано	Планирано	Реализирано	Планирано	Реализирано	Планирано	Реализирано	Планирано	Реализирано
04011	МИНИСТЕРСТВО ЗА ИНФОРМАТИЧКО ОПШТЕСТВО	290.000.000	222.357.247	0	0	0	0	0	0	0	0	290.000.000	222.357.247
2	ИНФОРМАТИЧКО ОПШТЕСТВО	28.000.000	17.723.755	0	0	0	0	0	0	0	0	28.000.000	17.723.755
20	ИНФОРМАТИЧКО ОПШТЕСТВО	28.000.000	17.723.755	0	0	0	0	0	0	0	0	28.000.000	17.723.755
Н	ИНФОРМАЦИСКИ И КОМУНИКАЦИСКИ ТЕХНОЛОГИИ	262.000.000	204.633.492	0	0	0	0	0	0	0	0	262.000.000	204.633.492
Н1	РАЗВОЈ И ИМПЛЕМЕНТАЦИЈА НА ИКТ	262.000.000	204.633.492	0	0	0	0	0	0	0	0	262.000.000	204.633.492
2	ИНФОРМАТИЧКО ОПШТЕСТВО	28.000.000	17.723.755	0	0	0	0	0	0	0	0	28.000.000	17.723.755
20	ИНФОРМАТИЧКО ОПШТЕСТВО	28.000.000	17.723.755	0	0	0	0	0	0	0	0	28.000.000	17.723.755
40	ПЛАТИ, НАЕМНИНИ И НАДОМЕСТОЦИ ЗА ВРАБОТЕНИТЕ	2.255.000	587.628	0	0	0	0	0	0	0	0	2.255.000	587.628
401	Основни плати и надоместоци	1.615.000	405.836	0	0	0	0	0	0	0	0	1.615.000	405.836
402	Придонеси за социјално осигурување од работодавачите	595.000	180.679	0	0	0	0	0	0	0	0	595.000	180.679
403	Останати придонеси од плати	45.000	1.113	0	0	0	0	0	0	0	0	45.000	1.113
42	СТОКИ И УСЛУГИ	8.745.000	5.034.439	0	0	0	0	0	0	0	0	8.745.000	5.034.439
420	Патни и дневни расходи	2.600.000	1.801.622	0	0	0	0	0	0	0	0	2.600.000	1.801.622
421	Комунални услуги, греење, комуникација и транспорт	255.000	100.115	0	0	0	0	0	0	0	0	255.000	100.115
423	Ситен инвентар, алат и други материјали за поправки	100.000	32.927	0	0	0	0	0	0	0	0	100.000	32.927
425	Договорни услуги	4.255.000	2.089.672	0	0	0	0	0	0	0	0	4.255.000	2.089.672
426	Други тековни расходи	1.535.000	1.010.104	0	0	0	0	0	0	0	0	1.535.000	1.010.104
48	КАПИТАЛНИ РАСХОДИ	17.000.000	12.101.688	0	0	0	0	0	0	0	0	17.000.000	12.101.688
483	Купување на мебел, опрема, возила и машини	16.100.000	12.101.688	0	0	0	0	0	0	0	0	16.100.000	12.101.688
485	Други нефинансиски средства	900.000	0	0	0	0	0	0	0	0	0	900.000	0
Н	ИНФОРМАЦИСКИ И КОМУНИКАЦИСКИ ТЕХНОЛОГИИ	262.000.000	204.633.492	0	0	0	0	0	0	0	0	262.000.000	204.633.492
Н1	РАЗВОЈ И ИМПЛЕМЕНТАЦИЈА НА ИКТ	262.000.000	204.633.492	0	0	0	0	0	0	0	0	262.000.000	204.633.492
42	СТОКИ И УСЛУГИ	257.000.000	199.940.259	0	0	0	0	0	0	0	0	257.000.000	199.940.259
425	Договорни услуги	257.000.000	199.940.259	0	0	0	0	0	0	0	0	257.000.000	199.940.259
48	КАПИТАЛНИ РАСХОДИ	5.000.000	4.693.233	0	0	0	0	0	0	0	0	5.000.000	4.693.233
483	Купување на мебел, опрема, возила и машини	5.000.000	4.693.233	0	0	0	0	0	0	0	0	5.000.000	4.693.233

Раздел Програма Подпрограма Категорија Ставка		Б У Џ Е Т 2008											
		Расходи на Основен буџет				Расходи од самофинансирачки активности		Расходи од заеми		Расходи од донации		Вкупно расходи	
		Планирано	Реализирано	Планирано	Реализирано	Планирано	Реализирано	Планирано	Реализирано	Планирано	Реализирано	Планирано	Реализирано
05001	МИНИСТЕРСТВО ЗА ОДБРАНА	6.701.433.000	6.373.181.424	182.000.000	75.397.329	189.000.000	147.379.525	0	0	2.684.000	708.542	7.075.117.000	6.596.666.819
1	АДМИНИСТРАЦИЈА	831.225.000	796.024.011	12.000.000	8.626.896	25.000.000	17.265.210	0	0	736.000	708.542	868.961.000	822.624.658
10	АДМИНИСТРАЦИЈА	571.179.000	565.409.393	12.000.000	8.626.896	25.000.000	17.265.210	0	0	736.000	708.542	608.915.000	592.010.040
11	ОБРАЗОВАНИЕ И ЕДУКАЦИЈА	6.000.000	4.536.199	0	0	0	0	0	0	0	0	6.000.000	4.536.199
12	МЕЃУНАРОДНИ АКТИВНОСТИ	223.046.000	211.247.979	0	0	0	0	0	0	0	0	223.046.000	211.247.979
13	ОПРЕМУВАЊЕ ВО МО	31.000.000	14.830.441	0	0	0	0	0	0	0	0	31.000.000	14.830.441
2	АРМ	4.959.995.000	4.742.191.943	68.700.000	38.158.430	0	0	0	0	1.948.000	0	5.030.643.000	4.780.350.373
20	ФУНКЦИОНИРАЊЕ НА АРМ	3.043.858.000	3.013.817.938	500.000	0	0	0	0	0	0	0	3.044.358.000	3.013.817.938
21	ОБУКА	86.050.000	84.383.746	0	0	0	0	0	0	0	0	86.050.000	84.383.746
22	ЛОГИСТИКА ВО АРМ	1.177.087.000	1.157.433.502	34.200.000	4.158.430	0	0	0	0	0	0	1.211.287.000	1.161.591.931
23	ОПРЕМУВАЊЕ И МОДЕРНИЗАЦИЈА ВО АРМ	653.000.000	486.556.759	34.000.000	34.000.000	0	0	0	0	1.948.000	0	688.948.000	520.556.759
3	МИРОВНИ И ХУМАНИТАРНИ МИСИИ	298.829.000	279.815.456	0	0	0	0	0	0	0	0	298.829.000	279.815.456
30	МИРОВНИ И ХУМАНИТАРНИ МИСИИ	298.829.000	279.815.456	0	0	0	0	0	0	0	0	298.829.000	279.815.456
4	ВОЕНА БОЛНИЦА	230.784.000	228.490.488	0	0	164.000.000	130.114.315	0	0	0	0	394.784.000	358.604.803
40	ВОЕНА БОЛНИЦА	230.784.000	228.490.488	0	0	164.000.000	130.114.315	0	0	0	0	394.784.000	358.604.803
5	ОБЈЕКТИ И ИНФРАСТРУКТУРА	50.000.000	48.060.413	101.300.000	28.612.004	0	0	0	0	0	0	151.300.000	76.672.417
50	ОДРЖУВАЊЕ НА ОБЈЕКТИ И ИНФРАСТРУКТУРАТА	35.100.000	33.485.455	13.750.000	8.110.742	0	0	0	0	0	0	48.850.000	41.596.197
5Б	ИЗГРАДБА И РЕКОНСТРУКЦИЈА НА ОБЈЕКТИ И ИНФРАСТРУКТУРА	14.900.000	14.574.958	87.550.000	20.501.262	0	0	0	0	0	0	102.450.000	35.076.220
В	УНАПРЕДУВАЊЕ НА ОДБРАНАТА И БЕЗБЕДНОСТА	240.600.000	190.604.248	0	0	0	0	0	0	0	0	240.600.000	190.604.248
В2	ИНТЕГРАЦИЈА ВО НАТО	240.600.000	190.604.248	0	0	0	0	0	0	0	0	240.600.000	190.604.248
К	РЕФОРМА НА ЈАВНАТА АДМИНИСТРАЦИЈА	90.000.000	87.994.866	0	0	0	0	0	0	0	0	90.000.000	87.994.866
К4	РЕФОРМА НА МИНИСТЕРСТВО ЗА ОДБРАНА	90.000.000	87.994.866	0	0	0	0	0	0	0	0	90.000.000	87.994.866
1	АДМИНИСТРАЦИЈА	831.225.000	796.024.011	12.000.000	8.626.896	25.000.000	17.265.210	0	0	736.000	708.542	868.961.000	822.624.658
10	АДМИНИСТРАЦИЈА	571.179.000	565.409.393	12.000.000	8.626.896	25.000.000	17.265.210	0	0	736.000	708.542	608.915.000	592.010.040
40	ПЛАТИ, НАЕМНИНИ И НАДОМЕСТОЦИ ЗА ВРАБОТЕНИТЕ	279.094.000	278.523.731	0	0	0	0	0	0	0	0	279.094.000	278.523.731
401	Основни плати и надоместоци	193.752.000	193.414.648	0	0	0	0	0	0	0	0	193.752.000	193.414.648
402	Придонеси за социјално осигурување од работодавачите	84.798.000	84.605.496	0	0	0	0	0	0	0	0	84.798.000	84.605.496
403	Останати придонеси од плати	544.000	503.587	0	0	0	0	0	0	0	0	544.000	503.587

Раздел Програма Подпрограма Категорија Ставка		Б У Џ Е Т 2008											
		Расходи на Основен буџет				Расходи од самофинансирачки активности		Расходи од заеми		Расходи од донации		Вкупно расходи	
		Планирано	Реализирано	Планирано	Реализирано	Планирано	Реализирано	Планирано	Реализирано	Планирано	Реализирано	Планирано	Реализирано
42	СТОКИ И УСЛУГИ	228.085.000	222.903.272	12.000.000	8.626.896	25.000.000	17.265.210	0	0	0	0	265.085.000	248.795.378
420	Патни и дневни расходи	9.535.000	9.535.000	0	0	4.000.000	3.050.000	0	0	0	0	13.535.000	12.585.000
421	Комунални услуги, греење, комуникација и транспорт	41.390.000	41.380.758	0	0	1.500.000	1.346.584	0	0	0	0	42.890.000	42.727.342
423	Ситен инвентар, алат и други материјали за поправки	23.015.000	22.881.979	1.200.000	0	19.000.000	12.868.626	0	0	0	0	43.215.000	35.750.605
424	Поправки и тековно одржување	26.860.000	26.817.049	0	0	0	0	0	0	0	0	26.860.000	26.817.049
425	Договорни услуги	67.590.000	67.555.473	600.000	0	300.000	0	0	0	0	0	68.490.000	67.555.473
426	Други тековни расходи	59.695.000	54.733.014	10.200.000	8.626.896	200.000	0	0	0	0	0	70.095.000	63.359.910
46	СУБВЕНЦИИ И ТРАНСФЕРИ	64.000.000	63.982.390	0	0	0	0	0	0	86.000	85.254	64.086.000	64.067.644
463	Трансфери до невладини организации	3.000.000	3.000.000	0	0	0	0	0	0	0	0	3.000.000	3.000.000
464	Разни трансфери	61.000.000	60.982.390	0	0	0	0	0	0	86.000	85.254	61.086.000	61.067.644
48	КАПИТАЛНИ РАСХОДИ	0	0	0	0	0	0	0	0	650.000	623.288	650.000	623.288
483	Купување на мебел, опрема, возила и машини	0	0	0	0	0	0	0	0	650.000	623.288	650.000	623.288
11	ОБРАЗОВАНИЕ И ЕДУКАЦИЈА	6.000.000	4.536.199	0	0	0	0	0	0	0	0	6.000.000	4.536.199
42	СТОКИ И УСЛУГИ	4.900.000	3.563.865	0	0	0	0	0	0	0	0	4.900.000	3.563.865
420	Патни и дневни расходи	1.270.000	721.611	0	0	0	0	0	0	0	0	1.270.000	721.611
421	Комунални услуги, греење, комуникација и транспорт	510.000	218.604	0	0	0	0	0	0	0	0	510.000	218.604
423	Ситен инвентар, алат и други материјали за поправки	1.720.000	1.372.610	0	0	0	0	0	0	0	0	1.720.000	1.372.610
424	Поправки и тековно одржување	100.000	6.562	0	0	0	0	0	0	0	0	100.000	6.562
425	Договорни услуги	1.050.000	1.019.720	0	0	0	0	0	0	0	0	1.050.000	1.019.720
426	Други тековни расходи	250.000	224.758	0	0	0	0	0	0	0	0	250.000	224.758
46	СУБВЕНЦИИ И ТРАНСФЕРИ	1.100.000	972.334	0	0	0	0	0	0	0	0	1.100.000	972.334
464	Разни трансфери	1.100.000	972.334	0	0	0	0	0	0	0	0	1.100.000	972.334
12	МЕЃУНАРОДНИ АКТИВНОСТИ	223.046.000	211.247.979	0	0	0	0	0	0	0	0	223.046.000	211.247.979
40	ПЛАТИ, НАЕМНИНИ И НАДОМЕСТОЦИ ЗА ВРАБОТЕНИТЕ	56.046.000	46.820.135	0	0	0	0	0	0	0	0	56.046.000	46.820.135
401	Основни плати и надоместоци	50.086.000	43.365.312	0	0	0	0	0	0	0	0	50.086.000	43.365.312
402	Придонеси за социјално осигурување од работодавачите	5.816.000	3.434.148	0	0	0	0	0	0	0	0	5.816.000	3.434.148
403	Останати придонеси од плати	144.000	20.676	0	0	0	0	0	0	0	0	144.000	20.676
42	СТОКИ И УСЛУГИ	167.000.000	164.427.845	0	0	0	0	0	0	0	0	167.000.000	164.427.845
420	Патни и дневни расходи	99.250.000	99.175.745	0	0	0	0	0	0	0	0	99.250.000	99.175.745
421	Комунални услуги, греење, комуникација и транспорт	32.500.000	30.754.306	0	0	0	0	0	0	0	0	32.500.000	30.754.306
423	Ситен инвентар, алат и други материјали за поправки	1.300.000	1.156.797	0	0	0	0	0	0	0	0	1.300.000	1.156.797
424	Поправки и тековно одржување	200.000	0	0	0	0	0	0	0	0	0	200.000	0
425	Договорни услуги	17.250.000	16.844.555	0	0	0	0	0	0	0	0	17.250.000	16.844.555
426	Други тековни расходи	16.500.000	16.496.442	0	0	0	0	0	0	0	0	16.500.000	16.496.442
13	ОПРЕМУВАЊЕ ВО МО	31.000.000	14.830.441	0	0	0	0	0	0	0	0	31.000.000	14.830.441
48	КАПИТАЛНИ РАСХОДИ	31.000.000	14.830.441	0	0	0	0	0	0	0	0	31.000.000	14.830.441
483	Купување на мебел, опрема, возила и машини	31.000.000	14.830.441	0	0	0	0	0	0	0	0	31.000.000	14.830.441

Раздел Програма Подпрограма Категорија Ставка		Б У Џ Е Т 2008											
		Расходи на Основен буџет				Расходи од самофинансирачки активности		Расходи од заеми		Расходи од донации		Вкупно расходи	
		Планирано	Реализирано	Планирано	Реализирано	Планирано	Реализирано	Планирано	Реализирано	Планирано	Реализирано	Планирано	Реализирано
2	АРМ	4.959.995.000	4.742.191.943	68.700.000	38.158.430	0	0	0	0	1.948.000	0	5.030.643.000	4.780.350.373
20	ФУНКЦИОНИРАЊЕ НА АРМ	3.043.858.000	3.013.817.938	500.000	0	0	0	0	0	0	0	3.044.358.000	3.013.817.938
40	ПЛАТИ, НАЕМНИНИ И НАДОМЕСТОЦИ ЗА ВРАБОТЕНИТЕ	2.704.247.000	2.686.196.925	0	0	0	0	0	0	0	0	2.704.247.000	2.686.196.925
401	Основни плати и надоместоци	1.835.818.000	1.823.252.893	0	0	0	0	0	0	0	0	1.835.818.000	1.823.252.893
402	Придонеси за социјално осигурување од работодавачите	863.793.000	858.449.842	0	0	0	0	0	0	0	0	863.793.000	858.449.842
403	Останати придонеси од плати	4.636.000	4.494.191	0	0	0	0	0	0	0	0	4.636.000	4.494.191
42	СТОКИ И УСЛУГИ	334.571.000	322.605.705	500.000	0	0	0	0	0	0	0	335.071.000	322.605.705
420	Патни и дневни расходи	134.354.000	133.164.635	0	0	0	0	0	0	0	0	134.354.000	133.164.635
421	Комунални услуги, греење, комуникација и транспорт	66.160.000	59.291.231	0	0	0	0	0	0	0	0	66.160.000	59.291.231
423	Ситен инвентар, алат и други материјали за поправки	19.290.000	19.036.050	0	0	0	0	0	0	0	0	19.290.000	19.036.050
424	Поправки и тековно одржување	5.000.000	4.778.176	0	0	0	0	0	0	0	0	5.000.000	4.778.176
425	Договорни услуги	102.701.000	99.318.010	0	0	0	0	0	0	0	0	102.701.000	99.318.010
426	Други тековни расходи	7.066.000	7.017.604	500.000	0	0	0	0	0	0	0	7.566.000	7.017.604
46	СУБВЕНЦИИ И ТРАНСФЕРИ	5.040.000	5.015.308	0	0	0	0	0	0	0	0	5.040.000	5.015.308
464	Разни трансфери	5.040.000	5.015.308	0	0	0	0	0	0	0	0	5.040.000	5.015.308
21	ОБУКА	86.050.000	84.383.746	0	0	0	0	0	0	0	0	86.050.000	84.383.746
42	СТОКИ И УСЛУГИ	84.140.000	82.721.429	0	0	0	0	0	0	0	0	84.140.000	82.721.429
420	Патни и дневни расходи	69.189.000	68.282.869	0	0	0	0	0	0	0	0	69.189.000	68.282.869
423	Ситен инвентар, алат и други материјали за поправки	12.811.000	12.656.528	0	0	0	0	0	0	0	0	12.811.000	12.656.528
425	Договорни услуги	1.094.000	876.853	0	0	0	0	0	0	0	0	1.094.000	876.853
426	Други тековни расходи	1.046.000	905.179	0	0	0	0	0	0	0	0	1.046.000	905.179
46	СУБВЕНЦИИ И ТРАНСФЕРИ	1.910.000	1.662.317	0	0	0	0	0	0	0	0	1.910.000	1.662.317
464	Разни трансфери	1.910.000	1.662.317	0	0	0	0	0	0	0	0	1.910.000	1.662.317
22	ЛОГИСТИКА ВО АРМ	1.177.087.000	1.157.433.502	34.200.000	4.158.430	0	0	0	0	0	0	1.211.287.000	1.161.591.931
42	СТОКИ И УСЛУГИ	1.177.087.000	1.157.433.502	34.200.000	4.158.430	0	0	0	0	0	0	1.211.287.000	1.161.591.931
420	Патни и дневни расходи	13.940.000	13.727.044	0	0	0	0	0	0	0	0	13.940.000	13.727.044
421	Комунални услуги, греење, комуникација и транспорт	723.762.000	712.759.503	24.700.000	0	0	0	0	0	0	0	748.462.000	712.759.503
423	Ситен инвентар, алат и други материјали за поправки	235.710.000	235.436.333	8.500.000	4.158.430	0	0	0	0	0	0	244.210.000	239.594.762
424	Поправки и тековно одржување	171.320.000	171.218.106	0	0	0	0	0	0	0	0	171.320.000	171.218.106
425	Договорни услуги	31.941.000	24.041.878	1.000.000	0	0	0	0	0	0	0	32.941.000	24.041.878
426	Други тековни расходи	414.000	250.640	0	0	0	0	0	0	0	0	414.000	250.640
23	ОПРЕМУВАЊЕ И МОДЕРНИЗАЦИЈА ВО АРМ	653.000.000	486.556.759	34.000.000	34.000.000	0	0	0	0	1.948.000	0	688.948.000	520.556.759
42	СТОКИ И УСЛУГИ	202.591.000	122.836.543	0	0	0	0	0	0	0	0	202.591.000	122.836.543
423	Ситен инвентар, алат и други материјали за поправки	202.591.000	122.836.543	0	0	0	0	0	0	0	0	202.591.000	122.836.543
48	КАПИТАЛНИ РАСХОДИ	450.409.000	363.720.216	34.000.000	34.000.000	0	0	0	0	1.948.000	0	486.357.000	397.720.216
482	Други градежни објекти	6.543.000	0	0	0	0	0	0	0	0	0	6.543.000	0
483	Купување на мебел, опрема, возила и машини	443.866.000	363.720.216	34.000.000	34.000.000	0	0	0	0	1.948.000	0	479.814.000	397.720.216

Раздел Програма Подпрограма Категорија Ставка		Б У Џ Е Т 2008											
		Расходи на Основен буџет				Расходи од самофинансирачки активности		Расходи од заеми		Расходи од донации		Вкупно расходи	
		Планирано	Реализирано	Планирано	Реализирано	Планирано	Реализирано	Планирано	Реализирано	Планирано	Реализирано	Планирано	Реализирано
3	МИРОВНИ И ХУМАНИТАРНИ МИСИИ	298.829.000	279.815.456	0	0	0	0	0	0	0	0	298.829.000	279.815.456
30	МИРОВНИ И ХУМАНИТАРНИ МИСИИ	298.829.000	279.815.456	0	0	0	0	0	0	0	0	298.829.000	279.815.456
40	ПЛАТИ, НАЕМНИНИ И НАДОМЕСТОЦИ ЗА ВРАБОТЕНИТЕ	33.829.000	33.596.123	0	0	0	0	0	0	0	0	33.829.000	33.596.123
402	Придонеси за социјално осигурување од работодавачите	33.667.000	33.457.603	0	0	0	0	0	0	0	0	33.667.000	33.457.603
403	Останати придонеси од плати	162.000	138.520	0	0	0	0	0	0	0	0	162.000	138.520
42	СТОКИ И УСЛУГИ	265.000.000	246.219.333	0	0	0	0	0	0	0	0	265.000.000	246.219.333
421	Комунални услуги,греење, комуникација и транспорт	30.000.000	11.815.414	0	0	0	0	0	0	0	0	30.000.000	11.815.414
423	Ситен инвентар, алат и други материјали за поправки	40.000.000	39.759.753	0	0	0	0	0	0	0	0	40.000.000	39.759.753
426	Други тековни расходи	195.000.000	194.644.166	0	0	0	0	0	0	0	0	195.000.000	194.644.166
4	ВОЕНА БОЛНИЦА	230.784.000	228.490.488	0	0	164.000.000	130.114.315	0	0	0	0	394.784.000	358.604.803
40	ВОЕНА БОЛНИЦА	230.784.000	228.490.488	0	0	164.000.000	130.114.315	0	0	0	0	394.784.000	358.604.803
40	ПЛАТИ, НАЕМНИНИ И НАДОМЕСТОЦИ ЗА ВРАБОТЕНИТЕ	180.784.000	178.749.276	0	0	2.000.000	1.339.512	0	0	0	0	182.784.000	180.088.788
401	Основни плати и надоместоци	127.164.000	126.096.384	0	0	2.000.000	1.339.512	0	0	0	0	129.164.000	127.435.896
402	Придонеси за социјално осигурување од работодавачите	53.300.000	52.342.512	0	0	0	0	0	0	0	0	53.300.000	52.342.512
403	Останати придонеси од плати	320.000	310.380	0	0	0	0	0	0	0	0	320.000	310.380
42	СТОКИ И УСЛУГИ	44.000.000	43.976.399	0	0	133.600.000	111.358.228	0	0	0	0	177.600.000	155.334.627
420	Патни и дневни расходи	0	0	0	0	1.150.000	960.000	0	0	0	0	1.150.000	960.000
421	Комунални услуги,греење, комуникација и транспорт	43.000.000	42.998.840	0	0	13.230.000	5.392.604	0	0	0	0	56.230.000	48.391.444
423	Ситен инвентар, алат и други материјали за поправки	0	0	0	0	100.300.000	86.827.114	0	0	0	0	100.300.000	86.827.114
424	Поправки и тековно одржување	1.000.000	977.560	0	0	17.500.000	17.443.955	0	0	0	0	18.500.000	18.421.514
425	Договорни услуги	0	0	0	0	1.220.000	563.982	0	0	0	0	1.220.000	563.982
426	Други тековни расходи	0	0	0	0	200.000	170.574	0	0	0	0	200.000	170.574
48	КАПИТАЛНИ РАСХОДИ	6.000.000	5.764.813	0	0	28.400.000	17.416.576	0	0	0	0	34.400.000	23.181.388
483	Купување на мебел, опрема, возила и машини	6.000.000	5.764.813	0	0	28.400.000	17.416.576	0	0	0	0	34.400.000	23.181.388
5	ОБЈЕКТИ И ИНФРАСТРУКТУРА	50.000.000	48.060.413	101.300.000	28.612.004	0	0	0	0	0	0	151.300.000	76.672.417
50	ОДРЖУВАЊЕ НА ОБЈЕКТИ И ИНФРАСТРУКТУРАТА	35.100.000	33.485.455	13.750.000	8.110.742	0	0	0	0	0	0	48.850.000	41.596.197
42	СТОКИ И УСЛУГИ	35.100.000	33.485.455	13.750.000	8.110.742	0	0	0	0	0	0	48.850.000	41.596.197
420	Патни и дневни расходи	0	0	300.000	264.415	0	0	0	0	0	0	300.000	264.415
421	Комунални услуги,греење, комуникација и транспорт	0	0	50.000	23.999	0	0	0	0	0	0	50.000	23.999
423	Ситен инвентар, алат и други материјали за поправки	0	0	400.000	58.074	0	0	0	0	0	0	400.000	58.074
424	Поправки и тековно одржување	32.000.000	31.952.153	8.000.000	6.083.445	0	0	0	0	0	0	40.000.000	38.035.598
425	Договорни услуги	1.100.000	46.071	3.000.000	0	0	0	0	0	0	0	4.100.000	46.071
426	Други тековни расходи	2.000.000	1.487.232	2.000.000	1.680.809	0	0	0	0	0	0	4.000.000	3.168.041
5Б	ИЗГРАДБА И РЕКОНСТРУКЦИЈА НА ОБЈЕКТИ И ИНФРАСТРУКТУРА	14.900.000	14.574.958	87.550.000	20.501.262	0	0	0	0	0	0	102.450.000	35.076.220
48	КАПИТАЛНИ РАСХОДИ	14.900.000	14.574.958	87.550.000	20.501.262	0	0	0	0	0	0	102.450.000	35.076.220

Раздел Програма Подпрограма Категорија Ставка		Б У Џ Е Т 2008											
		Расходи на Основен буџет				Расходи од самофинансирачки активности		Расходи од заеми		Расходи од донации		Вкупно расходи	
		Планирано	Реализирано	Планирано	Реализирано	Планирано	Реализирано	Планирано	Реализирано	Планирано	Реализирано	Планирано	Реализирано
481	Градежни објекти	8.000.000	7.884.294	4.000.000	1.677.251	0	0	0	0	0	0	12.000.000	9.561.545
482	Други градежни објекти	6.650.000	6.535.665	83.300.000	18.574.083	0	0	0	0	0	0	89.950.000	25.109.748
483	Купување на мебел, опрема, возила и машини	250.000	155.000	250.000	249.928	0	0	0	0	0	0	500.000	404.928
B	УНАПРЕДУВАЊЕ НА ОДБРАНАТА И БЕЗБЕДНОСТА	240.600.000	190.604.248	0	0	0	0	0	0	0	0	240.600.000	190.604.248
B2	ИНТЕГРАЦИЈА ВО НАТО	240.600.000	190.604.248	0	0	0	0	0	0	0	0	240.600.000	190.604.248
42	СТОКИ И УСЛУГИ	135.300.000	128.380.848	0	0	0	0	0	0	0	0	135.300.000	128.380.848
423	Ситен инвентар, алат и други материјали за поправки	135.300.000	128.380.848	0	0	0	0	0	0	0	0	135.300.000	128.380.848
48	КАПИТАЛНИ РАСХОДИ	105.300.000	62.223.401	0	0	0	0	0	0	0	0	105.300.000	62.223.401
483	Купување на мебел, опрема, возила и машини	105.300.000	62.223.401	0	0	0	0	0	0	0	0	105.300.000	62.223.401
K	РЕФОРМА НА ЈАВНАТА АДМИНИСТРАЦИЈА	90.000.000	87.994.866	0	0	0	0	0	0	0	0	90.000.000	87.994.866
K4	РЕФОРМА НА МИНИСТЕРСТВО ЗА ОДБРАНА	90.000.000	87.994.866	0	0	0	0	0	0	0	0	90.000.000	87.994.866
43	ТЕКОВНИ ТРАНСФЕРИ ДО ВОНЕБУЏЕТСКИТЕ ФОНДОВИ	87.674.000	87.674.000	0	0	0	0	0	0	0	0	87.674.000	87.674.000
431	Трансфери до Фондот за ПИОМ	87.674.000	87.674.000	0	0	0	0	0	0	0	0	87.674.000	87.674.000
46	СУБВЕНЦИИ И ТРАНСФЕРИ	2.326.000	320.866	0	0	0	0	0	0	0	0	2.326.000	320.866
464	Разни трансфери	2.326.000	320.866	0	0	0	0	0	0	0	0	2.326.000	320.866

Раздел Програма Подпрограма Категорија Ставка		Б У Џ Е Т 2008											
		Расходи на Основен буџет				Расходи од самофинансирачки активности		Расходи од заеми		Расходи од донации		Вкупно расходи	
		Планирано	Реализирано	Планирано	Реализирано	Планирано	Реализирано	Планирано	Реализирано	Планирано	Реализирано	Планирано	Реализирано
05002	ДИРЕКЦИЈА ЗА БЕЗБЕДНОСТ НА КЛАСИФИЦИРАНИ ИНФОРМАЦИИ	27.394.000	25.452.084	0	0	0	0	0	0	0	0	27.394.000	25.452.084
2	СПОГОДБА ЗА РАЗМЕНА НА КЛАСИФИЦИРАНИ ИНФОРМАЦИИ РМ-ЕУ	2.967.000	2.015.048	0	0	0	0	0	0	0	0	2.967.000	2.015.048
20	СПОГОДБА ЗА РАЗМЕНА НА КЛАСИФИЦИРАНИ ИНФОРМАЦИИ РМ-ЕУ	2.967.000	2.015.048	0	0	0	0	0	0	0	0	2.967.000	2.015.048
В	УНАПРЕДУВАЊЕ НА ОДБРАНАТА И БЕЗБЕДНОСТА	24.427.000	23.437.036	0	0	0	0	0	0	0	0	24.427.000	23.437.036
В2	ИНТЕГРАЦИЈА ВО НАТО	24.427.000	23.437.036	0	0	0	0	0	0	0	0	24.427.000	23.437.036
2	СПОГОДБА ЗА РАЗМЕНА НА КЛАСИФИЦИРАНИ ИНФОРМАЦИИ РМ-ЕУ	2.967.000	2.015.048	0	0	0	0	0	0	0	0	2.967.000	2.015.048
20	СПОГОДБА ЗА РАЗМЕНА НА КЛАСИФИЦИРАНИ ИНФОРМАЦИИ РМ-ЕУ	2.967.000	2.015.048	0	0	0	0	0	0	0	0	2.967.000	2.015.048
40	ПЛАТИ, НАЕМНИНИ И НАДОМЕСТОЦИ ЗА ВРАБОТЕНИТЕ	1.287.000	548.437	0	0	0	0	0	0	0	0	1.287.000	548.437
401	Основни плати и надоместоци	800.000	527.776	0	0	0	0	0	0	0	0	800.000	527.776
402	Придонеси за социјално осигурување од работодавачите	481.000	20.535	0	0	0	0	0	0	0	0	481.000	20.535
403	Останати придонеси од плати	6.000	126	0	0	0	0	0	0	0	0	6.000	126
42	СТОКИ И УСЛУГИ	1.180.000	967.805	0	0	0	0	0	0	0	0	1.180.000	967.805
420	Патни и дневни расходи	600.000	528.055	0	0	0	0	0	0	0	0	600.000	528.055
421	Комунални услуги, греење, комуникација и транспорт	150.000	57.504	0	0	0	0	0	0	0	0	150.000	57.504
425	Договорни услуги	430.000	382.246	0	0	0	0	0	0	0	0	430.000	382.246
48	КАПИТАЛНИ РАСХОДИ	500.000	498.806	0	0	0	0	0	0	0	0	500.000	498.806
483	Купување на мебел, опрема, возила и машини	500.000	498.806	0	0	0	0	0	0	0	0	500.000	498.806
В	УНАПРЕДУВАЊЕ НА ОДБРАНАТА И БЕЗБЕДНОСТА	24.427.000	23.437.036	0	0	0	0	0	0	0	0	24.427.000	23.437.036
В2	ИНТЕГРАЦИЈА ВО НАТО	24.427.000	23.437.036	0	0	0	0	0	0	0	0	24.427.000	23.437.036
40	ПЛАТИ, НАЕМНИНИ И НАДОМЕСТОЦИ ЗА ВРАБОТЕНИТЕ	13.307.000	12.932.434	0	0	0	0	0	0	0	0	13.307.000	12.932.434
401	Основни плати и надоместоци	9.470.000	9.266.301	0	0	0	0	0	0	0	0	9.470.000	9.266.301
402	Придонеси за социјално осигурување од работодавачите	3.805.000	3.643.708	0	0	0	0	0	0	0	0	3.805.000	3.643.708
403	Останати придонеси од плати	32.000	22.425	0	0	0	0	0	0	0	0	32.000	22.425
42	СТОКИ И УСЛУГИ	6.020.000	5.431.908	0	0	0	0	0	0	0	0	6.020.000	5.431.908
420	Патни и дневни расходи	2.125.000	1.828.452	0	0	0	0	0	0	0	0	2.125.000	1.828.452
421	Комунални услуги, греење, комуникација и транспорт	1.125.000	924.684	0	0	0	0	0	0	0	0	1.125.000	924.684
423	Ситен инвентар, алат и други материјали за поправки	600.000	599.768	0	0	0	0	0	0	0	0	600.000	599.768
424	Поправки и тековно одржување	425.000	424.142	0	0	0	0	0	0	0	0	425.000	424.142
425	Договорни услуги	870.000	782.400	0	0	0	0	0	0	0	0	870.000	782.400
426	Други тековни расходи	875.000	872.462	0	0	0	0	0	0	0	0	875.000	872.462

Раздел Програма Подпрограма Категорија Ставка	О П И С	Б У Џ Е Т 2008											
		Расходи на Основен буџет				Расходи од самофинансирачки активности		Расходи од заеми		Расходи од донации		Вкупно расходи	
		Планирано	Реализирано	Планирано	Реализирано	Планирано	Реализирано	Планирано	Реализирано	Планирано	Реализирано	Планирано	Реализирано
48	КАПИТАЛНИ РАСХОДИ	5.100.000	5.072.694	0	0	0	0	0	0	0	0	5.100.000	5.072.694
481	Градежни објекти	4.100.000	4.100.000	0	0	0	0	0	0	0	0	4.100.000	4.100.000
483	Купување на мебел, опрема, возила и машини	697.000	669.694	0	0	0	0	0	0	0	0	697.000	669.694
485	Други нефинансиски средства	303.000	303.000	0	0	0	0	0	0	0	0	303.000	303.000

Раздел Програма Подпрограма Категорија Ставка		Б У Џ Е Т 2008											
		Расходи на Основен буџет				Расходи од самофинансирачки активности		Расходи од заеми		Расходи од донации		Вкупно расходи	
		Планирано	Реализирано	Планирано	Реализирано	Планирано	Реализирано	Планирано	Реализирано	Планирано	Реализирано	Планирано	Реализирано
05003	ДИРЕКЦИЈА ЗА ЗАШТИТА И СПАСУВАЊЕ	332.555.000	155.633.292	90.000.000	3.266.352	0	0	0	0	167.000	0	422.722.000	158.899.644
2	ЗАШТИТА И СПАСУВАЊЕ	332.555.000	155.633.292	90.000.000	3.266.352	0	0	0	0	167.000	0	422.722.000	158.899.644
20	ЗАШТИТА И СПАСУВАЊЕ	332.555.000	155.633.292	90.000.000	3.266.352	0	0	0	0	167.000	0	422.722.000	158.899.644
2	ЗАШТИТА И СПАСУВАЊЕ	332.555.000	155.633.292	90.000.000	3.266.352	0	0	0	0	167.000	0	422.722.000	158.899.644
20	ЗАШТИТА И СПАСУВАЊЕ	332.555.000	155.633.292	90.000.000	3.266.352	0	0	0	0	167.000	0	422.722.000	158.899.644
40	ПЛАТИ, НАЕМНИНИ И НАДОМЕСТОЦИ ЗА ВРАБОТЕНИТЕ	100.000.000	93.331.173	0	0	0	0	0	0	0	0	100.000.000	93.331.173
401	Основни плати и надоместоци	70.000.000	65.452.940	0	0	0	0	0	0	0	0	70.000.000	65.452.940
402	Придонеси за социјално осигурување од работодавачите	29.500.000	27.708.029	0	0	0	0	0	0	0	0	29.500.000	27.708.029
403	Останати придонеси од плати	500.000	170.205	0	0	0	0	0	0	0	0	500.000	170.205
42	СТОКИ И УСЛУГИ	41.400.000	38.495.356	6.000.000	1.807.495	0	0	0	0	167.000	0	47.567.000	40.302.851
420	Патни и дневни расходи	2.700.000	2.411.480	2.000.000	1.778.756	0	0	0	0	0	0	4.700.000	4.190.236
421	Комунални услуги, греење, комуникација и транспорт	11.000.000	10.522.326	0	0	0	0	0	0	0	0	11.000.000	10.522.326
423	Ситен инвентар, алат и други материјали за поправки	10.100.000	9.653.209	0	0	0	0	0	0	167.000	0	10.267.000	9.653.209
424	Поправки и тековно одржување	5.900.000	5.802.707	2.000.000	0	0	0	0	0	0	0	7.900.000	5.802.707
425	Договорни услуги	8.800.000	8.503.944	1.000.000	28.739	0	0	0	0	0	0	9.800.000	8.532.683
426	Други тековни расходи	2.900.000	1.601.692	1.000.000	0	0	0	0	0	0	0	3.900.000	1.601.692
46	СУБВЕНЦИИ И ТРАНСФЕРИ	5.000.000	4.120.205	4.500.000	1.458.857	0	0	0	0	0	0	9.500.000	5.579.062
463	Трансфери до невладини организации	0	0	4.500.000	1.458.857	0	0	0	0	0	0	4.500.000	1.458.857
464	Разни трансфери	5.000.000	4.120.205	0	0	0	0	0	0	0	0	5.000.000	4.120.205
48	КАПИТАЛНИ РАСХОДИ	186.155.000	19.686.559	79.500.000	0	0	0	0	0	0	0	265.655.000	19.686.559
482	Други градежни објекти	6.330.000	5.268.894	27.000.000	0	0	0	0	0	0	0	33.330.000	5.268.894
483	Купување на мебел, опрема, возила и машини	179.825.000	14.417.666	52.500.000	0	0	0	0	0	0	0	232.325.000	14.417.666

Раздел Програма Подпрограма Категорија Ставка		Б У Џ Е Т 2008											
		Расходи на Основен буџет				Расходи од самофинансирачки активности		Расходи од заеми		Расходи од донации		Вкупно расходи	
		Планирано	Реализирано	Планирано	Реализирано	Планирано	Реализирано	Планирано	Реализирано	Планирано	Реализирано	Планирано	Реализирано
05004	ЦЕНТАР ЗА УПРАВУВАЊЕ СО КРИЗИ	162.294.000	136.940.301	0	0	200.000	0	0	0	0	0	162.494.000	136.940.301
2	УПРАВУВАЊЕ СО КРИЗИ	140.954.000	135.619.375	0	0	200.000	0	0	0	0	0	141.154.000	135.619.375
20	УПРАВУВАЊЕ СО КРИЗИ	140.954.000	135.619.375	0	0	200.000	0	0	0	0	0	141.154.000	135.619.375
3	КОМУНИКАЦИСКО ИНФОРМАТИВЕН СИСТЕМ СО ЕДИНСТВЕН БРОЈ НА ПОВИКУВАЊЕ	21.340.000	1.320.926	0	0	0	0	0	0	0	0	21.340.000	1.320.926
30	КОМУНИКАЦИСКО ИНФОРМАТИВЕН СИСТЕМ СО ЕДИНСТВЕН БРОЈ НА ПОВИКУВАЊЕ	21.340.000	1.320.926	0	0	0	0	0	0	0	0	21.340.000	1.320.926
2	УПРАВУВАЊЕ СО КРИЗИ	140.954.000	135.619.375	0	0	200.000	0	0	0	0	0	141.154.000	135.619.375
20	УПРАВУВАЊЕ СО КРИЗИ	140.954.000	135.619.375	0	0	200.000	0	0	0	0	0	141.154.000	135.619.375
40	ПЛАТИ, НАЕМНИНИ И НАДОМЕСТОЦИ ЗА ВРАБОТЕНИТЕ	97.794.000	97.190.253	0	0	0	0	0	0	0	0	97.794.000	97.190.253
401	Основни плати и надоместоци	68.696.000	68.142.803	0	0	0	0	0	0	0	0	68.696.000	68.142.803
402	Придонеси за социјално осигурување од работодавачите	28.905.000	28.869.960	0	0	0	0	0	0	0	0	28.905.000	28.869.960
403	Останати придонеси од плати	193.000	177.490	0	0	0	0	0	0	0	0	193.000	177.490
42	СТОКИ И УСЛУГИ	34.325.000	29.687.352	0	0	200.000	0	0	0	0	0	34.525.000	29.687.352
420	Патни и дневни расходи	5.000.000	3.947.478	0	0	0	0	0	0	0	0	5.000.000	3.947.478
421	Комунални услуги, греење, комуникација и транспорт	12.000.000	11.258.800	0	0	0	0	0	0	0	0	12.000.000	11.258.800
423	Ситен инвентар, алат и други материјали за поправки	4.165.000	2.086.425	0	0	0	0	0	0	0	0	4.165.000	2.086.425
424	Поправки и тековно одржување	4.324.000	3.796.700	0	0	0	0	0	0	0	0	4.324.000	3.796.700
425	Договорни услуги	6.836.000	6.822.420	0	0	0	0	0	0	0	0	6.836.000	6.822.420
426	Други тековни расходи	2.000.000	1.775.531	0	0	200.000	0	0	0	0	0	2.200.000	1.775.531
46	СУБВЕНЦИИ И ТРАНСФЕРИ	1.000.000	956.162	0	0	0	0	0	0	0	0	1.000.000	956.162
464	Разни трансфери	1.000.000	956.162	0	0	0	0	0	0	0	0	1.000.000	956.162
48	КАПИТАЛНИ РАСХОДИ	7.835.000	7.785.609	0	0	0	0	0	0	0	0	7.835.000	7.785.609
483	Купување на мебел, опрема, возила и машини	7.240.000	7.226.330	0	0	0	0	0	0	0	0	7.240.000	7.226.330
485	Други нефинансиски средства	595.000	559.279	0	0	0	0	0	0	0	0	595.000	559.279
3	КОМУНИКАЦИСКО ИНФОРМАТИВЕН СИСТЕМ СО ЕДИНСТВЕН БРОЈ НА ПОВИКУВАЊЕ	21.340.000	1.320.926	0	0	0	0	0	0	0	0	21.340.000	1.320.926
30	КОМУНИКАЦИСКО ИНФОРМАТИВЕН СИСТЕМ СО ЕДИНСТВЕН БРОЈ НА ПОВИКУВАЊЕ	21.340.000	1.320.926	0	0	0	0	0	0	0	0	21.340.000	1.320.926
48	КАПИТАЛНИ РАСХОДИ	21.340.000	1.320.926	0	0	0	0	0	0	0	0	21.340.000	1.320.926
482	Други градежни објекти	20.340.000	338.660	0	0	0	0	0	0	0	0	20.340.000	338.660
483	Купување на мебел, опрема, возила и машини	380.000	367.722	0	0	0	0	0	0	0	0	380.000	367.722
485	Други нефинансиски средства	620.000	614.544	0	0	0	0	0	0	0	0	620.000	614.544

Раздел Програма Подпрограма Категорија Ставка		Б У Џ Е Т 2008											
		Расходи на Основен буџет				Расходи од самофинансирачки активности		Расходи од заеми		Расходи од донации		Вкупно расходи	
		Планирано	Реализирано	Планирано	Реализирано	Планирано	Реализирано	Планирано	Реализирано	Планирано	Реализирано	Планирано	Реализирано
06001	МИНИСТЕРСТВО ЗА ВНАТРЕШНИ РАБОТИ	11.819.650.000	11.747.241.525	753.500.000	537.837.110	117.500.000	79.685.835	0	0	2.072.000	1.209.938	12.692.722.000	12.365.974.407
1	АДМИНИСТРАЦИЈА	92.586.800	88.839.364	0	0	76.500.000	63.662.424	0	0	0	0	169.086.800	152.501.788
10	АДМИНИСТРАЦИЈА	84.584.000	81.089.228	0	0	0	0	0	0	0	0	84.584.000	81.089.228
11	УГОСТИТЕЛСТВО	8.002.800	7.750.136	0	0	68.000.000	63.514.334	0	0	0	0	76.002.800	71.264.470
1Б	РЕКОНСТРУКЦИЈА И ОПРЕМУВАЊЕ НА ЗГРАДИ	0	0	0	0	8.500.000	148.090	0	0	0	0	8.500.000	148.090
2	БЕЗБЕДНОСТ	9.859.917.400	9.829.254.535	697.500.000	529.777.603	0	0	0	0	600.000	401.440	10.558.017.400	10.359.433.578
20	ЈАВНА БЕЗБЕДНОСТ	8.124.540.400	8.107.043.139	697.500.000	529.777.603	0	0	0	0	600.000	401.440	8.822.640.400	8.637.222.182
21	СЕКТОРИ ЗА ВНАТРЕШНИ РАБОТИ	407.000.000	402.177.245	0	0	0	0	0	0	0	0	407.000.000	402.177.245
22	РЕГИОНАЛНИ ЦЕНТРИ ЗА ГРАНИЧНИ РАБОТИ	1.175.377.000	1.167.053.584	0	0	0	0	0	0	0	0	1.175.377.000	1.167.053.584
2Б	РЕКОНСТРУКЦИЈА И ОПРЕМУВАЊЕ НА ЗГРАДИ	153.000.000	152.980.568	0	0	0	0	0	0	0	0	153.000.000	152.980.568
3	ПОЛИЦИСКА АКАДЕМИЈА	45.761.800	41.990.853	56.000.000	8.059.507	41.000.000	16.023.411	0	0	1.472.000	808.498	144.233.800	66.882.268
30	ПОЛИЦИСКА АКАДЕМИЈА	45.761.800	41.990.853	56.000.000	8.059.507	41.000.000	16.023.411	0	0	1.472.000	808.498	144.233.800	66.882.268
4	ДРЖАВНА БЕЗБЕДНОСТ	1.538.050.000	1.513.056.496	0	0	0	0	0	0	0	0	1.538.050.000	1.513.056.496
40	ДРЖАВНА БЕЗБЕДНОСТ	1.538.050.000	1.513.056.496	0	0	0	0	0	0	0	0	1.538.050.000	1.513.056.496
А	ДЕЦЕНТРАЛИЗАЦИЈА	280.634.000	272.827.174	0	0	0	0	0	0	0	0	280.634.000	272.827.174
А2	ПРЕНЕСУВАЊЕ НА НАДЛЕЖНОСТИ НА ЕЛС	280.634.000	272.827.174	0	0	0	0	0	0	0	0	280.634.000	272.827.174
В	УНАПРЕДУВАЊЕ НА ОДБРАНАТА И БЕЗБЕДНОСТА	2.150.000	1.273.105	0	0	0	0	0	0	0	0	2.150.000	1.273.105
В2	ИНТЕГРАЦИЈА ВО НАТО	2.150.000	1.273.105	0	0	0	0	0	0	0	0	2.150.000	1.273.105
Г	ЈАКНЕЊЕ НА ВЛАДЕЕЊЕ НА ПРАВОТО	550.000	0	0	0	0	0	0	0	0	0	550.000	0
ГБ	БОРБА ПРОТИВ КОРУПЦИЈА И ОРГАНИЗИРАН КРИМИНАЛ	550.000	0	0	0	0	0	0	0	0	0	550.000	0
1	АДМИНИСТРАЦИЈА	92.586.800	88.839.364	0	0	76.500.000	63.662.424	0	0	0	0	169.086.800	152.501.788
10	АДМИНИСТРАЦИЈА	84.584.000	81.089.228	0	0	0	0	0	0	0	0	84.584.000	81.089.228
40	ПЛАТИ, НАЕМНИНИ И НАДОМЕСТОЦИ ЗА ВРАБОТЕНИТЕ	18.734.000	18.543.022	0	0	0	0	0	0	0	0	18.734.000	18.543.022
401	Основни плати и надоместоци	11.839.000	11.744.654	0	0	0	0	0	0	0	0	11.839.000	11.744.654
402	Придонеси за социјално осигурување од работодавачите	6.860.000	6.765.364	0	0	0	0	0	0	0	0	6.860.000	6.765.364
403	Останати придонеси од плати	35.000	33.004	0	0	0	0	0	0	0	0	35.000	33.004
42	СТОКИ И УСЛУГИ	59.850.000	57.553.492	0	0	0	0	0	0	0	0	59.850.000	57.553.492
420	Патни и дневни расходи	12.000.000	11.915.636	0	0	0	0	0	0	0	0	12.000.000	11.915.636
421	Комунални услуги, греење, комуникација и транспорт	6.500.000	4.356.276	0	0	0	0	0	0	0	0	6.500.000	4.356.276

Раздел Програма Подпрограма Категорија Ставка		Б У Џ Е Т 2008											
		Расходи на Основен буџет				Расходи од самофинансирачки активности		Расходи од заеми		Расходи од донации		Вкупно расходи	
		Планирано	Реализирано	Планирано	Реализирано	Планирано	Реализирано	Планирано	Реализирано	Планирано	Реализирано	Планирано	Реализирано
423	Ситен инвентар, алат и други материјали за поправки	4.000.000	3.999.790	0	0	0	0	0	0	0	0	4.000.000	3.999.790
424	Поправки и тековно одржување	18.000.000	17.999.543	0	0	0	0	0	0	0	0	18.000.000	17.999.543
425	Договорни услуги	12.000.000	11.970.707	0	0	0	0	0	0	0	0	12.000.000	11.970.707
426	Други тековни расходи	7.350.000	7.311.541	0	0	0	0	0	0	0	0	7.350.000	7.311.541
46	СУБВЕНЦИИ И ТРАНСФЕРИ	1.000.000	0	0	0	0	0	0	0	0	0	1.000.000	0
464	Разни трансфери	1.000.000	0	0	0	0	0	0	0	0	0	1.000.000	0
48	КАПИТАЛНИ РАСХОДИ	5.000.000	4.992.715	0	0	0	0	0	0	0	0	5.000.000	4.992.715
483	Купување на мебел, опрема, возила и машини	5.000.000	4.992.715	0	0	0	0	0	0	0	0	5.000.000	4.992.715
11	УГОСТИТЕЛСТВО	8.002.800	7.750.136	0	0	68.000.000	63.514.334	0	0	0	0	76.002.800	71.264.470
40	ПЛАТИ, НАЕМНИНИ И НАДОМЕСТОЦИ ЗА ВРАБОТЕНИТЕ	8.002.800	7.750.136	0	0	0	0	0	0	0	0	8.002.800	7.750.136
401	Основни плати и надоместоци	5.524.000	5.364.271	0	0	0	0	0	0	0	0	5.524.000	5.364.271
402	Придонеси за социјално осигурување од работодавачите	2.465.000	2.372.552	0	0	0	0	0	0	0	0	2.465.000	2.372.552
403	Останати придонеси од плати	13.800	13.313	0	0	0	0	0	0	0	0	13.800	13.313
42	СТОКИ И УСЛУГИ	0	0	0	0	65.280.163	61.855.103	0	0	0	0	65.280.163	61.855.103
421	Комунални услуги, греење, комуникација и транспорт	0	0	0	0	6.400.000	5.039.716	0	0	0	0	6.400.000	5.039.716
423	Ситен инвентар, алат и други материјали за поправки	0	0	0	0	54.680.163	53.680.049	0	0	0	0	54.680.163	53.680.049
424	Поправки и тековно одржување	0	0	0	0	500.000	478.779	0	0	0	0	500.000	478.779
425	Договорни услуги	0	0	0	0	3.700.000	2.656.559	0	0	0	0	3.700.000	2.656.559
46	СУБВЕНЦИИ И ТРАНСФЕРИ	0	0	0	0	1.219.838	1.219.714	0	0	0	0	1.219.838	1.219.714
464	Разни трансфери	0	0	0	0	1.219.838	1.219.714	0	0	0	0	1.219.838	1.219.714
48	КАПИТАЛНИ РАСХОДИ	0	0	0	0	1.500.000	439.517	0	0	0	0	1.500.000	439.517
483	Купување на мебел, опрема, возила и машини	0	0	0	0	1.500.000	439.517	0	0	0	0	1.500.000	439.517
15	РЕКОНСТРУКЦИЈА И ОПРЕМУВАЊЕ НА ЗГРАДИ	0	0	0	0	8.500.000	148.090	0	0	0	0	8.500.000	148.090
48	КАПИТАЛНИ РАСХОДИ	0	0	0	0	8.500.000	148.090	0	0	0	0	8.500.000	148.090
481	Градежни објекти	0	0	0	0	8.500.000	148.090	0	0	0	0	8.500.000	148.090
2	БЕЗБЕДНОСТ	9.859.917.400	9.829.254.535	697.500.000	529.777.603	0	0	0	0	600.000	401.440	10.558.017.400	10.359.433.578
20	ЈАВНА БЕЗБЕДНОСТ	8.124.540.400	8.107.043.139	697.500.000	529.777.603	0	0	0	0	600.000	401.440	8.822.640.400	8.637.222.182
40	ПЛАТИ, НАЕМНИНИ И НАДОМЕСТОЦИ ЗА ВРАБОТЕНИТЕ	4.539.724.400	4.532.889.201	0	0	0	0	0	0	0	0	4.539.724.400	4.532.889.201
401	Основни плати и надоместоци	2.978.568.000	2.972.891.840	0	0	0	0	0	0	0	0	2.978.568.000	2.972.891.840
402	Придонеси за социјално осигурување од работодавачите	1.553.251.000	1.552.119.443	0	0	0	0	0	0	0	0	1.553.251.000	1.552.119.443
403	Останати придонеси од плати	7.905.400	7.877.918	0	0	0	0	0	0	0	0	7.905.400	7.877.918
42	СТОКИ И УСЛУГИ	1.160.178.869	1.155.745.319	471.139.488	392.110.404	0	0	0	0	0	0	1.631.318.357	1.547.855.723
420	Патни и дневни расходи	65.000.000	64.915.263	15.000.000	13.704.063	0	0	0	0	0	0	80.000.000	78.619.326
421	Комунални услуги, греење, комуникација и транспорт	322.116.000	320.682.253	84.864.195	27.277.436	0	0	0	0	0	0	406.980.195	347.959.689
423	Ситен инвентар, алат и други материјали за поправки	506.312.869	503.431.819	277.275.293	276.625.841	0	0	0	0	0	0	783.588.162	780.057.660
424	Поправки и тековно одржување	195.000.000	194.985.722	71.000.000	51.760.404	0	0	0	0	0	0	266.000.000	246.746.125

Раздел Програма Подпрограма Категорија Ставка		Б У Џ Е Т 2008											
		Расходи на Основен буџет				Расходи од самофинансирачки активности		Расходи од заеми		Расходи од донации		Вкупно расходи	
		Планирано	Реализирано	Планирано	Реализирано	Планирано	Реализирано	Планирано	Реализирано	Планирано	Реализирано	Планирано	Реализирано
425	Договорни услуги	57.050.000	57.032.560	20.000.000	19.759.819	0	0	0	0	0	0	77.050.000	76.792.378
426	Други тековни расходи	14.700.000	14.697.704	3.000.000	2.982.843	0	0	0	0	0	0	17.700.000	17.680.547
46	СУБВЕНЦИИ И ТРАНСФЕРИ	18.637.131	17.057.239	31.360.512	31.307.460	0	0	0	0	600.000	401.440	50.597.643	48.766.139
464	Разни трансфери	18.637.131	17.057.239	31.360.512	31.307.460	0	0	0	0	600.000	401.440	50.597.643	48.766.139
48	КАПИТАЛНИ РАСХОДИ	2.406.000.000	2.401.351.380	195.000.000	106.359.739	0	0	0	0	0	0	2.601.000.000	2.507.711.119
481	Градежни објекти	0	0	25.000.000	24.607.964	0	0	0	0	0	0	25.000.000	24.607.964
483	Купување на мебел, опрема, возила и машини	2.406.000.000	2.401.351.380	170.000.000	81.751.775	0	0	0	0	0	0	2.576.000.000	2.483.103.155
21	СЕКТОРИ ЗА ВНАТРЕШНИ РАБОТИ	407.000.000	402.177.245	0	0	0	0	0	0	0	0	407.000.000	402.177.245
42	СТОКИ И УСЛУГИ	338.000.000	337.482.147	0	0	0	0	0	0	0	0	338.000.000	337.482.147
420	Патни и дневни расходи	7.100.000	6.872.613	0	0	0	0	0	0	0	0	7.100.000	6.872.613
421	Комунални услуги, греење, комуникација и транспорт	224.900.000	224.885.724	0	0	0	0	0	0	0	0	224.900.000	224.885.724
423	Ситен инвентар, алат и други материјали за поправки	28.000.000	27.876.189	0	0	0	0	0	0	0	0	28.000.000	27.876.189
424	Поправки и тековно одржување	58.000.000	57.851.249	0	0	0	0	0	0	0	0	58.000.000	57.851.249
425	Договорни услуги	19.000.000	18.996.627	0	0	0	0	0	0	0	0	19.000.000	18.996.627
426	Други тековни расходи	1.000.000	999.746	0	0	0	0	0	0	0	0	1.000.000	999.746
48	КАПИТАЛНИ РАСХОДИ	69.000.000	64.695.098	0	0	0	0	0	0	0	0	69.000.000	64.695.098
483	Купување на мебел, опрема, возила и машини	69.000.000	64.695.098	0	0	0	0	0	0	0	0	69.000.000	64.695.098
22	РЕГИОНАЛНИ ЦЕНТРИ ЗА ГРАНИЧНИ РАБОТИ	1.175.377.000	1.167.053.584	0	0	0	0	0	0	0	0	1.175.377.000	1.167.053.584
40	ПЛАТИ, НАЕМНИНИ И НАДОМЕСТОЦИ ЗА ВРАБОТЕНИТЕ	1.021.077.000	1.018.923.564	0	0	0	0	0	0	0	0	1.021.077.000	1.018.923.564
401	Основни плати и надоместоци	671.917.000	671.233.188	0	0	0	0	0	0	0	0	671.917.000	671.233.188
402	Придонеси за социјално осигурување од работодавачите	347.407.000	345.941.796	0	0	0	0	0	0	0	0	347.407.000	345.941.796
403	Останати придонеси од плати	1.753.000	1.748.580	0	0	0	0	0	0	0	0	1.753.000	1.748.580
42	СТОКИ И УСЛУГИ	151.300.000	146.245.216	0	0	0	0	0	0	0	0	151.300.000	146.245.216
420	Патни и дневни расходи	5.500.000	5.263.982	0	0	0	0	0	0	0	0	5.500.000	5.263.982
421	Комунални услуги, греење, комуникација и транспорт	78.500.000	78.304.246	0	0	0	0	0	0	0	0	78.500.000	78.304.246
423	Ситен инвентар, алат и други материјали за поправки	39.000.000	35.816.972	0	0	0	0	0	0	0	0	39.000.000	35.816.972
424	Поправки и тековно одржување	19.000.000	17.700.207	0	0	0	0	0	0	0	0	19.000.000	17.700.207
425	Договорни услуги	8.000.000	7.871.423	0	0	0	0	0	0	0	0	8.000.000	7.871.423
426	Други тековни расходи	1.300.000	1.288.388	0	0	0	0	0	0	0	0	1.300.000	1.288.388
48	КАПИТАЛНИ РАСХОДИ	3.000.000	1.884.804	0	0	0	0	0	0	0	0	3.000.000	1.884.804
483	Купување на мебел, опрема, возила и машини	3.000.000	1.884.804	0	0	0	0	0	0	0	0	3.000.000	1.884.804
25	РЕКОНСТРУКЦИЈА И ОПРЕМУВАЊЕ НА ЗГРАДИ	153.000.000	152.980.568	0	0	0	0	0	0	0	0	153.000.000	152.980.568
48	КАПИТАЛНИ РАСХОДИ	153.000.000	152.980.568	0	0	0	0	0	0	0	0	153.000.000	152.980.568
481	Градежни објекти	153.000.000	152.980.568	0	0	0	0	0	0	0	0	153.000.000	152.980.568
3	ПОЛИЦИСКА АКАДЕМИЈА	45.761.800	41.990.853	56.000.000	8.059.507	41.000.000	16.023.411	0	0	1.472.000	808.498	144.233.800	66.882.268
30	ПОЛИЦИСКА АКАДЕМИЈА	45.761.800	41.990.853	56.000.000	8.059.507	41.000.000	16.023.411	0	0	1.472.000	808.498	144.233.800	66.882.268
40	ПЛАТИ, НАЕМНИНИ И НАДОМЕСТОЦИ ЗА ВРАБОТЕНИТЕ	36.561.800	34.298.387	0	0	0	0	0	0	0	0	36.561.800	34.298.387

Раздел Програма Подпрограма Категорија Ставка		Б У Џ Е Т 2008											
		Расходи на Основен буџет				Расходи од самофинансирачки активности		Расходи од заеми		Расходи од донации		Вкупно расходи	
		Планирано	Реализирано	Планирано	Реализирано	Планирано	Реализирано	Планирано	Реализирано	Планирано	Реализирано	Планирано	Реализирано
401	Основни плати и надоместоци	24.563.000	22.990.919	0	0	0	0	0	0	0	0	24.563.000	22.990.919
402	Придонеси за социјално осигурување од работодавачите	11.935.000	11.247.004	0	0	0	0	0	0	0	0	11.935.000	11.247.004
403	Останати придонеси од плати	63.800	60.464	0	0	0	0	0	0	0	0	63.800	60.464
42	СТОКИ И УСЛУГИ	8.800.000	7.636.536	54.000.000	7.882.314	40.400.000	16.023.411	0	0	1.472.000	808.498	104.672.000	32.350.758
420	Патни и дневни расходи	210.000	125.391	650.000	157.462	450.000	224.760	0	0	16.000	0	1.326.000	507.612
421	Комунални услуги, греење, комуникација и транспорт	4.040.000	4.040.000	12.050.000	4.401.342	12.800.000	4.486.589	0	0	27.000	13.639	28.917.000	12.941.569
423	Ситен инвентар, алат и други материјали за поправки	2.780.000	2.139.343	34.450.000	1.696.781	10.000.000	1.513.837	0	0	189.000	58.036	47.419.000	5.407.997
424	Поправки и тековно одржување	860.000	633.672	3.000.000	93.047	1.450.000	24.780	0	0	27.000	26.250	5.337.000	777.749
425	Договорни услуги	810.000	646.644	3.350.000	1.380.180	15.400.000	9.638.724	0	0	1.213.000	710.573	20.773.000	12.376.121
426	Други тековни расходи	100.000	51.487	500.000	153.502	300.000	134.721	0	0	0	0	900.000	339.710
46	СУБВЕНЦИИ И ТРАНСФЕРИ	0	0	0	0	100.000	0	0	0	0	0	100.000	0
464	Разни трансфери	0	0	0	0	100.000	0	0	0	0	0	100.000	0
48	КАПИТАЛНИ РАСХОДИ	400.000	55.930	2.000.000	177.193	500.000	0	0	0	0	0	2.900.000	233.123
483	Купување на мебел, опрема, возила и машини	400.000	55.930	1.700.000	0	500.000	0	0	0	0	0	2.600.000	55.930
485	Други нефинансиски средства	0	0	300.000	177.193	0	0	0	0	0	0	300.000	177.193
4	ДРЖАВНА БЕЗБЕДНОСТ	1.538.050.000	1.513.056.496	0	0	0	0	0	0	0	0	1.538.050.000	1.513.056.496
40	ДРЖАВНА БЕЗБЕДНОСТ	1.538.050.000	1.513.056.496	0	0	0	0	0	0	0	0	1.538.050.000	1.513.056.496
42	СТОКИ И УСЛУГИ	48.050.000	46.451.551	0	0	0	0	0	0	0	0	48.050.000	46.451.551
420	Патни и дневни расходи	16.500.000	16.455.524	0	0	0	0	0	0	0	0	16.500.000	16.455.524
421	Комунални услуги, греење, комуникација и транспорт	8.700.000	8.211.130	0	0	0	0	0	0	0	0	8.700.000	8.211.130
423	Ситен инвентар, алат и други материјали за поправки	2.050.000	1.194.783	0	0	0	0	0	0	0	0	2.050.000	1.194.783
424	Поправки и тековно одржување	10.000.000	9.930.862	0	0	0	0	0	0	0	0	10.000.000	9.930.862
425	Договорни услуги	1.300.000	1.185.143	0	0	0	0	0	0	0	0	1.300.000	1.185.143
426	Други тековни расходи	9.500.000	9.474.110	0	0	0	0	0	0	0	0	9.500.000	9.474.110
48	КАПИТАЛНИ РАСХОДИ	1.490.000.000	1.466.604.945	0	0	0	0	0	0	0	0	1.490.000.000	1.466.604.945
483	Купување на мебел, опрема, возила и машини	1.490.000.000	1.466.604.945	0	0	0	0	0	0	0	0	1.490.000.000	1.466.604.945
A	ДЕЦЕНТРАЛИЗАЦИЈА	280.634.000	272.827.174	0	0	0	0	0	0	0	0	280.634.000	272.827.174
A2	ПРЕНЕСУВАЊЕ НА НАДЛЕЖНОСТИ НА ЕЛС	280.634.000	272.827.174	0	0	0	0	0	0	0	0	280.634.000	272.827.174
44	ТЕКОВНИ ТРАНСФЕРИ ДО ЕДИНИЦИТЕ НА ЛОКАЛНАТА САМОУПРАВА	280.634.000	272.827.174	0	0	0	0	0	0	0	0	280.634.000	272.827.174
442	Наменски дотации	280.634.000	272.827.174	0	0	0	0	0	0	0	0	280.634.000	272.827.174
B	УНАПРЕДУВАЊЕ НА ОДБРАНАТА И БЕЗБЕДНОСТА	2.150.000	1.273.105	0	0	0	0	0	0	0	0	2.150.000	1.273.105
B2	ИНТЕГРАЦИЈА ВО НАТО	2.150.000	1.273.105	0	0	0	0	0	0	0	0	2.150.000	1.273.105
42	СТОКИ И УСЛУГИ	1.150.000	584.415	0	0	0	0	0	0	0	0	1.150.000	584.415
420	Патни и дневни расходи	500.000	251.085	0	0	0	0	0	0	0	0	500.000	251.085
425	Договорни услуги	650.000	333.330	0	0	0	0	0	0	0	0	650.000	333.330
48	КАПИТАЛНИ РАСХОДИ	1.000.000	688.690	0	0	0	0	0	0	0	0	1.000.000	688.690
483	Купување на мебел, опрема, возила и машини	1.000.000	688.690	0	0	0	0	0	0	0	0	1.000.000	688.690

Раздел Програма Подпрограма Категорија Ставка		Б У Џ Е Т 2008											
		Расходи на Основен буџет				Расходи од самофинансирачки активности		Расходи од заеми		Расходи од донации		Вкупно расходи	
		Планирано	Реализирано	Планирано	Реализирано	Планирано	Реализирано	Планирано	Реализирано	Планирано	Реализирано	Планирано	Реализирано
Г	ЈАКНЕЊЕ НА ВЛАДЕЕЊЕ НА ПРАВОТО	550.000	0	0	0	0	0	0	0	0	0	550.000	0
ГБ	<i>БОРБА ПРОТИВ КОРУПЦИЈА И ОРГАНИЗИРАН КРИМИНАЛ</i>	550.000	0	0	0	0	0	0	0	0	0	550.000	0
48	КАПИТАЛНИ РАСХОДИ	550.000	0	0	0	0	0	0	0	0	0	550.000	0
483	Купување на мебел, опрема, возила и машини	550.000	0	0	0	0	0	0	0	0	0	550.000	0

Раздел Програма Подпрограма Категорија Ставка		Б У Џ Е Т 2008											
		Расходи на Основен буџет				Расходи од самофинансирачки активности		Расходи од заеми		Расходи од донации		Вкупно расходи	
		Планирано	Реализирано	Планирано	Реализирано	Планирано	Реализирано	Планирано	Реализирано	Планирано	Реализирано	Планирано	Реализирано
07001	МИНИСТЕРСТВО ЗА ПРАВДА	347.804.000	302.593.890	6.900.000	5.781.078	0	0	146.870.000	87.532.873	2.050.000	1.236.944	503.624.000	397.144.785
1	АДМИНИСТРАЦИЈА	301.308.000	265.725.390	6.900.000	5.781.078	0	0	0	0	0	0	308.208.000	271.506.468
10	АДМИНИСТРАЦИЈА	295.698.000	262.081.446	6.900.000	5.781.078	0	0	0	0	0	0	302.598.000	267.862.524
1A	РЕКОНСТРУКЦИЈА И ОПРЕМУВАЊЕ НА ПОДРАЧНИ ОДДЕЛЕНИЈА И МЕСНИ КАНЦЕЛАРИИ	5.325.000	3.445.906	0	0	0	0	0	0	0	0	5.325.000	3.445.906
1Б	РЕКОНСТРУКЦИЈА И ОПРЕМУВАЊЕ НА ЈАВНИТЕ ОБВИНИТЕЛСТВА	285.000	198.038	0	0	0	0	0	0	0	0	285.000	198.038
2	УПРАВЕН ИНСПЕКТОРАТ	17.242.000	16.934.029	0	0	0	0	0	0	2.050.000	1.236.944	19.292.000	18.170.973
20	УПРАВЕН ИНСПЕКТОРАТ	17.242.000	16.934.029	0	0	0	0	0	0	2.050.000	1.236.944	19.292.000	18.170.973
3		430.000	0	0	0	0	0	0	0	0	0	430.000	0
30	АГЕНЦИЈА ЗА ОСТВАРУВАЊЕ НА ПРАВАТА НА ЗАЕДНИЦИТЕ	430.000	0	0	0	0	0	0	0	0	0	430.000	0
Г	ЈАКНЕЊЕ НА ВЛАДЕЕЊЕ НА ПРАВОТО	28.824.000	19.934.471	0	0	0	0	146.870.000	87.532.873	0	0	175.694.000	107.467.344
ГА	РЕФОРМА НА СУДСТВОТО	25.524.000	19.789.883	0	0	0	0	146.870.000	87.532.873	0	0	172.394.000	107.322.756
ГБ	БОРБА ПРОТИВ КОРУПЦИЈА И ОРГАНИЗИРАН КРИМИНАЛ	3.300.000	144.588	0	0	0	0	0	0	0	0	3.300.000	144.588
1	АДМИНИСТРАЦИЈА	301.308.000	265.725.390	6.900.000	5.781.078	0	0	0	0	0	0	308.208.000	271.506.468
10	АДМИНИСТРАЦИЈА	295.698.000	262.081.446	6.900.000	5.781.078	0	0	0	0	0	0	302.598.000	267.862.524
40	ПЛАТИ, НАЕМНИНИ И НАДОМЕСТОЦИ ЗА ВРАБОТЕНИТЕ	174.508.000	174.073.958	0	0	0	0	0	0	0	0	174.508.000	174.073.958
401	Основни плати и надоместоци	123.062.000	123.054.184	0	0	0	0	0	0	0	0	123.062.000	123.054.184
402	Придонеси за социјално осигурување од работодавачите	50.710.000	50.709.437	0	0	0	0	0	0	0	0	50.710.000	50.709.437
403	Останати придонеси од плати	736.000	310.337	0	0	0	0	0	0	0	0	736.000	310.337
42	СТОКИ И УСЛУГИ	72.222.364	70.199.678	3.592.377	3.416.563	0	0	0	0	0	0	75.814.741	73.616.241
420	Патни и дневни расходи	6.629.000	6.203.791	1.142.567	1.124.566	0	0	0	0	0	0	7.771.567	7.328.356
421	Комунални услуги, греење, комуникација и транспорт	14.400.000	14.399.996	47.804	0	0	0	0	0	0	0	14.447.804	14.399.996
423	Ситен инвентар, алат и други материјали за поправки	1.915.000	1.745.829	35.000	810	0	0	0	0	0	0	1.950.000	1.746.639
424	Поправки и тековно одржување	2.663.807	1.829.701	24.150	0	0	0	0	0	0	0	2.687.956	1.829.701
425	Договорни услуги	23.500.000	23.049.455	2.296.911	2.291.187	0	0	0	0	0	0	25.796.911	25.340.642
426	Други тековни расходи	23.114.557	22.970.907	45.947	0	0	0	0	0	0	0	23.160.504	22.970.907
46	СУБВЕНЦИИ И ТРАНСФЕРИ	9.467.637	9.467.637	2.372.623	2.364.516	0	0	0	0	0	0	11.840.260	11.832.152
464	Разни трансфери	9.467.637	9.467.637	2.372.623	2.364.516	0	0	0	0	0	0	11.840.260	11.832.152
48	КАПИТАЛНИ РАСХОДИ	39.500.000	8.340.174	935.000	0	0	0	0	0	0	0	40.435.000	8.340.174
481	Градежни објекти	4.800.000	966.868	680.000	0	0	0	0	0	0	0	5.480.000	966.868
483	Купување на мебел, опрема, возила и машини	34.700.000	7.373.306	255.000	0	0	0	0	0	0	0	34.955.000	7.373.306

Раздел Програма Подпрограма Категорија Ставка		Б У Д Ж Е Т 2008											
		Расходи на Основен буџет				Расходи од самофинансирачки активности		Расходи од заеми		Расходи од донации		Вкупно расходи	
		Планирано	Реализирано	Планирано	Реализирано	Планирано	Реализирано	Планирано	Реализирано	Планирано	Реализирано	Планирано	Реализирано
1A	РЕКОНСТРУКЦИЈА И ОПРЕМУВАЊЕ НА ПОДРАЧНИ ОДДЕЛЕНИЈА И МЕСНИ КАНЦЕЛАРИИ	5.325.000	3.445.906	0	0	0	0	0	0	0	0	5.325.000	3.445.906
48	КАПИТАЛНИ РАСХОДИ	5.325.000	3.445.906	0	0	0	0	0	0	0	0	5.325.000	3.445.906
483	Купување на мебел, опрема, возила и машини	5.325.000	3.445.906	0	0	0	0	0	0	0	0	5.325.000	3.445.906
1Б	РЕКОНСТРУКЦИЈА И ОПРЕМУВАЊЕ НА ЈАВНИТЕ ОБВИНИТЕЛСТВА	285.000	198.038	0	0	0	0	0	0	0	0	285.000	198.038
48	КАПИТАЛНИ РАСХОДИ	285.000	198.038	0	0	0	0	0	0	0	0	285.000	198.038
481	Градежни објекти	85.000	0	0	0	0	0	0	0	0	0	85.000	0
483	Купување на мебел, опрема, возила и машини	200.000	198.038	0	0	0	0	0	0	0	0	200.000	198.038
2	УПРАВЕН ИНСПЕКТОРАТ	17.242.000	16.934.029	0	0	0	0	0	0	2.050.000	1.236.944	19.292.000	18.170.973
20	УПРАВЕН ИНСПЕКТОРАТ	17.242.000	16.934.029	0	0	0	0	0	0	2.050.000	1.236.944	19.292.000	18.170.973
40	ПЛАТИ, НАЕМНИНИ И НАДОМЕСТОЦИ ЗА ВРАБОТЕНИТЕ	15.742.000	15.733.588	0	0	0	0	0	0	0	0	15.742.000	15.733.588
401	Основни плати и надоместоци	10.976.000	10.975.737	0	0	0	0	0	0	0	0	10.976.000	10.975.737
402	Придонеси за социјално осигурување од работодавачите	4.729.000	4.728.773	0	0	0	0	0	0	0	0	4.729.000	4.728.773
403	Останати придонеси од плати	37.000	29.078	0	0	0	0	0	0	0	0	37.000	29.078
42	СТОКИ И УСЛУГИ	1.500.000	1.200.441	0	0	0	0	0	0	2.050.000	1.236.944	3.550.000	2.437.385
420	Патни и дневни расходи	1.000.000	972.714	0	0	0	0	0	0	881.000	192.000	1.881.000	1.164.714
425	Договорни услуги	0	0	0	0	0	0	0	0	874.000	798.507	874.000	798.507
426	Други тековни расходи	500.000	227.727	0	0	0	0	0	0	295.000	246.437	795.000	474.164
3		430.000	0	0	0	0	0	0	0	0	0	430.000	0
30	АГЕНЦИЈА ЗА ОСТВАРУВАЊЕ НА ПРАВАТА НА ЗАЕДНИЦИТЕ	430.000	0	0	0	0	0	0	0	0	0	430.000	0
40	ПЛАТИ, НАЕМНИНИ И НАДОМЕСТОЦИ ЗА ВРАБОТЕНИТЕ	430.000	0	0	0	0	0	0	0	0	0	430.000	0
401	Основни плати и надоместоци	253.000	0	0	0	0	0	0	0	0	0	253.000	0
402	Придонеси за социјално осигурување од работодавачите	170.000	0	0	0	0	0	0	0	0	0	170.000	0
403	Останати придонеси од плати	7.000	0	0	0	0	0	0	0	0	0	7.000	0
Г	ЈАКНЕЊЕ НА ВЛАДЕЕЊЕ НА ПРАВОТО	28.824.000	19.934.471	0	0	0	0	146.870.000	87.532.873	0	0	175.694.000	107.467.344
ГА	РЕФОРМА НА СУДСТВОТО	25.524.000	19.789.883	0	0	0	0	146.870.000	87.532.873	0	0	172.394.000	107.322.756
42	СТОКИ И УСЛУГИ	8.848.000	8.721.633	0	0	0	0	39.238.000	6.117.265	0	0	48.086.000	14.838.898
425	Договорни услуги	8.769.000	8.660.633	0	0	0	0	38.446.000	5.415.625	0	0	47.215.000	14.076.258
426	Други тековни расходи	79.000	61.000	0	0	0	0	792.000	701.640	0	0	871.000	762.640
48	КАПИТАЛНИ РАСХОДИ	16.676.000	11.068.250	0	0	0	0	107.632.000	81.415.608	0	0	124.308.000	92.483.858
481	Градежни објекти	11.340.000	7.491.000	0	0	0	0	73.438.000	54.631.327	0	0	84.778.000	62.122.327
483	Купување на мебел, опрема, возила и машини	5.336.000	3.577.250	0	0	0	0	34.194.000	26.784.281	0	0	39.530.000	30.361.531
ГБ	БОРБА ПРОТИВ КОРУПЦИЈА И ОРГАНИЗИРАН КРИМИНАЛ	3.300.000	144.588	0	0	0	0	0	0	0	0	3.300.000	144.588
42	СТОКИ И УСЛУГИ	2.150.000	144.588	0	0	0	0	0	0	0	0	2.150.000	144.588
423	Ситен инвентар, алат и други материјали за поправки	500.000	59.756	0	0	0	0	0	0	0	0	500.000	59.756
425	Договорни услуги	1.650.000	84.832	0	0	0	0	0	0	0	0	1.650.000	84.832
48	КАПИТАЛНИ РАСХОДИ	1.150.000	0	0	0	0	0	0	0	0	0	1.150.000	0

Раздел Програма Подпрограма Категорија Ставка	О П И С	Б У Џ Е Т 2008											
		Расходи на Основен буџет				Расходи од самофинансирачки активности		Расходи од заеми		Расходи од донации		Вкупно расходи	
		Планирано	Реализирано	Планирано	Реализирано	Планирано	Реализирано	Планирано	Реализирано	Планирано	Реализирано	Планирано	Реализирано
483	Купување на мебел, опрема, возила и машини	1.150.000	0	0	0	0	0	0	0	0	0	1.150.000	0

Раздел Програма Подпрограма Категорија Ставка	О П И С	Б У Џ Е Т 2008											
		Расходи на Основен буџет				Расходи од самофинансирачки активности		Расходи од заеми		Расходи од донации		Вкупно расходи	
		Планирано	Реализирано	Планирано	Реализирано	Планирано	Реализирано	Планирано	Реализирано	Планирано	Реализирано	Планирано	Реализирано

07002	УПРАВА ЗА ИЗВРШУВАЊЕ НА САНКЦИИ	577.450.000	483.319.600	0	0	65.949.000	2.206.955	147.144.000	0	670.000	480.483	791.213.000	486.007.038
--------------	--	--------------------	--------------------	----------	----------	-------------------	------------------	--------------------	----------	----------------	----------------	--------------------	--------------------

2	САНКЦИИ	14.690.000	10.220.942	0	0	0	0	0	0	670.000	480.483	15.360.000	10.701.425
20	САНКЦИИ	14.690.000	10.220.942	0	0	0	0	0	0	670.000	480.483	15.360.000	10.701.425
3	КАЗНЕНО-ПОПРАВНИ УСТАНОВИ	562.760.000	473.098.658	0	0	65.949.000	2.206.955	147.144.000	0	0	0	775.853.000	475.305.613
30	КАЗНЕНО-ПОПРАВНИ УСТАНОВИ	434.260.000	399.080.549	0	0	65.949.000	2.206.955	0	0	0	0	500.209.000	401.287.504
3A	ИЗГРАДБА, РЕКОНСТРУКЦИЈА И ОПРЕМУВАЊЕ НА КАЗНЕНО-ПОПРАВНИТЕ УСТАНОВИ	128.500.000	74.018.109	0	0	0	0	147.144.000	0	0	0	275.644.000	74.018.109

2	САНКЦИИ	14.690.000	10.220.942	0	0	0	0	0	0	670.000	480.483	15.360.000	10.701.425
20	САНКЦИИ	14.690.000	10.220.942	0	0	0	0	0	0	670.000	480.483	15.360.000	10.701.425
40	ПЛАТИ, НАЕМНИНИ И НАДОМЕСТОЦИ ЗА ВРАБОТЕНИТЕ	7.090.000	5.060.885	0	0	0	0	0	0	0	0	7.090.000	5.060.885
401	Основни плати и надоместоци	4.798.000	3.508.192	0	0	0	0	0	0	0	0	4.798.000	3.508.192
402	Придонеси за социјално осигурување од работодавачите	2.156.000	1.543.199	0	0	0	0	0	0	0	0	2.156.000	1.543.199
403	Останати придонеси од плати	136.000	9.494	0	0	0	0	0	0	0	0	136.000	9.494
42	СТОКИ И УСЛУГИ	7.100.000	4.845.381	0	0	0	0	0	0	670.000	480.483	7.770.000	5.325.864
420	Патни и дневни расходи	800.000	500.159	0	0	0	0	0	0	10.000	9.365	810.000	509.524
421	Комунални услуги, греење, комуникација и транспорт	800.000	665.541	0	0	0	0	0	0	0	0	800.000	665.541
423	Ситен инвентар, алат и други материјали за поправки	2.150.000	1.239.686	0	0	0	0	0	0	40.000	19.809	2.190.000	1.259.495
424	Поправки и тековно одржување	300.000	286.262	0	0	0	0	0	0	0	0	300.000	286.262
425	Договорни услуги	2.500.000	1.657.030	0	0	0	0	0	0	510.000	341.319	3.010.000	1.998.349
426	Други тековни расходи	550.000	496.703	0	0	0	0	0	0	110.000	109.990	660.000	606.693
48	КАПИТАЛНИ РАСХОДИ	500.000	314.676	0	0	0	0	0	0	0	0	500.000	314.676
483	Купување на мебел, опрема, возила и машини	500.000	314.676	0	0	0	0	0	0	0	0	500.000	314.676
3	КАЗНЕНО-ПОПРАВНИ УСТАНОВИ	562.760.000	473.098.658	0	0	65.949.000	2.206.955	147.144.000	0	0	0	775.853.000	475.305.613
30	КАЗНЕНО-ПОПРАВНИ УСТАНОВИ	434.260.000	399.080.549	0	0	65.949.000	2.206.955	0	0	0	0	500.209.000	401.287.504
40	ПЛАТИ, НАЕМНИНИ И НАДОМЕСТОЦИ ЗА ВРАБОТЕНИТЕ	227.260.000	208.478.868	0	0	11.474.000	0	0	0	0	0	238.734.000	208.478.868
401	Основни плати и надоместоци	156.613.000	143.348.062	0	0	7.734.000	0	0	0	0	0	164.347.000	143.348.062
402	Придонеси за социјално осигурување од работодавачите	70.074.000	64.803.265	0	0	3.262.000	0	0	0	0	0	73.336.000	64.803.265
403	Останати придонеси од плати	573.000	327.541	0	0	478.000	0	0	0	0	0	1.051.000	327.541
42	СТОКИ И УСЛУГИ	202.850.000	187.501.293	0	0	50.893.000	2.206.955	0	0	0	0	253.743.000	189.708.247
420	Патни и дневни расходи	3.400.000	3.233.200	0	0	971.000	38.400	0	0	0	0	4.371.000	3.271.600
421	Комунални услуги, греење, комуникација и транспорт	71.898.720	62.045.345	0	0	5.024.000	107.760	0	0	0	0	76.922.720	62.153.105
423	Ситен инвентар, алат и други материјали за поправки	95.300.000	91.604.835	0	0	2.295.000	659.189	0	0	0	0	97.595.000	92.264.024
424	Поправки и тековно одржување	11.120.000	10.613.779	0	0	6.203.000	318.615	0	0	0	0	17.323.000	10.932.394

Раздел Програма Подпрограма Категорија Ставка		Б У Џ Е Т 2008											
		Расходи на Основен буџет				Расходи од самофинансирачки активности		Расходи од заеми		Расходи од донации		Вкупно расходи	
		Планирано	Реализирано	Планирано	Реализирано	Планирано	Реализирано	Планирано	Реализирано	Планирано	Реализирано	Планирано	Реализирано
425	Договорни услуги	17.390.000	16.725.366	0	0	2.985.000	182.130	0	0	0	0	20.375.000	16.907.496
426	Други тековни расходи	3.741.280	3.278.769	0	0	33.415.000	900.861	0	0	0	0	37.156.280	4.179.629
46	СУБВЕНЦИИ И ТРАНСФЕРИ	2.000.000	962.159	0	0	3.582.000	0	0	0	0	0	5.582.000	962.159
464	Разни трансфери	2.000.000	962.159	0	0	3.582.000	0	0	0	0	0	5.582.000	962.159
47	СОЦИЈАЛНИ БЕНЕФИЦИИ	2.150.000	2.138.230	0	0	0	0	0	0	0	0	2.150.000	2.138.230
471	Социјални надоместоци	2.150.000	2.138.230	0	0	0	0	0	0	0	0	2.150.000	2.138.230
3A	ИЗГРАДБА, РЕКОНСТРУКЦИЈА И ОПРЕМУВАЊЕ НА КАЗНЕНО-ПОПРАВНИТЕ УСТАНОВИ	128.500.000	74.018.109	0	0	0	0	147.144.000	0	0	0	275.644.000	74.018.109
48	КАПИТАЛНИ РАСХОДИ	128.500.000	74.018.109	0	0	0	0	147.144.000	0	0	0	275.644.000	74.018.109
481	Градежни објекти	91.800.000	51.381.831	0	0	0	0	147.144.000	0	0	0	238.944.000	51.381.831
483	Купување на мебел, опрема, возила и машини	36.700.000	22.636.278	0	0	0	0	0	0	0	0	36.700.000	22.636.278

Раздел Програма Подпрограма Категорија Ставка		Б У Џ Е Т 2008											
		Расходи на Основен буџет				Расходи од самофинансирачки активности		Расходи од заеми		Расходи од донации		Вкупно расходи	
		Планирано	Реализирано	Планирано	Реализирано	Планирано	Реализирано	Планирано	Реализирано	Планирано	Реализирано	Планирано	Реализирано
08001	МИНИСТЕРСТВО ЗА НАДВОРЕШНИ РАБОТИ	2.528.610.000	2.204.945.802	0	0	0	0	0	0	13.040.842	10.174.691	2.541.650.842	2.215.120.492
1	АДМИНИСТРАЦИЈА	429.162.000	417.139.582	0	0	0	0	0	0	1.443.000	741.586	430.605.000	417.881.168
10	АДМИНИСТРАЦИЈА	429.162.000	417.139.582	0	0	0	0	0	0	1.443.000	741.586	430.605.000	417.881.168
2	ДИПЛОМАТСКИ И КОНЗУЛАРНИ ПРЕТСТАВНИШТВА	2.055.308.000	1.758.317.278	0	0	0	0	0	0	0	0	2.055.308.000	1.758.317.278
20	ДИПЛОМАТСКИ И КОНЗУЛАРНИ ПРЕТСТАВНИШТВА	928.330.000	914.127.088	0	0	0	0	0	0	0	0	928.330.000	914.127.088
2A	КУПУВАЊЕ НА ДЕЛОВЕН ПРОСТОР И ОПРЕМА ЗА МИСИЈАТА НА РЕПУБЛИКА МАКЕДОНИЈА ПРИ ЕВРОПСКИТЕ ЗАЕДНИЦИ ВО БРИСЕЛ	17.000.000	15.447.846	0	0	0	0	0	0	0	0	17.000.000	15.447.846
2B	КУПУВАЊЕ И ИЗГРАДБА НА АМБАСАДИ НА РМ ВО СТРАНСТВО	1.109.978.000	828.742.345	0	0	0	0	0	0	0	0	1.109.978.000	828.742.345
3	НАЦИОНАЛЕН ИНФОРМАЦИСКИ СИСТЕМ ЗА ВИЗНО РАБОТЕЊЕ И ВИЗЕН ЦЕНТАР	0	0	0	0	0	0	0	0	11.597.842	9.433.105	11.597.842	9.433.105
3A	НАЦИОНАЛЕН ИНФОРМАЦИСКИ СИСТЕМ ЗА ВИЗНО РАБОТЕЊЕ И ВИЗЕН ЦЕНТАР	0	0	0	0	0	0	0	0	11.597.842	9.433.105	11.597.842	9.433.105
4	ИСЕЛЕНИШТВО	10.000.000	4.058.865	0	0	0	0	0	0	0	0	10.000.000	4.058.865
40	ИСЕЛЕНИШТВО	10.000.000	4.058.865	0	0	0	0	0	0	0	0	10.000.000	4.058.865
5	ПРЕСЕДАВАЊЕ СО 62-ТА СЕСИЈА НА ГЕНЕРАЛНОТО СОБРАНИЕ НА ОН	31.490.000	24.431.184	0	0	0	0	0	0	0	0	31.490.000	24.431.184
50	ПРЕСЕДАВАЊЕ СО 62-ТА СЕСИЈА НА ГЕНЕРАЛНОТО СОБРАНИЕ НА ОН	31.490.000	24.431.184	0	0	0	0	0	0	0	0	31.490.000	24.431.184
6	ЕДУКАЦИЈА	2.500.000	998.894	0	0	0	0	0	0	0	0	2.500.000	998.894
60	ЕДУКАЦИЈА	2.500.000	998.894	0	0	0	0	0	0	0	0	2.500.000	998.894
Г	ЈАКНЕЊЕ НА ВЛАДЕЕЊЕ НА ПРАВОТО	150.000	0	0	0	0	0	0	0	0	0	150.000	0
ГБ	БОРБА ПРОТИВ КОРУПЦИЈА И ОРГАНИЗИРАН КРИМИНАЛ	150.000	0	0	0	0	0	0	0	0	0	150.000	0
1	АДМИНИСТРАЦИЈА	429.162.000	417.139.582	0	0	0	0	0	0	1.443.000	741.586	430.605.000	417.881.168
10	АДМИНИСТРАЦИЈА	429.162.000	417.139.582	0	0	0	0	0	0	1.443.000	741.586	430.605.000	417.881.168
40	ПЛАТИ, НАЕМНИНИ И НАДОМЕСТОЦИ ЗА ВРАБОТЕНИТЕ	99.782.000	97.136.981	0	0	0	0	0	0	0	0	99.782.000	97.136.981
401	Основни плати и надоместоци	68.912.000	67.880.831	0	0	0	0	0	0	0	0	68.912.000	67.880.831
402	Придонеси за социјално осигурување од работодавачите	30.683.000	29.078.258	0	0	0	0	0	0	0	0	30.683.000	29.078.258
403	Останати придонеси од плати	187.000	177.892	0	0	0	0	0	0	0	0	187.000	177.892
42	СТОКИ И УСЛУГИ	321.852.000	313.155.672	0	0	0	0	0	0	572.000	340.064	322.424.000	313.495.736
420	Патни и дневни расходи	56.000.000	53.927.804	0	0	0	0	0	0	0	0	56.000.000	53.927.804
421	Комунални услуги, греење, комуникација и транспорт	33.500.000	33.298.135	0	0	0	0	0	0	15.000	14.999	33.515.000	33.313.134
423	Ситен инвентар, алат и други материјали за поправки	14.427.000	10.965.926	0	0	0	0	0	0	26.000	24.556	14.453.000	10.990.482
424	Поправки и тековно одржување	8.500.000	8.400.556	0	0	0	0	0	0	184.000	159.500	8.684.000	8.560.056

Раздел Програма Подпрограма Категорија Ставка		Б У Џ Е Т 2008											
		Расходи на Основен буџет				Расходи од самофинансирачки активности		Расходи од заеми		Расходи од донации		Вкупно расходи	
		Планирано	Реализирано	Планирано	Реализирано	Планирано	Реализирано	Планирано	Реализирано	Планирано	Реализирано	Планирано	Реализирано
425	Договорни услуги	39.000.000	36.153.992	0	0	0	0	0	0	0	0	39.000.000	36.153.992
426	Други тековни расходи	170.425.000	170.409.261	0	0	0	0	0	0	347.000	141.009	170.772.000	170.550.270
46	СУБВЕНЦИИ И ТРАНСФЕРИ	28.000	21.442	0	0	0	0	0	0	0	0	28.000	21.442
464	Разни трансфери	28.000	21.442	0	0	0	0	0	0	0	0	28.000	21.442
48	КАПИТАЛНИ РАСХОДИ	7.500.000	6.825.487	0	0	0	0	0	0	871.000	401.522	8.371.000	7.227.009
483	Купување на мебел, опрема, возила и машини	7.500.000	6.825.487	0	0	0	0	0	0	871.000	401.522	8.371.000	7.227.009
2	ДИПЛОМАТСКИ И КОНЗУЛАРНИ ПРЕТСТАВНИШТВА	2.055.308.000	1.758.317.278	0	0	0	0	0	0	0	0	2.055.308.000	1.758.317.278
20	ДИПЛОМАТСКИ И КОНЗУЛАРНИ ПРЕТСТАВНИШТВА	928.330.000	914.127.088	0	0	0	0	0	0	0	0	928.330.000	914.127.088
40	ПЛАТИ, НАЕМНИНИ И НАДОМЕСТОЦИ ЗА ВРАБОТЕНИТЕ	365.110.000	360.238.973	0	0	0	0	0	0	0	0	365.110.000	360.238.973
401	Основни плати и надоместоци	334.214.000	332.234.975	0	0	0	0	0	0	0	0	334.214.000	332.234.975
402	Придонеси за социјално осигурување од работодавачите	30.756.000	27.864.207	0	0	0	0	0	0	0	0	30.756.000	27.864.207
403	Останати придонеси од плати	140.000	139.791	0	0	0	0	0	0	0	0	140.000	139.791
42	СТОКИ И УСЛУГИ	530.128.000	525.503.023	0	0	0	0	0	0	0	0	530.128.000	525.503.023
420	Патни и дневни расходи	24.000.000	23.422.915	0	0	0	0	0	0	0	0	24.000.000	23.422.915
421	Комунални услуги, греење, комуникација и транспорт	70.500.000	68.512.097	0	0	0	0	0	0	0	0	70.500.000	68.512.097
423	Ситен инвентар, алат и други материјали за поправки	12.500.000	12.422.192	0	0	0	0	0	0	0	0	12.500.000	12.422.192
424	Поправки и тековно одржување	14.400.000	13.342.776	0	0	0	0	0	0	0	0	14.400.000	13.342.776
425	Договорни услуги	383.228.000	383.043.122	0	0	0	0	0	0	0	0	383.228.000	383.043.122
426	Други тековни расходи	25.500.000	24.759.923	0	0	0	0	0	0	0	0	25.500.000	24.759.923
45	КАМАТИ	1.168.000	1.127.254	0	0	0	0	0	0	0	0	1.168.000	1.127.254
451	Каматни плаќања кон нерезиденти кредитори	1.168.000	1.127.254	0	0	0	0	0	0	0	0	1.168.000	1.127.254
48	КАПИТАЛНИ РАСХОДИ	20.304.000	15.652.182	0	0	0	0	0	0	0	0	20.304.000	15.652.182
483	Купување на мебел, опрема, возила и машини	20.304.000	15.652.182	0	0	0	0	0	0	0	0	20.304.000	15.652.182
49	ОТПЛАТА НА ГЛАВНИНА	11.620.000	11.605.657	0	0	0	0	0	0	0	0	11.620.000	11.605.657
491	Отплата на главнина до нерезидентни кредитори	11.620.000	11.605.657	0	0	0	0	0	0	0	0	11.620.000	11.605.657
2A	КУПУВАЊЕ НА ДЕЛОВЕН ПРОСТОР И ОПРЕМА ЗА МИСИЈАТА НА РЕПУБЛИКА МАКЕДОНИЈА ПРИ ЕВРОПСКИТЕ ЗАЕДНИЦИ ВО БРИСЕЛ	17.000.000	15.447.846	0	0	0	0	0	0	0	0	17.000.000	15.447.846
48	КАПИТАЛНИ РАСХОДИ	17.000.000	15.447.846	0	0	0	0	0	0	0	0	17.000.000	15.447.846
481	Градежни објекти	7.650.000	7.649.989	0	0	0	0	0	0	0	0	7.650.000	7.649.989
483	Купување на мебел, опрема, возила и машини	9.350.000	7.797.858	0	0	0	0	0	0	0	0	9.350.000	7.797.858
2Б	КУПУВАЊЕ И ИЗГРАДБА НА АМБАСАДИ НА РМ ВО СТРАНСТВО	1.109.978.000	828.742.345	0	0	0	0	0	0	0	0	1.109.978.000	828.742.345
48	КАПИТАЛНИ РАСХОДИ	1.109.978.000	828.742.345	0	0	0	0	0	0	0	0	1.109.978.000	828.742.345
481	Градежни објекти	1.099.500.000	819.148.767	0	0	0	0	0	0	0	0	1.099.500.000	819.148.767
483	Купување на мебел, опрема, возила и машини	10.478.000	9.593.578	0	0	0	0	0	0	0	0	10.478.000	9.593.578
3	НАЦИОНАЛЕН ИНФОРМАЦИСКИ СИСТЕМ ЗА ВИЗНО РАБОТЕЊЕ И ВИЗЕН ЦЕНТАР	0	0	0	0	0	0	0	0	11.597.842	9.433.105	11.597.842	9.433.105

Раздел Програма Подпрограма Категорија Ставка		Б У Џ Е Т 2008												
		Расходи на Основен буџет				Расходи од самофинансирачки активности		Расходи од заеми		Расходи од донации		Вкупно расходи		
		Планирано	Реализирано	Планирано	Реализирано	Планирано	Реализирано	Планирано	Реализирано	Планирано	Реализирано	Планирано	Реализирано	
3A	НАЦИОНАЛЕН ИНФОРМАЦИСКИ СИСТЕМ ЗА ВИЗНО РАБОТЕЊЕ И ВИЗЕН ЦЕНТАР	0	0	0	0	0	0	0	0	0	11.597.842	9.433.105	11.597.842	9.433.105
48	КАПИТАЛНИ РАСХОДИ	0	0	0	0	0	0	0	0	0	11.597.842	9.433.105	11.597.842	9.433.105
481	Градежни објекти	0	0	0	0	0	0	0	0	0	7.713.803	5.549.066	7.713.803	5.549.066
483	Купување на мебел, опрема, возила и машини	0	0	0	0	0	0	0	0	0	3.884.039	3.884.039	3.884.039	3.884.039
4	ИСЕЛЕНИШТВО	10.000.000	4.058.865	0	0	0	0	0	0	0	0	0	10.000.000	4.058.865
40	ИСЕЛЕНИШТВО	10.000.000	4.058.865	0	0	0	0	0	0	0	0	0	10.000.000	4.058.865
42	СТОКИ И УСЛУГИ	9.820.000	3.885.288	0	0	0	0	0	0	0	0	0	9.820.000	3.885.288
426	Други тековни расходи	9.820.000	3.885.288	0	0	0	0	0	0	0	0	0	9.820.000	3.885.288
48	КАПИТАЛНИ РАСХОДИ	180.000	173.577	0	0	0	0	0	0	0	0	0	180.000	173.577
483	Купување на мебел, опрема, возила и машини	180.000	173.577	0	0	0	0	0	0	0	0	0	180.000	173.577
5	ПРЕСЕДАВАЊЕ СО 62-ТА СЕСИЈА НА ГЕНЕРАЛНОТО СОБРАНИЕ НА ОН	31.490.000	24.431.184	0	0	0	0	0	0	0	0	0	31.490.000	24.431.184
50	ПРЕСЕДАВАЊЕ СО 62-ТА СЕСИЈА НА ГЕНЕРАЛНОТО СОБРАНИЕ НА ОН	31.490.000	24.431.184	0	0	0	0	0	0	0	0	0	31.490.000	24.431.184
40	ПЛАТИ, НАЕМНИНИ И НАДОМЕСТОЦИ ЗА ВРАБОТЕНИТЕ	5.425.634	3.670.083	0	0	0	0	0	0	0	0	0	5.425.634	3.670.083
401	Основни плати и надоместоци	4.845.634	3.432.456	0	0	0	0	0	0	0	0	0	4.845.634	3.432.456
402	Придонеси за социјално осигурување од работодавачите	520.000	236.173	0	0	0	0	0	0	0	0	0	520.000	236.173
403	Останати придонеси од плати	60.000	1.454	0	0	0	0	0	0	0	0	0	60.000	1.454
42	СТОКИ И УСЛУГИ	26.064.366	20.761.101	0	0	0	0	0	0	0	0	0	26.064.366	20.761.101
420	Патни и дневни расходи	1.924.366	1.924.366	0	0	0	0	0	0	0	0	0	1.924.366	1.924.366
421	Комунални услуги, греење, комуникација и транспорт	1.190.000	64.587	0	0	0	0	0	0	0	0	0	1.190.000	64.587
425	Договорни услуги	20.825.000	17.674.939	0	0	0	0	0	0	0	0	0	20.825.000	17.674.939
426	Други тековни расходи	2.125.000	1.097.210	0	0	0	0	0	0	0	0	0	2.125.000	1.097.210
6	ЕДУКАЦИЈА	2.500.000	998.894	0	0	0	0	0	0	0	0	0	2.500.000	998.894
60	ЕДУКАЦИЈА	2.500.000	998.894	0	0	0	0	0	0	0	0	0	2.500.000	998.894
42	СТОКИ И УСЛУГИ	2.000.000	905.674	0	0	0	0	0	0	0	0	0	2.000.000	905.674
420	Патни и дневни расходи	1.000.000	752.129	0	0	0	0	0	0	0	0	0	1.000.000	752.129
425	Договорни услуги	800.000	97.158	0	0	0	0	0	0	0	0	0	800.000	97.158
426	Други тековни расходи	200.000	56.387	0	0	0	0	0	0	0	0	0	200.000	56.387
48	КАПИТАЛНИ РАСХОДИ	500.000	93.220	0	0	0	0	0	0	0	0	0	500.000	93.220
483	Купување на мебел, опрема, возила и машини	500.000	93.220	0	0	0	0	0	0	0	0	0	500.000	93.220
Г	ЈАКНЕЊЕ НА ВЛАДЕЕЊЕ НА ПРАВОТО	150.000	0	0	0	0	0	0	0	0	0	0	150.000	0
ГБ	БОРБА ПРОТИВ КОРУПЦИЈА И ОРГАНИЗИРАН КРИМИНАЛ	150.000	0	0	0	0	0	0	0	0	0	0	150.000	0
48	КАПИТАЛНИ РАСХОДИ	150.000	0	0	0	0	0	0	0	0	0	0	150.000	0
483	Купување на мебел, опрема, возила и машини	150.000	0	0	0	0	0	0	0	0	0	0	150.000	0

Раздел Програма Подпрограма Категорија Ставка		Б У Џ Е Т 2008											
		Расходи на Основен буџет				Расходи од самофинансирачки активности		Расходи од заеми		Расходи од донации		Вкупно расходи	
		Планирано	Реализирано	Планирано	Реализирано	Планирано	Реализирано	Планирано	Реализирано	Планирано	Реализирано	Планирано	Реализирано
09001	МИНИСТЕРСТВО ЗА ФИНАНСИИ	771.638.000	654.226.480	37.800.000	4.156.233	0	0	1.121.284.000	954.906.157	305.648.000	46.820.859	2.236.370.000	1.660.109.728
1	АДМИНИСТРАЦИЈА	255.264.000	191.983.977	35.800.000	4.150.262	0	0	0	0	0	0	291.064.000	196.134.239
10	АДМИНИСТРАЦИЈА	255.264.000	191.983.977	35.800.000	4.150.262	0	0	0	0	0	0	291.064.000	196.134.239
2	МАКРОЕКОНОМСКА И ФИСКАЛНА ПОЛИТИКА	361.602.000	336.589.753	0	0	0	0	1.121.284.000	954.906.157	5.920.000	4.982.583	1.488.806.000	1.296.478.492
20	МАКРОЕКОНОМСКА И ФИСКАЛНА ПОЛИТИКА	361.602.000	336.589.753	0	0	0	0	1.121.284.000	954.906.157	5.920.000	4.982.583	1.488.806.000	1.296.478.492
4	ФИНАНСИСКИ СИСТЕМ	12.239.000	8.532.224	0	0	0	0	0	0	146.212.000	8.614.733	158.451.000	17.146.957
40	ФИНАНСИСКИ СИСТЕМ	12.239.000	8.532.224	0	0	0	0	0	0	146.212.000	8.614.733	158.451.000	17.146.957
5	БИРО ЗА ЈАВНИ НАБАВКИ	13.066.000	7.255.698	2.000.000	5.971	0	0	0	0	1.729.000	174.309	16.795.000	7.435.978
50	БИРО ЗА ЈАВНИ НАБАВКИ	13.066.000	7.255.698	2.000.000	5.971	0	0	0	0	1.729.000	174.309	16.795.000	7.435.978
7	ИМОТНО ПРАВНИ РАБОТИ	99.407.000	84.147.822	0	0	0	0	0	0	0	0	99.407.000	84.147.822
70	ИМОТНО ПРАВНИ РАБОТИ	10.113.000	6.878.747	0	0	0	0	0	0	0	0	10.113.000	6.878.747
71	ПОДРАЧНИ ЕДИНИЦИ	89.294.000	77.269.075	0	0	0	0	0	0	0	0	89.294.000	77.269.075
8	ДИРЕКЦИЈА ЗА СПРЕЧУВАЊЕ НА ПЕРЕЊЕ ПАРИ	22.368.000	19.658.376	0	0	0	0	0	0	5.387.000	2.102.947	27.755.000	21.761.323
80	ДИРЕКЦИЈА ЗА СПРЕЧУВАЊЕ НА ПЕРЕЊЕ ПАРИ	22.368.000	19.658.376	0	0	0	0	0	0	5.387.000	2.102.947	27.755.000	21.761.323
9	ДРЖАВЕН ДЕВИЗЕН ИНСПЕКТОРАТ	7.692.000	6.058.631	0	0	0	0	0	0	0	0	7.692.000	6.058.631
90	ДРЖАВЕН ДЕВИЗЕН ИНСПЕКТОРАТ	7.692.000	6.058.631	0	0	0	0	0	0	0	0	7.692.000	6.058.631
К	РЕФОРМА НА ЈАВНАТА АДМИНИСТРАЦИЈА	0	0	0	0	0	0	0	0	146.400.000	30.946.288	146.400.000	30.946.288
К1	РЕФОРМА НА ДРЖАВНАТА АДМИНИСТРАЦИЈА	0	0	0	0	0	0	0	0	146.400.000	30.946.288	146.400.000	30.946.288
1	АДМИНИСТРАЦИЈА	255.264.000	191.983.977	35.800.000	4.150.262	0	0	0	0	0	0	291.064.000	196.134.239
10	АДМИНИСТРАЦИЈА	255.264.000	191.983.977	35.800.000	4.150.262	0	0	0	0	0	0	291.064.000	196.134.239
40	ПЛАТИ, НАЕМНИНИ И НАДОМЕСТОЦИ ЗА ВРАБОТЕНИТЕ	51.968.000	39.467.071	0	0	0	0	0	0	0	0	51.968.000	39.467.071
401	Основни плати и надоместоци	35.681.000	27.706.014	0	0	0	0	0	0	0	0	35.681.000	27.706.014
402	Придонеси за социјално осигурување од работодавачите	16.202.000	11.689.493	0	0	0	0	0	0	0	0	16.202.000	11.689.493
403	Останати придонеси од плати	85.000	71.564	0	0	0	0	0	0	0	0	85.000	71.564
42	СТОКИ И УСЛУГИ	170.085.606	137.201.146	5.601.256	763.102	0	0	0	0	0	0	175.686.862	137.964.247
420	Патни и дневни расходи	10.500.000	7.140.658	0	0	0	0	0	0	0	0	10.500.000	7.140.658
421	Комунални услуги, греење, комуникација и транспорт	29.300.000	29.059.459	550.000	322.393	0	0	0	0	0	0	29.850.000	29.381.851
423	Ситен инвентар, алат и други материјали за поправки	35.500.000	22.324.194	300.000	8.929	0	0	0	0	0	0	35.800.000	22.333.123
424	Поправки и тековно одржување	9.028.000	6.436.175	2.200.000	5.000	0	0	0	0	0	0	11.228.000	6.441.175

Раздел Програма Подпрограма Категорија Ставка		Б У Џ Е Т 2008											
		Расходи на Основен буџет				Расходи од самофинансирачки активности		Расходи од заеми		Расходи од донации		Вкупно расходи	
		Планирано	Реализирано	Планирано	Реализирано	Планирано	Реализирано	Планирано	Реализирано	Планирано	Реализирано	Планирано	Реализирано
425	Договорни услуги	48.000.000	47.501.405	1.425.154	245.002	0	0	0	0	0	0	49.425.154	47.746.407
426	Други тековни расходи	37.757.606	24.739.256	1.126.102	181.778	0	0	0	0	0	0	38.883.708	24.921.034
46	СУБВЕНЦИИ И ТРАНСФЕРИ	424.394	424.394	3.370.267	3.369.410	0	0	0	0	0	0	3.794.661	3.793.804
464	Разни трансфери	424.394	424.394	3.370.267	3.369.410	0	0	0	0	0	0	3.794.661	3.793.804
48	КАПИТАЛНИ РАСХОДИ	32.786.000	14.891.367	26.828.477	17.750	0	0	0	0	0	0	59.614.477	14.909.117
483	Купување на мебел, опрема, возила и машини	17.686.000	8.113.374	26.828.477	17.750	0	0	0	0	0	0	44.514.477	8.131.124
485	Други нефинансиски средства	15.100.000	6.777.993	0	0	0	0	0	0	0	0	15.100.000	6.777.993
2	МАКРОЕКОНОМСКА И ФИСКАЛНА ПОЛИТИКА	361.602.000	336.589.753	0	0	0	0	1.121.284.000	954.906.157	5.920.000	4.982.583	1.488.806.000	1.296.478.492
20	МАКРОЕКОНОМСКА И ФИСКАЛНА ПОЛИТИКА	361.602.000	336.589.753	0	0	0	0	1.121.284.000	954.906.157	5.920.000	4.982.583	1.488.806.000	1.296.478.492
40	ПЛАТИ, НАЕМНИНИ И НАДОМЕСТОЦИ ЗА ВРАБОТЕНИТЕ	78.926.000	76.354.957	0	0	0	0	0	0	0	0	78.926.000	76.354.957
401	Основни плати и надоместоци	55.825.000	53.511.508	0	0	0	0	0	0	0	0	55.825.000	53.511.508
402	Придонеси за социјално осигурување од работодавачите	22.960.000	22.703.794	0	0	0	0	0	0	0	0	22.960.000	22.703.794
403	Останати придонеси од плати	141.000	139.655	0	0	0	0	0	0	0	0	141.000	139.655
42	СТОКИ И УСЛУГИ	247.676.000	243.968.967	0	0	0	0	22.534.000	0	5.870.000	4.941.411	276.080.000	248.910.377
420	Патни и дневни расходи	10.128.000	8.317.339	0	0	0	0	0	0	0	0	10.128.000	8.317.339
421	Комунални услуги, греење, комуникација и транспорт	5.207.000	5.188.400	0	0	0	0	0	0	760.000	444.483	5.967.000	5.632.883
423	Ситен инвентар, алат и други материјали за поправки	0	0	0	0	0	0	0	0	150.000	142.171	150.000	142.171
424	Поправки и тековно одржување	1.800.000	1.477.718	0	0	0	0	0	0	0	0	1.800.000	1.477.718
425	Договорни услуги	230.000.000	228.985.511	0	0	0	0	22.534.000	0	3.200.000	3.157.197	255.734.000	232.142.708
426	Други тековни расходи	541.000	0	0	0	0	0	0	0	1.760.000	1.197.560	2.301.000	1.197.560
45	КАМАТИ	35.000.000	16.265.829	0	0	0	0	93.000.000	55.338.228	0	0	128.000.000	71.604.057
451	Каматни плаќања кон нерезиденти кредитори	35.000.000	16.265.829	0	0	0	0	93.000.000	55.338.228	0	0	128.000.000	71.604.057
46	СУБВЕНЦИИ И ТРАНСФЕРИ	0	0	0	0	0	0	754.750.000	714.475.216	0	0	754.750.000	714.475.216
464	Разни трансфери	0	0	0	0	0	0	754.750.000	714.475.216	0	0	754.750.000	714.475.216
48	КАПИТАЛНИ РАСХОДИ	0	0	0	0	0	0	0	0	50.000	41.172	50.000	41.172
483	Купување на мебел, опрема, возила и машини	0	0	0	0	0	0	0	0	50.000	41.172	50.000	41.172
49	ОТПЛАТА НА ГЛАВНИНА	0	0	0	0	0	0	251.000.000	185.092.713	0	0	251.000.000	185.092.713
491	Отплата на главнина до нерезидентни кредитори	0	0	0	0	0	0	251.000.000	185.092.713	0	0	251.000.000	185.092.713
4	ФИНАНСИСКИ СИСТЕМ	12.239.000	8.532.224	0	0	0	0	0	0	146.212.000	8.614.733	158.451.000	17.146.957
40	ФИНАНСИСКИ СИСТЕМ	12.239.000	8.532.224	0	0	0	0	0	0	146.212.000	8.614.733	158.451.000	17.146.957
40	ПЛАТИ, НАЕМНИНИ И НАДОМЕСТОЦИ ЗА ВРАБОТЕНИТЕ	6.653.000	6.374.674	0	0	0	0	0	0	0	0	6.653.000	6.374.674
401	Основни плати и надоместоци	4.663.000	4.453.285	0	0	0	0	0	0	0	0	4.663.000	4.453.285
402	Придонеси за социјално осигурување од работодавачите	1.978.000	1.909.696	0	0	0	0	0	0	0	0	1.978.000	1.909.696
403	Останати придонеси од плати	12.000	11.693	0	0	0	0	0	0	0	0	12.000	11.693
42	СТОКИ И УСЛУГИ	4.086.000	1.387.550	0	0	0	0	0	0	129.872.000	7.305.862	133.958.000	8.693.412
420	Патни и дневни расходи	1.017.000	329.693	0	0	0	0	0	0	500.000	298.537	1.517.000	628.230
421	Комунални услуги, греење, комуникација и транспорт	569.000	307.857	0	0	0	0	0	0	310.000	129.420	879.000	437.277

Раздел Програма Подпрограма Категорија Ставка		Б У Џ Е Т 2008											
		Расходи на Основен буџет				Расходи од самофинансирачки активности		Расходи од заеми		Расходи од донации		Вкупно расходи	
		Планирано	Реализирано	Планирано	Реализирано	Планирано	Реализирано	Планирано	Реализирано	Планирано	Реализирано	Планирано	Реализирано
423	Ситен инвентар, алат и други материјали за поправки	0	0	0	0	0	0	0	0	120.000	3.530	120.000	3.530
425	Договорни услуги	2.500.000	750.000	0	0	0	0	0	0	128.690.000	6.740.110	131.190.000	7.490.110
426	Други тековни расходи	0	0	0	0	0	0	0	0	252.000	134.266	252.000	134.266
48	КАПИТАЛНИ РАСХОДИ	1.500.000	770.000	0	0	0	0	0	0	16.340.000	1.308.871	17.840.000	2.078.871
483	Купување на мебел, опрема, возила и машини	1.500.000	770.000	0	0	0	0	0	0	16.340.000	1.308.871	17.840.000	2.078.871
5	БИРО ЗА ЈАВНИ НАБАВКИ	13.066.000	7.255.698	2.000.000	5.971	0	0	0	0	1.729.000	174.309	16.795.000	7.435.978
50	БИРО ЗА ЈАВНИ НАБАВКИ	13.066.000	7.255.698	2.000.000	5.971	0	0	0	0	1.729.000	174.309	16.795.000	7.435.978
40	ПЛАТИ, НАЕМНИНИ И НАДОМЕСТОЦИ ЗА ВРАБОТЕНИТЕ	6.096.000	5.983.106	0	0	0	0	0	0	0	0	6.096.000	5.983.106
401	Основни плати и надоместоци	4.196.000	4.146.481	0	0	0	0	0	0	0	0	4.196.000	4.146.481
402	Придонеси за социјално осигурување од работодавачите	1.887.000	1.825.353	0	0	0	0	0	0	0	0	1.887.000	1.825.353
403	Останати придонеси од плати	13.000	11.272	0	0	0	0	0	0	0	0	13.000	11.272
42	СТОКИ И УСЛУГИ	3.970.000	1.272.592	2.000.000	5.971	0	0	0	0	1.486.000	174.309	7.456.000	1.452.872
420	Патни и дневни расходи	3.000.000	1.167.067	0	0	0	0	0	0	206.000	0	3.206.000	1.167.067
421	Комунални услуги, греење, комуникација и транспорт	500.000	105.215	0	0	0	0	0	0	0	0	500.000	105.215
423	Ситен инвентар, алат и други материјали за поправки	15.000	0	0	0	0	0	0	0	0	0	15.000	0
424	Поправки и тековно одржување	0	0	1.800.000	5.971	0	0	0	0	0	0	1.800.000	5.971
425	Договорни услуги	417.000	0	200.000	0	0	0	0	0	855.000	170.013	1.472.000	170.013
426	Други тековни расходи	38.000	310	0	0	0	0	0	0	425.000	4.296	463.000	4.606
48	КАПИТАЛНИ РАСХОДИ	3.000.000	0	0	0	0	0	0	0	243.000	0	3.243.000	0
483	Купување на мебел, опрема, возила и машини	0	0	0	0	0	0	0	0	243.000	0	243.000	0
485	Други нефинансиски средства	3.000.000	0	0	0	0	0	0	0	0	0	3.000.000	0
7	ИМОТНО ПРАВНИ РАБОТИ	99.407.000	84.147.822	0	0	0	0	0	0	0	0	99.407.000	84.147.822
70	ИМОТНО ПРАВНИ РАБОТИ	10.113.000	6.878.747	0	0	0	0	0	0	0	0	10.113.000	6.878.747
40	ПЛАТИ, НАЕМНИНИ И НАДОМЕСТОЦИ ЗА ВРАБОТЕНИТЕ	9.070.000	6.597.449	0	0	0	0	0	0	0	0	9.070.000	6.597.449
401	Основни плати и надоместоци	6.289.000	4.571.849	0	0	0	0	0	0	0	0	6.289.000	4.571.849
402	Придонеси за социјално осигурување од работодавачите	2.765.000	2.013.254	0	0	0	0	0	0	0	0	2.765.000	2.013.254
403	Останати придонеси од плати	16.000	12.346	0	0	0	0	0	0	0	0	16.000	12.346
42	СТОКИ И УСЛУГИ	1.043.000	281.298	0	0	0	0	0	0	0	0	1.043.000	281.298
420	Патни и дневни расходи	294.000	0	0	0	0	0	0	0	0	0	294.000	0
421	Комунални услуги, греење, комуникација и транспорт	659.000	281.298	0	0	0	0	0	0	0	0	659.000	281.298
425	Договорни услуги	45.000	0	0	0	0	0	0	0	0	0	45.000	0
426	Други тековни расходи	45.000	0	0	0	0	0	0	0	0	0	45.000	0
71	ПОДРАЧНИ ЕДИНИЦИ	89.294.000	77.269.075	0	0	0	0	0	0	0	0	89.294.000	77.269.075
40	ПЛАТИ, НАЕМНИНИ И НАДОМЕСТОЦИ ЗА ВРАБОТЕНИТЕ	89.294.000	77.269.075	0	0	0	0	0	0	0	0	89.294.000	77.269.075
401	Основни плати и надоместоци	62.983.000	54.226.581	0	0	0	0	0	0	0	0	62.983.000	54.226.581
402	Придонеси за социјално осигурување од работодавачите	26.146.000	22.902.468	0	0	0	0	0	0	0	0	26.146.000	22.902.468

Раздел Програма Подпрограма Категорија Ставка		Б У Д Ж Е Т 2008											
		Расходи на Основен буџет				Расходи од самофинансирачки активности		Расходи од заеми		Расходи од донации		Вкупно расходи	
		Планирано	Реализирано	Планирано	Реализирано	Планирано	Реализирано	Планирано	Реализирано	Планирано	Реализирано	Планирано	Реализирано
403	Останати придонеси од плати	165.000	140.026	0	0	0	0	0	0	0	0	165.000	140.026
8	ДИРЕКЦИЈА ЗА СПРЕЧУВАЊЕ НА ПЕРЕЊЕ ПАРИ	22.368.000	19.658.376	0	0	0	0	0	0	5.387.000	2.102.947	27.755.000	21.761.323
80	ДИРЕКЦИЈА ЗА СПРЕЧУВАЊЕ НА ПЕРЕЊЕ ПАРИ	22.368.000	19.658.376	0	0	0	0	0	0	5.387.000	2.102.947	27.755.000	21.761.323
40	ПЛАТИ, НАЕМНИНИ И НАДОМЕСТОЦИ ЗА ВРАБОТЕНИТЕ	7.407.000	4.996.625	0	0	0	0	0	0	0	0	7.407.000	4.996.625
401	Основни плати и надоместоци	5.186.000	3.485.642	0	0	0	0	0	0	0	0	5.186.000	3.485.642
402	Придонеси за социјално осигурување од работодавачите	2.205.000	1.501.748	0	0	0	0	0	0	0	0	2.205.000	1.501.748
403	Останати придонеси од плати	16.000	9.235	0	0	0	0	0	0	0	0	16.000	9.235
42	СТОКИ И УСЛУГИ	12.451.000	12.151.857	0	0	0	0	0	0	5.017.000	1.915.315	17.468.000	14.067.172
420	Патни и дневни расходи	1.929.000	1.845.862	0	0	0	0	0	0	1.114.000	392.629	3.043.000	2.238.490
421	Комунални услуги, греење, комуникација и транспорт	1.140.000	947.439	0	0	0	0	0	0	310.000	39.335	1.450.000	986.774
423	Ситен инвентар, алат и други материјали за поправки	412.000	411.764	0	0	0	0	0	0	130.000	66.805	542.000	478.569
424	Поправки и тековно одржување	402.000	386.294	0	0	0	0	0	0	0	0	402.000	386.294
425	Договорни услуги	8.369.000	8.363.457	0	0	0	0	0	0	3.403.000	1.382.327	11.772.000	9.745.784
426	Други тековни расходи	199.000	197.043	0	0	0	0	0	0	60.000	34.219	259.000	231.262
48	КАПИТАЛНИ РАСХОДИ	2.510.000	2.509.894	0	0	0	0	0	0	370.000	187.633	2.880.000	2.697.527
483	Купување на мебел, опрема, возила и машини	1.521.000	1.520.895	0	0	0	0	0	0	370.000	187.633	1.891.000	1.708.527
485	Други нефинансиски средства	989.000	989.000	0	0	0	0	0	0	0	0	989.000	989.000
9	ДРЖАВЕН ДЕВИЗЕН ИНСПЕКТОРАТ	7.692.000	6.058.631	0	0	0	0	0	0	0	0	7.692.000	6.058.631
90	ДРЖАВЕН ДЕВИЗЕН ИНСПЕКТОРАТ	7.692.000	6.058.631	0	0	0	0	0	0	0	0	7.692.000	6.058.631
40	ПЛАТИ, НАЕМНИНИ И НАДОМЕСТОЦИ ЗА ВРАБОТЕНИТЕ	6.646.000	5.726.903	0	0	0	0	0	0	0	0	6.646.000	5.726.903
401	Основни плати и надоместоци	4.572.000	3.998.924	0	0	0	0	0	0	0	0	4.572.000	3.998.924
402	Придонеси за социјално осигурување од работодавачите	2.061.000	1.717.456	0	0	0	0	0	0	0	0	2.061.000	1.717.456
403	Останати придонеси од плати	13.000	10.523	0	0	0	0	0	0	0	0	13.000	10.523
42	СТОКИ И УСЛУГИ	1.046.000	331.728	0	0	0	0	0	0	0	0	1.046.000	331.728
420	Патни и дневни расходи	306.000	0	0	0	0	0	0	0	0	0	306.000	0
421	Комунални услуги, греење, комуникација и транспорт	659.000	331.728	0	0	0	0	0	0	0	0	659.000	331.728
425	Договорни услуги	81.000	0	0	0	0	0	0	0	0	0	81.000	0
К	РЕФОРМА НА ЈАВНАТА АДМИНИСТРАЦИЈА	0	0	0	0	0	0	0	0	146.400.000	30.946.288	146.400.000	30.946.288
К1	РЕФОРМА НА ДРЖАВНАТА АДМИНИСТРАЦИЈА	0	0	0	0	0	0	0	0	146.400.000	30.946.288	146.400.000	30.946.288
42	СТОКИ И УСЛУГИ	0	0	0	0	0	0	0	0	95.500.000	30.164.623	95.500.000	30.164.623
420	Патни и дневни расходи	0	0	0	0	0	0	0	0	1.000.000	474.306	1.000.000	474.306
421	Комунални услуги, греење, комуникација и транспорт	0	0	0	0	0	0	0	0	300.000	84.243	300.000	84.243
426	Други тековни расходи	0	0	0	0	0	0	0	0	94.200.000	29.606.074	94.200.000	29.606.074
48	КАПИТАЛНИ РАСХОДИ	0	0	0	0	0	0	0	0	50.900.000	781.666	50.900.000	781.666
483	Купување на мебел, опрема, возила и машини	0	0	0	0	0	0	0	0	32.300.000	0	32.300.000	0
485	Други нефинансиски средства	0	0	0	0	0	0	0	0	18.600.000	781.666	18.600.000	781.666

Раздел Програма Подпрограма Категорија Ставка	О П И С	Б У Џ Е Т 2008											
		Расходи на Основен буџет				Расходи од самофинансирачки активности		Расходи од заеми		Расходи од донации		Вкупно расходи	
		Планирано	Реализирано	Планирано	Реализирано	Планирано	Реализирано	Планирано	Реализирано	Планирано	Реализирано	Планирано	Реализирано
09002	МИНИСТЕРСТВО ЗА ФИНАНСИИ - ФУНКЦИИ НА ДРЖАВАТА	18.985.150.000	18.416.790.101	0	0	0	0	0	0	0	0	18.985.150.000	18.416.790.101
2	ФУНКЦИИ	17.380.557.000	16.820.278.613	0	0	0	0	0	0	0	0	17.380.557.000	16.820.278.613
20	ФУНКЦИИ	16.751.857.000	16.221.399.388	0	0	0	0	0	0	0	0	16.751.857.000	16.221.399.388
21	РЕЗЕРВИ	628.700.000	598.879.225	0	0	0	0	0	0	0	0	628.700.000	598.879.225
A	ДЕЦЕНТРАЛИЗАЦИЈА	989.000.000	989.000.000	0	0	0	0	0	0	0	0	989.000.000	989.000.000
A0	ДЕЦЕНТРАЛИЗАЦИЈА	989.000.000	989.000.000	0	0	0	0	0	0	0	0	989.000.000	989.000.000
B	УНАПРЕДУВАЊЕ НА ОДБРАНАТА И БЕЗБЕДНОСТА	170.000.000	170.000.000	0	0	0	0	0	0	0	0	170.000.000	170.000.000
B2	ИНТЕГРАЦИЈА ВО НАТО	170.000.000	170.000.000	0	0	0	0	0	0	0	0	170.000.000	170.000.000
D	ЕКОНОМСКИ РАЗВОЈ	83.072.000	81.432.442	0	0	0	0	0	0	0	0	83.072.000	81.432.442
D3	ПРЕСТРУКТУИРАЊЕ НА ПРЕТПРИЈАТИЈАТА ЗАГУБАРИ	75.991.000	74.613.506	0	0	0	0	0	0	0	0	75.991.000	74.613.506
D6	ПРЕСТРУКТУИРАЊЕ НА ЈП МАКЕДОНСКИ ЖЕЛЕЗНИЦИ	7.081.000	6.818.936	0	0	0	0	0	0	0	0	7.081.000	6.818.936
E	РЕФОРМА НА ЗЕМЈОДЕЛСТВОТО	11.354.000	10.227.921	0	0	0	0	0	0	0	0	11.354.000	10.227.921
E1	ПРЕСТРУКТУИРАЊЕ НА ВОДОСТОПАНСКИТЕ ПРЕТПРИЈАТИЈА	11.354.000	10.227.921	0	0	0	0	0	0	0	0	11.354.000	10.227.921
K	РЕФОРМА НА ЈАВНАТА АДМИНИСТРАЦИЈА	351.167.000	345.851.126	0	0	0	0	0	0	0	0	351.167.000	345.851.126
K1	РЕФОРМА НА ДРЖАВНАТА АДМИНИСТРАЦИЈА	87.731.000	88.253.646	0	0	0	0	0	0	0	0	87.731.000	88.253.646
K4	РЕФОРМА НА МИНИСТЕРСТВО ЗА ОДБРАНА	263.436.000	257.597.480	0	0	0	0	0	0	0	0	263.436.000	257.597.480
2	ФУНКЦИИ	17.380.557.000	16.820.278.613	0	0	0	0	0	0	0	0	17.380.557.000	16.820.278.613
20	ФУНКЦИИ	16.751.857.000	16.221.399.388	0	0	0	0	0	0	0	0	16.751.857.000	16.221.399.388
42	СТОКИ И УСЛУГИ	594.154.000	580.259.730	0	0	0	0	0	0	0	0	594.154.000	580.259.730
426	Други тековни расходи	594.154.000	580.259.730	0	0	0	0	0	0	0	0	594.154.000	580.259.730
43	ТЕКОВНИ ТРАНСФЕРИ ДО ВОНБУЏЕТСКИТЕ ФОНДОВИ	1.518.162.000	1.516.133.230	0	0	0	0	0	0	0	0	1.518.162.000	1.516.133.230
432	Трансфери до Агенцијата за вработување	4.000.000	2.817.379	0	0	0	0	0	0	0	0	4.000.000	2.817.379
433	Трансфери до Фондот за здравство	1.514.162.000	1.513.315.851	0	0	0	0	0	0	0	0	1.514.162.000	1.513.315.851
45	КАМАТИ	2.373.000.000	2.436.700.810	0	0	0	0	0	0	0	0	2.373.000.000	2.436.700.810
451	Каматни плаќања кон нерезиденти кредитори	1.476.000.000	1.493.140.119	0	0	0	0	0	0	0	0	1.476.000.000	1.493.140.119
452	Каматни плаќања кон домашни кредитори	897.000.000	943.560.692	0	0	0	0	0	0	0	0	897.000.000	943.560.692
46	СУБВЕНЦИИ И ТРАНСФЕРИ	2.413.000.000	2.472.102.003	0	0	0	0	0	0	0	0	2.413.000.000	2.472.102.003
461	Субвенции за јавни претпријатија	1.570.000.000	1.568.569.000	0	0	0	0	0	0	0	0	1.570.000.000	1.568.569.000
463	Трансфери до невладини организации	135.000.000	126.563.738	0	0	0	0	0	0	0	0	135.000.000	126.563.738
464	Разни трансфери	708.000.000	776.969.265	0	0	0	0	0	0	0	0	708.000.000	776.969.265
48	КАПИТАЛНИ РАСХОДИ	3.832.541.000	3.204.939.364	0	0	0	0	0	0	0	0	3.832.541.000	3.204.939.364

Раздел Програма Подпрограма Категорија Ставка		Б У Џ Е Т 2008											
		Расходи на Основен буџет				Расходи од самофинансирачки активности		Расходи од заеми		Расходи од донации		Вкупно расходи	
		Планирано	Реализирано	Планирано	Реализирано	Планирано	Реализирано	Планирано	Реализирано	Планирано	Реализирано	Планирано	Реализирано
482	Други градежни објекти	304.391.000	302.812.172	0	0	0	0	0	0	0	0	304.391.000	302.812.172
483	Купување на мебел, опрема, возила и машини	193.150.000	191.950.275	0	0	0	0	0	0	0	0	193.150.000	191.950.275
485	Други нефинансиски средства	75.000.000	74.349.660	0	0	0	0	0	0	0	0	75.000.000	74.349.660
486	Финансиски средства	877.000.000	252.827.258	0	0	0	0	0	0	0	0	877.000.000	252.827.258
487	Капитални трансфери до вонбуџетски фондови	2.173.000.000	2.173.000.000	0	0	0	0	0	0	0	0	2.173.000.000	2.173.000.000
488	Капитални дотации до ЕЛС	210.000.000	210.000.000	0	0	0	0	0	0	0	0	210.000.000	210.000.000
49	ОТПЛАТА НА ГЛАВНИНА	6.021.000.000	6.011.264.252	0	0	0	0	0	0	0	0	6.021.000.000	6.011.264.252
491	Отплата на главнина до нерезидентни кредитори	914.000.000	912.313.712	0	0	0	0	0	0	0	0	914.000.000	912.313.712
492	Отплата на главнина кон домашни институции	5.107.000.000	5.098.950.541	0	0	0	0	0	0	0	0	5.107.000.000	5.098.950.541
21	РЕЗЕРВИ	628.700.000	598.879.225	0	0	0	0	0	0	0	0	628.700.000	598.879.225
41	РЕЗЕРВИ И НЕДЕФИНИРАНИ РАСХОДИ	628.700.000	598.879.225	0	0	0	0	0	0	0	0	628.700.000	598.879.225
412	Постојана резерва (непредвидливи расходи)	110.000.000	102.696.783	0	0	0	0	0	0	0	0	110.000.000	102.696.783
413	Тековни резерви (разновидни расходи)	518.700.000	496.182.442	0	0	0	0	0	0	0	0	518.700.000	496.182.442
A	ДЕЦЕНТРАЛИЗАЦИЈА	989.000.000	989.000.000	0	0	0	0	0	0	0	0	989.000.000	989.000.000
A0	ДЕЦЕНТРАЛИЗАЦИЈА	989.000.000	989.000.000	0	0	0	0	0	0	0	0	989.000.000	989.000.000
44	ТЕКОВНИ ТРАНСФЕРИ ДО ЕДИНИЦИТЕ НА ЛОКАЛНАТА САМОУПРАВА	989.000.000	989.000.000	0	0	0	0	0	0	0	0	989.000.000	989.000.000
441	Дотации од ДДВ	989.000.000	989.000.000	0	0	0	0	0	0	0	0	989.000.000	989.000.000
B	УНАПРЕДУВАЊЕ НА ОДБРАНАТА И БЕЗБЕДНОСТА	170.000.000	170.000.000	0	0	0	0	0	0	0	0	170.000.000	170.000.000
B2	ИНТЕГРАЦИЈА ВО НАТО	170.000.000	170.000.000	0	0	0	0	0	0	0	0	170.000.000	170.000.000
42	СТОКИ И УСЛУГИ	170.000.000	170.000.000	0	0	0	0	0	0	0	0	170.000.000	170.000.000
426	Други тековни расходи	170.000.000	170.000.000	0	0	0	0	0	0	0	0	170.000.000	170.000.000
Д	ЕКОНОМСКИ РАЗВОЈ	83.072.000	81.432.442	0	0	0	0	0	0	0	0	83.072.000	81.432.442
Д3	ПРЕСТРУКТУИРАЊЕ НА ПРЕТПРИЈАТИЈАТА ЗАГУБАРИ	75.991.000	74.613.506	0	0	0	0	0	0	0	0	75.991.000	74.613.506
43	ТЕКОВНИ ТРАНСФЕРИ ДО ВОНБУЏЕТСКИТЕ ФОНДОВИ	75.991.000	74.613.506	0	0	0	0	0	0	0	0	75.991.000	74.613.506
432	Трансфери до Агенцијата за вработување	75.991.000	74.613.506	0	0	0	0	0	0	0	0	75.991.000	74.613.506
Д6	ПРЕСТРУКТУИРАЊЕ НА ЈП МАКЕДОНСКИ ЖЕЛЕЗНИЦИ	7.081.000	6.818.936	0	0	0	0	0	0	0	0	7.081.000	6.818.936
43	ТЕКОВНИ ТРАНСФЕРИ ДО ВОНБУЏЕТСКИТЕ ФОНДОВИ	7.081.000	6.818.936	0	0	0	0	0	0	0	0	7.081.000	6.818.936
432	Трансфери до Агенцијата за вработување	7.081.000	6.818.936	0	0	0	0	0	0	0	0	7.081.000	6.818.936
E	РЕФОРМА НА ЗЕМЈОДЕЛСТВОТО	11.354.000	10.227.921	0	0	0	0	0	0	0	0	11.354.000	10.227.921
E1	ПРЕСТРУКТУИРАЊЕ НА ВОДОСТОПАНСКИТЕ ПРЕТПРИЈАТИЈА	11.354.000	10.227.921	0	0	0	0	0	0	0	0	11.354.000	10.227.921
43	ТЕКОВНИ ТРАНСФЕРИ ДО ВОНБУЏЕТСКИТЕ ФОНДОВИ	11.354.000	10.227.921	0	0	0	0	0	0	0	0	11.354.000	10.227.921
432	Трансфери до Агенцијата за вработување	11.354.000	10.227.921	0	0	0	0	0	0	0	0	11.354.000	10.227.921
K	РЕФОРМА НА ЈАВНАТА АДМИНИСТРАЦИЈА	351.167.000	345.851.126	0	0	0	0	0	0	0	0	351.167.000	345.851.126
K1	РЕФОРМА НА ДРЖАВНАТА АДМИНИСТРАЦИЈА	87.731.000	88.253.646	0	0	0	0	0	0	0	0	87.731.000	88.253.646
43	ТЕКОВНИ ТРАНСФЕРИ ДО ВОНБУЏЕТСКИТЕ ФОНДОВИ	87.731.000	88.253.646	0	0	0	0	0	0	0	0	87.731.000	88.253.646

Раздел Програма Подпрограма Категорија Ставка		Б У Џ Е Т 2008											
		Расходи на Основен буџет				Расходи од самофинансирачки активности		Расходи од заеми		Расходи од донации		Вкупно расходи	
		Планирано	Реализирано	Планирано	Реализирано	Планирано	Реализирано	Планирано	Реализирано	Планирано	Реализирано	Планирано	Реализирано
431	Трансфери до Фондот за ПИОМ	80.330.000	80.966.648	0	0	0	0	0	0	0	0	80.330.000	80.966.648
432	Трансфери до Агенцијата за вработување	7.401.000	7.286.998	0	0	0	0	0	0	0	0	7.401.000	7.286.998
К4	РЕФОРМА НА МИНИСТЕРСТВО ЗА ОДБРАНА	263.436.000	257.597.480	0	0	0	0	0	0	0	0	263.436.000	257.597.480
43	ТЕКОВНИ ТРАНСФЕРИ ДО ВОНБУЏЕТСКИТЕ ФОНДОВИ	259.486.000	257.597.480	0	0	0	0	0	0	0	0	259.486.000	257.597.480
431	Трансфери до Фондот за ПИОМ	259.486.000	257.597.480	0	0	0	0	0	0	0	0	259.486.000	257.597.480
46	СУБВЕНЦИИ И ТРАНСФЕРИ	3.950.000	0	0	0	0	0	0	0	0	0	3.950.000	0
464	Разни трансфери	3.950.000	0	0	0	0	0	0	0	0	0	3.950.000	0

Раздел Програма Подпрограма Категорија Ставка		Б У Џ Е Т 2008											
		Расходи на Основен буџет				Расходи од самофинансирачки активности		Расходи од заеми		Расходи од донации		Вкупно расходи	
		Планирано	Реализирано	Планирано	Реализирано	Планирано	Реализирано	Планирано	Реализирано	Планирано	Реализирано	Планирано	Реализирано
09003	ЦАРИНСКА УПРАВА НА РЕПУБЛИКА МАКЕДОНИЈА	964.353.000	912.230.075	37.100.000	34.305.789	0	0	32.100.409	100.409	5.177.000	1.730.271	1.038.730.409	948.366.543
2	ЦАРИНСКА УПРАВА	958.503.000	908.913.268	37.100.000	34.305.789	0	0	32.100.409	100.409	5.177.000	1.730.271	1.032.880.409	945.049.737
20	ЦАРИНСКА УПРАВА	858.012.000	815.797.981	37.100.000	34.305.789	0	0	32.100.409	100.409	5.177.000	1.730.271	932.389.409	851.934.450
21	РЕФОРМА И ОПРЕМУВАЊЕ НА ЦАРИНАТА	100.491.000	93.115.287	0	0	0	0	0	0	0	0	100.491.000	93.115.287
Г	ЈАКНЕЊЕ НА ВЛАДЕЕЊЕ НА ПРАВОТО	5.850.000	3.316.807	0	0	0	0	0	0	0	0	5.850.000	3.316.807
ГБ	БОРБА ПРОТИВ КОРУПЦИЈА И ОРГАНИЗИРАН КРИМИНАЛ	5.850.000	3.316.807	0	0	0	0	0	0	0	0	5.850.000	3.316.807
2	ЦАРИНСКА УПРАВА	958.503.000	908.913.268	37.100.000	34.305.789	0	0	32.100.409	100.409	5.177.000	1.730.271	1.032.880.409	945.049.737
20	ЦАРИНСКА УПРАВА	858.012.000	815.797.981	37.100.000	34.305.789	0	0	32.100.409	100.409	5.177.000	1.730.271	932.389.409	851.934.450
40	ПЛАТИ, НАЕМНИНИ И НАДОМЕСТОЦИ ЗА ВРАБОТЕНИТЕ	469.000.000	463.893.946	0	0	0	0	0	0	0	0	469.000.000	463.893.946
401	Основни плати и надоместоци	325.162.000	323.483.623	0	0	0	0	0	0	0	0	325.162.000	323.483.623
402	Придонеси за социјално осигурување од работодавачите	142.081.000	139.553.376	0	0	0	0	0	0	0	0	142.081.000	139.553.376
403	Останати придонеси од плати	1.757.000	856.947	0	0	0	0	0	0	0	0	1.757.000	856.947
42	СТОКИ И УСЛУГИ	179.298.300	144.031.000	29.061.100	26.266.889	0	0	10.100.409	100.409	5.177.000	1.730.271	223.636.809	172.128.568
420	Патни и дневни расходи	10.932.000	10.645.779	6.000.000	5.994.249	0	0	0	0	1.150.000	257.008	18.082.000	16.897.036
421	Комунални услуги,греење, комуникација и транспорт	57.811.050	56.507.741	8.500.000	7.500.483	0	0	450.000	0	0	0	66.761.050	64.008.224
423	Ситен инвентар, алат и други материјали за поправки	50.646.400	50.521.405	1.061.100	1.061.100	0	0	50.000	0	0	0	51.757.500	51.582.505
424	Поправки и тековно одржување	28.842.200	8.263.301	6.000.000	5.907.708	0	0	0	0	850.000	0	35.692.200	14.171.009
425	Договорни услуги	24.179.950	14.398.443	1.750.000	892.699	0	0	8.600.409	100.409	3.177.000	1.473.263	37.707.359	16.864.814
426	Други тековни расходи	6.886.700	3.694.332	5.750.000	4.910.650	0	0	1.000.000	0	0	0	13.636.700	8.604.982
46	СУБВЕНЦИИ И ТРАНСФЕРИ	34.000.000	32.240.280	1.646.275	1.646.275	0	0	0	0	0	0	35.646.275	33.886.554
464	Разни трансфери	34.000.000	32.240.280	1.646.275	1.646.275	0	0	0	0	0	0	35.646.275	33.886.554
48	КАПИТАЛНИ РАСХОДИ	175.713.700	175.632.756	6.392.626	6.392.626	0	0	22.000.000	0	0	0	204.106.326	182.025.382
481	Градежни објекти	10.106.000	10.025.056	0	0	0	0	22.000.000	0	0	0	32.106.000	10.025.056
483	Купување на мебел, опрема, возила и машини	50.915.700	50.915.700	6.392.626	6.392.626	0	0	0	0	0	0	57.308.326	57.308.326
485	Други нефинансиски средства	114.692.000	114.692.000	0	0	0	0	0	0	0	0	114.692.000	114.692.000
21	РЕФОРМА И ОПРЕМУВАЊЕ НА ЦАРИНАТА	100.491.000	93.115.287	0	0	0	0	0	0	0	0	100.491.000	93.115.287
48	КАПИТАЛНИ РАСХОДИ	100.491.000	93.115.287	0	0	0	0	0	0	0	0	100.491.000	93.115.287
483	Купување на мебел, опрема, возила и машини	100.491.000	93.115.287	0	0	0	0	0	0	0	0	100.491.000	93.115.287
Г	ЈАКНЕЊЕ НА ВЛАДЕЕЊЕ НА ПРАВОТО	5.850.000	3.316.807	0	0	0	0	0	0	0	0	5.850.000	3.316.807
ГБ	БОРБА ПРОТИВ КОРУПЦИЈА И ОРГАНИЗИРАН КРИМИНАЛ	5.850.000	3.316.807	0	0	0	0	0	0	0	0	5.850.000	3.316.807
40	ПЛАТИ, НАЕМНИНИ И НАДОМЕСТОЦИ ЗА ВРАБОТЕНИТЕ	1.000.000	0	0	0	0	0	0	0	0	0	1.000.000	0
401	Основни плати и надоместоци	700.000	0	0	0	0	0	0	0	0	0	700.000	0

Раздел Програма Подпрограма Категорија Ставка		Б У Џ Е Т 2008											
		Расходи на Основен буџет				Расходи од самофинансирачки активности		Расходи од заеми		Расходи од донации		Вкупно расходи	
		Планирано	Реализирано	Планирано	Реализирано	Планирано	Реализирано	Планирано	Реализирано	Планирано	Реализирано	Планирано	Реализирано
402	Придонеси за социјално осигурување од работодавачите	295.000	0	0	0	0	0	0	0	0	0	295.000	0
403	Останати придонеси од плати	5.000	0	0	0	0	0	0	0	0	0	5.000	0
42	СТОКИ И УСЛУГИ	400.000	85.964	0	0	0	0	0	0	0	0	400.000	85.964
423	Ситен инвентар, алат и други материјали за поправки	100.000	0	0	0	0	0	0	0	0	0	100.000	0
425	Договорни услуги	300.000	85.964	0	0	0	0	0	0	0	0	300.000	85.964
48	КАПИТАЛНИ РАСХОДИ	4.450.000	3.230.843	0	0	0	0	0	0	0	0	4.450.000	3.230.843
483	Купување на мебел, опрема, возила и машини	4.450.000	3.230.843	0	0	0	0	0	0	0	0	4.450.000	3.230.843

Раздел Програма Подпрограма Категорија Ставка		Б У Џ Е Т 2008											
		Расходи на Основен буџет				Расходи од самофинансирачки активности		Расходи од заеми		Расходи од донации		Вкупно расходи	
		Планирано	Реализирано	Планирано	Реализирано	Планирано	Реализирано	Планирано	Реализирано	Планирано	Реализирано	Планирано	Реализирано
09004	БИРО ЗА СТОКОВНИ РЕЗЕРВИ	106.457.000	85.751.164	0	0	1.516.800.000	585.730.809	0	0	0	0	1.623.257.000	671.481.973
2	СТОКОВНИ РЕЗЕРВИ	106.307.000	85.682.914	0	0	1.516.800.000	585.730.809	0	0	0	0	1.623.107.000	671.413.723
20	СТОКОВНИ РЕЗЕРВИ	106.307.000	85.682.914	0	0	1.516.800.000	585.730.809	0	0	0	0	1.623.107.000	671.413.723
Г	ЈАКНЕЊЕ НА ВЛАДЕЕЊЕ НА ПРАВОТО	150.000	68.250	0	0	0	0	0	0	0	0	150.000	68.250
ГБ	БОРБА ПРОТИВ КОРУПЦИЈА И ОРГАНИЗИРАН КРИМИНАЛ	150.000	68.250	0	0	0	0	0	0	0	0	150.000	68.250
2	СТОКОВНИ РЕЗЕРВИ	106.307.000	85.682.914	0	0	1.516.800.000	585.730.809	0	0	0	0	1.623.107.000	671.413.723
20	СТОКОВНИ РЕЗЕРВИ	106.307.000	85.682.914	0	0	1.516.800.000	585.730.809	0	0	0	0	1.623.107.000	671.413.723
40	ПЛАТИ, НАЕМНИНИ И НАДОМЕСТОЦИ ЗА ВРАБОТЕНИТЕ	7.794.000	7.266.870	0	0	0	0	0	0	0	0	7.794.000	7.266.870
401	Основни плати и надоместоци	5.488.000	5.113.037	0	0	0	0	0	0	0	0	5.488.000	5.113.037
402	Придонеси за социјално осигурување од работодавачите	2.289.000	2.140.886	0	0	0	0	0	0	0	0	2.289.000	2.140.886
403	Останати придонеси од плати	17.000	12.947	0	0	0	0	0	0	0	0	17.000	12.947
42	СТОКИ И УСЛУГИ	32.393.271	27.242.329	0	0	16.754.137	1.615.854	0	0	0	0	49.147.408	28.858.183
420	Патни и дневни расходи	644.000	644.000	0	0	300.000	145.245	0	0	0	0	944.000	789.245
421	Комунални услуги, греење, комуникација и транспорт	3.171.000	2.010.023	0	0	2.500.000	3.028	0	0	0	0	5.671.000	2.013.051
423	Ситен инвентар, алат и други материјали за поправки	389.000	316.334	0	0	0	0	0	0	0	0	389.000	316.334
424	Поправки и тековно одржување	4.441.271	3.081.569	0	0	205.000	135.039	0	0	0	0	4.646.271	3.216.608
425	Договорни услуги	21.942.000	20.102.854	0	0	13.749.137	1.332.542	0	0	0	0	35.691.137	21.435.395
426	Други тековни расходи	1.806.000	1.087.550	0	0	0	0	0	0	0	0	1.806.000	1.087.550
45	КАМАТИ	6.114.000	6.573.059	0	0	0	0	0	0	0	0	6.114.000	6.573.059
451	Каматни плаќања кон нерезиденти кредитори	6.114.000	6.573.059	0	0	0	0	0	0	0	0	6.114.000	6.573.059
46	СУБВЕНЦИИ И ТРАНСФЕРИ	9.729	9.729	0	0	45.863	45.863	0	0	0	0	55.592	55.592
464	Разни трансфери	9.729	9.729	0	0	45.863	45.863	0	0	0	0	55.592	55.592
48	КАПИТАЛНИ РАСХОДИ	48.008.000	31.702.578	0	0	1.500.000.000	584.069.093	0	0	0	0	1.548.008.000	615.771.671
483	Купување на мебел, опрема, возила и машини	500.000	432.893	0	0	0	0	0	0	0	0	500.000	432.893
484	Стратешки стоки и други резерви	47.508.000	31.269.685	0	0	1.500.000.000	584.069.093	0	0	0	0	1.547.508.000	615.338.778
49	ОТПЛАТА НА ГЛАВНИНА	11.988.000	12.888.350	0	0	0	0	0	0	0	0	11.988.000	12.888.350
491	Отплата на главнина до нерезидентни кредитори	11.988.000	12.888.350	0	0	0	0	0	0	0	0	11.988.000	12.888.350
Г	ЈАКНЕЊЕ НА ВЛАДЕЕЊЕ НА ПРАВОТО	150.000	68.250	0	0	0	0	0	0	0	0	150.000	68.250
ГБ	БОРБА ПРОТИВ КОРУПЦИЈА И ОРГАНИЗИРАН КРИМИНАЛ	150.000	68.250	0	0	0	0	0	0	0	0	150.000	68.250
48	КАПИТАЛНИ РАСХОДИ	150.000	68.250	0	0	0	0	0	0	0	0	150.000	68.250
483	Купување на мебел, опрема, возила и машини	150.000	68.250	0	0	0	0	0	0	0	0	150.000	68.250

Раздел Програма Подпрограма Категорија Ставка	О П И С	Б У Д Ж Е Т 2008											
		Расходи на Основен буџет				Расходи од самофинансирачки активности		Расходи од заеми		Расходи од донации		Вкупно расходи	
		Планирано	Реализирано	Планирано	Реализирано	Планирано	Реализирано	Планирано	Реализирано	Планирано	Реализирано	Планирано	Реализирано
09005	УПРАВА ЗА ЈАВНИ ПРИХОДИ	554.992.000	449.818.228	544.805.000	194.953.159	0	0	0	0	0	0	1.099.797.000	644.771.387
2	УПРАВА ЗА ЈАВНИ ПРИХОДИ	544.064.000	449.818.228	544.805.000	194.953.159	0	0	0	0	0	0	1.088.869.000	644.771.387
20	УПРАВА ЗА ЈАВНИ ПРИХОДИ	541.754.000	449.818.228	539.610.000	192.479.806	0	0	0	0	0	0	1.081.364.000	642.298.033
2A	РЕКОНСТРУКЦИЈА НА ЗГРАДИ НА УПРАВАТА ЗА ЈАВНИ ПРИХОДИ	2.310.000	0	5.195.000	2.473.354	0	0	0	0	0	0	7.505.000	2.473.354
Г	ЈАКНЕЊЕ НА ВЛАДЕЕЊЕ НА ПРАВОТО	10.928.000	0	0	0	0	0	0	0	0	0	10.928.000	0
ГБ	БОРБА ПРОТИВ КОРУПЦИЈА И ОРГАНИЗИРАН КРИМИНАЛ	10.928.000	0	0	0	0	0	0	0	0	0	10.928.000	0
2	УПРАВА ЗА ЈАВНИ ПРИХОДИ	544.064.000	449.818.228	544.805.000	194.953.159	0	0	0	0	0	0	1.088.869.000	644.771.387
20	УПРАВА ЗА ЈАВНИ ПРИХОДИ	541.754.000	449.818.228	539.610.000	192.479.806	0	0	0	0	0	0	1.081.364.000	642.298.033
40	ПЛАТИ, НАЕМНИНИ И НАДОМЕСТОЦИ ЗА ВРАБОТЕНИТЕ	473.761.000	422.054.890	0	0	0	0	0	0	0	0	473.761.000	422.054.890
401	Основни плати и надоместоци	337.849.000	295.721.905	0	0	0	0	0	0	0	0	337.849.000	295.721.905
402	Придонеси за социјално осигурување од работодавачите	134.403.000	125.564.418	0	0	0	0	0	0	0	0	134.403.000	125.564.418
403	Останати придонеси од плати	1.509.000	768.567	0	0	0	0	0	0	0	0	1.509.000	768.567
42	СТОКИ И УСЛУГИ	5.425.000	4.589.814	266.679.000	173.394.144	0	0	0	0	0	0	272.104.000	177.983.957
420	Патни и дневни расходи	1.035.000	791.461	18.470.000	14.883.325	0	0	0	0	0	0	19.505.000	15.674.785
421	Комунални услуги, греење, комуникација и транспорт	1.035.000	1.034.345	98.124.000	57.255.490	0	0	0	0	0	0	99.159.000	58.289.835
423	Ситен инвентар, алат и други материјали за поправки	1.035.000	486.670	34.632.000	18.883.432	0	0	0	0	0	0	35.667.000	19.370.102
424	Поправки и тековно одржување	1.035.000	1.027.584	17.316.000	8.363.812	0	0	0	0	0	0	18.351.000	9.391.396
425	Договорни услуги	343.000	333.970	92.365.000	69.393.900	0	0	0	0	0	0	92.708.000	69.727.870
426	Други тековни расходи	942.000	915.786	5.772.000	4.614.185	0	0	0	0	0	0	6.714.000	5.529.971
46	СУБВЕНЦИИ И ТРАНСФЕРИ	877.000	297.861	18.081.000	17.673.208	0	0	0	0	0	0	18.958.000	17.971.068
464	Разни трансфери	877.000	297.861	18.081.000	17.673.208	0	0	0	0	0	0	18.958.000	17.971.068
48	КАПИТАЛНИ РАСХОДИ	61.691.000	22.875.664	254.850.000	1.412.455	0	0	0	0	0	0	316.541.000	24.288.118
481	Градежни објекти	3.394.000	72.358	28.000.000	298.227	0	0	0	0	0	0	31.394.000	370.585
483	Купување на мебел, опрема, возила и машини	53.592.000	22.719.684	226.850.000	1.114.228	0	0	0	0	0	0	280.442.000	23.833.911
485	Други нефинансиски средства	4.705.000	83.622	0	0	0	0	0	0	0	0	4.705.000	83.622
2A	РЕКОНСТРУКЦИЈА НА ЗГРАДИ НА УПРАВАТА ЗА ЈАВНИ ПРИХОДИ	2.310.000	0	5.195.000	2.473.354	0	0	0	0	0	0	7.505.000	2.473.354
48	КАПИТАЛНИ РАСХОДИ	2.310.000	0	5.195.000	2.473.354	0	0	0	0	0	0	7.505.000	2.473.354
481	Градежни објекти	2.310.000	0	5.195.000	2.473.354	0	0	0	0	0	0	7.505.000	2.473.354
Г	ЈАКНЕЊЕ НА ВЛАДЕЕЊЕ НА ПРАВОТО	10.928.000	0	0	0	0	0	0	0	0	0	10.928.000	0
ГБ	БОРБА ПРОТИВ КОРУПЦИЈА И ОРГАНИЗИРАН КРИМИНАЛ	10.928.000	0	0	0	0	0	0	0	0	0	10.928.000	0
42	СТОКИ И УСЛУГИ	3.928.000	0	0	0	0	0	0	0	0	0	3.928.000	0
423	Ситен инвентар, алат и други материјали за поправки	600.000	0	0	0	0	0	0	0	0	0	600.000	0

Раздел Програма Подпрограма Категорија Ставка		О П И С		Б У Џ Е Т 2008											
				Расходи на Основен буџет				Расходи од самофинансирачки активности		Расходи од заеми		Расходи од донации		Вкупно расходи	
				Планирано	Реализирано	Планирано	Реализирано	Планирано	Реализирано	Планирано	Реализирано	Планирано	Реализирано	Планирано	Реализирано
425	Договорни услуги	3.328.000	0	0	0	0	0	0	0	0	0	0	3.328.000	0	
48	КАПИТАЛНИ РАСХОДИ	7.000.000	0	0	0	0	0	0	0	0	0	0	7.000.000	0	
483	Купување на мебел, опрема, возила и машини	7.000.000	0	0	0	0	0	0	0	0	0	0	7.000.000	0	

Раздел Програма Подпрограма Категорија Ставка		Б У Џ Е Т 2008											
		Расходи на Основен буџет				Расходи од самофинансирачки активности		Расходи од заеми		Расходи од донации		Вкупно расходи	
		Планирано	Реализирано	Планирано	Реализирано	Планирано	Реализирано	Планирано	Реализирано	Планирано	Реализирано	Планирано	Реализирано
09006	УПРАВА ЗА ФИНАНСИСКА ПОЛИЦИЈА	27.902.000	20.061.871	0	0	0	0	0	0	0	0	27.902.000	20.061.871
2	УПРАВА ЗА ФИНАНСИСКА ПОЛИЦИЈА	27.302.000	20.061.871	0	0	0	0	0	0	0	0	27.302.000	20.061.871
20	ФИНАНСИСКА ПОЛИЦИЈА	27.302.000	20.061.871	0	0	0	0	0	0	0	0	27.302.000	20.061.871
Г	ЈАКНЕЊЕ НА ВЛАДЕЕЊЕ НА ПРАВОТО	600.000	0	0	0	0	0	0	0	0	0	600.000	0
ГБ	БОРБА ПРОТИВ КОРУПЦИЈА И ОРГАНИЗИРАН КРИМИНАЛ	600.000	0	0	0	0	0	0	0	0	0	600.000	0
2	УПРАВА ЗА ФИНАНСИСКА ПОЛИЦИЈА	27.302.000	20.061.871	0	0	0	0	0	0	0	0	27.302.000	20.061.871
20	ФИНАНСИСКА ПОЛИЦИЈА	27.302.000	20.061.871	0	0	0	0	0	0	0	0	27.302.000	20.061.871
40	ПЛАТИ, НАЕМНИНИ И НАДОМЕСТОЦИ ЗА ВРАБОТЕНИТЕ	15.000.000	10.756.912	0	0	0	0	0	0	0	0	15.000.000	10.756.912
401	Основни плати и надоместоци	8.974.000	7.084.688	0	0	0	0	0	0	0	0	8.974.000	7.084.688
402	Придонеси за социјално осигурување од работодавачите	5.984.000	3.653.077	0	0	0	0	0	0	0	0	5.984.000	3.653.077
403	Останати придонеси од плати	42.000	19.147	0	0	0	0	0	0	0	0	42.000	19.147
42	СТОКИ И УСЛУГИ	12.302.000	9.304.959	0	0	0	0	0	0	0	0	12.302.000	9.304.959
420	Патни и дневни расходи	658.000	268.750	0	0	0	0	0	0	0	0	658.000	268.750
421	Комунални услуги, греење, комуникација и транспорт	3.209.000	2.221.475	0	0	0	0	0	0	0	0	3.209.000	2.221.475
423	Ситен инвентар, алат и други материјали за поправки	632.000	311.113	0	0	0	0	0	0	0	0	632.000	311.113
424	Поправки и тековно одржување	785.000	309.756	0	0	0	0	0	0	0	0	785.000	309.756
425	Договорни услуги	6.638.000	5.968.171	0	0	0	0	0	0	0	0	6.638.000	5.968.171
426	Други тековни расходи	380.000	225.696	0	0	0	0	0	0	0	0	380.000	225.696
Г	ЈАКНЕЊЕ НА ВЛАДЕЕЊЕ НА ПРАВОТО	600.000	0	0	0	0	0	0	0	0	0	600.000	0
ГБ	БОРБА ПРОТИВ КОРУПЦИЈА И ОРГАНИЗИРАН КРИМИНАЛ	600.000	0	0	0	0	0	0	0	0	0	600.000	0
42	СТОКИ И УСЛУГИ	600.000	0	0	0	0	0	0	0	0	0	600.000	0
425	Договорни услуги	600.000	0	0	0	0	0	0	0	0	0	600.000	0

Раздел Програма Подпрограма Категорија Ставка		Б У Џ Е Т 2008											
		Расходи на Основен буџет				Расходи од самофинансирачки активности		Расходи од заеми		Расходи од донации		Вкупно расходи	
		Планирано	Реализирано	Планирано	Реализирано	Планирано	Реализирано	Планирано	Реализирано	Планирано	Реализирано	Планирано	Реализирано
10001	МИНИСТЕРСТВО ЗА ЕКОНОМИЈА	943.673.000	879.723.403	162.003.000	51.611.737	6.000.000	2.801.961	94.659.000	21.613.746	13.819.000	7.269.262	1.220.154.000	963.020.108
1	АДМИНИСТРАЦИЈА	262.924.000	238.079.599	102.231.000	29.628.011	0	0	0	0	0	0	365.155.000	267.707.610
10	АДМИНИСТРАЦИЈА	57.113.000	52.114.001	42.231.000	16.589.972	0	0	0	0	0	0	99.344.000	68.703.972
11	ИНДУСТРИСКА ПОЛИТИКА	23.705.000	15.859.252	0	0	0	0	0	0	0	0	23.705.000	15.859.252
12	КОНТРОЛА И ВНАТРЕШЕН ПАЗАР	131.355.000	124.140.348	0	0	0	0	0	0	0	0	131.355.000	124.140.348
13	БИРО ЗА МЕТРОЛОГИЈА	13.460.000	13.445.423	60.000.000	13.038.040	0	0	0	0	0	0	73.460.000	26.483.463
14	ПРОМОЦИЈА НА ТУРИЗМОТ	24.731.000	21.232.499	0	0	0	0	0	0	0	0	24.731.000	21.232.499
15	ЕВРОПСКИ ИНТЕГРАЦИИ	12.560.000	11.288.078	0	0	0	0	0	0	0	0	12.560.000	11.288.078
3	РАЗВОЈ НА ЕНЕРГЕТИКАТА	34.631.000	26.830.312	0	0	0	0	2.694.000	2.693.336	13.400.000	6.850.295	50.725.000	36.373.943
31	АГЕНЦИЈА ЗА ЕНЕРГЕТИКА	9.241.000	8.225.596	0	0	0	0	0	0	0	0	9.241.000	8.225.596
32	РАЗВОЈ НА ЕНЕРГЕТИКАТА	22.690.000	15.926.622	0	0	0	0	2.694.000	2.693.336	0	0	25.384.000	18.619.958
3A	ЕНЕРГЕТСКА ЕФИКАСНОСТ И ОДРЖЛИВ РАЗВОЈ	2.700.000	2.678.095	0	0	0	0	0	0	13.400.000	6.850.295	16.100.000	9.528.390
5	ИСКОРИСТУВАЊЕ НА ПРИРОДНИТЕ РЕСУРСИ	48.150.000	36.590.560	0	0	0	0	0	0	0	0	48.150.000	36.590.560
50	ИСКОРИСТУВАЊЕ НА ПРИРОДНИТЕ РЕСУРСИ	32.450.000	21.135.913	0	0	0	0	0	0	0	0	32.450.000	21.135.913
5A	ОСНОВНИ И ДЕТАЛНИ ГЕОЛОШКИ ИСТРАЖУВАЊА	12.300.000	12.219.427	0	0	0	0	0	0	0	0	12.300.000	12.219.427
5B	ГЕОЛОШКО ИНФОРМАТИВЕН СИСТЕМ	3.400.000	3.235.220	0	0	0	0	0	0	0	0	3.400.000	3.235.220
7	СТАНДАРДИЗАЦИЈА И АКРЕДИТАЦИЈА	18.264.000	13.423.335	55.170.000	21.983.726	0	0	0	0	0	0	73.434.000	35.407.061
70	ИНСТИТУТ ЗА СТАНДАРДИЗАЦИЈА	5.856.000	4.796.846	49.920.000	19.132.836	0	0	0	0	0	0	55.776.000	23.929.682
71	ИНСТИТУТ ЗА АКРЕДИТАЦИЈА	12.408.000	8.626.489	5.250.000	2.850.891	0	0	0	0	0	0	17.658.000	11.477.379
Б	МЕРКИ ЗА НАМАЛУВАЊЕ НА СИРОМАШТИЈАТА	18.000.000	18.000.000	0	0	0	0	0	0	0	0	18.000.000	18.000.000
Б3	ЕЛЕКТРИФИКАЦИЈА НА СЕЛАТА	18.000.000	18.000.000	0	0	0	0	0	0	0	0	18.000.000	18.000.000
Д	ЕКОНОМСКИ РАЗВОЈ	561.704.000	546.799.598	4.602.000	0	6.000.000	2.801.961	91.965.000	18.920.410	419.000	418.967	664.690.000	568.940.935
Д1	ПОДДРШКА НА РАЗВОЈОТ НА МАЛИ И СРЕДНИ ПРЕТПРИЈАТИЈА	20.130.000	18.489.281	0	0	0	0	0	0	0	0	20.130.000	18.489.281
Д4	ЕКОНОМСКА ПРОМОЦИЈА	35.240.000	26.437.282	4.602.000	0	0	0	0	0	0	0	39.842.000	26.437.282
Д7	УНАПРЕДУВАЊЕ НА ДЕЛОВНИТЕ АКТИВНОСТИ	6.000.000	2.194.660	0	0	0	0	91.965.000	18.920.410	0	0	97.965.000	21.115.070
Д8	РАЗВОЈ НА ТЕХНОЛОШКИ ИНДУСТРИСКИ РАЗВОЈНИ ЗОНИ	481.334.000	480.678.376	0	0	6.000.000	2.801.961	0	0	419.000	418.967	487.753.000	483.899.303
Д9	ПОДДРШКА НА ПРЕТПРИЕМНИШТВОТО	19.000.000	19.000.000	0	0	0	0	0	0	0	0	19.000.000	19.000.000

1	АДМИНИСТРАЦИЈА	262.924.000	238.079.599	102.231.000	29.628.011	0	0	0	0	0	0	365.155.000	267.707.610
----------	-----------------------	--------------------	--------------------	--------------------	-------------------	----------	----------	----------	----------	----------	----------	--------------------	--------------------

Раздел Програма Подпрограма Категорија Ставка		Б У Џ Е Т 2008											
		Расходи на Основен буџет				Расходи од самофинансирачки активности		Расходи од заеми		Расходи од донации		Вкупно расходи	
		Планирано	Реализирано	Планирано	Реализирано	Планирано	Реализирано	Планирано	Реализирано	Планирано	Реализирано	Планирано	Реализирано
10	АДМИНИСТРАЦИЈА	57.113.000	52.114.001	42.231.000	16.589.972	0	0	0	0	0	0	99.344.000	68.703.972
40	ПЛАТИ, НАЕМНИНИ И НАДОМЕСТОЦИ ЗА ВРАБОТЕНИТЕ	16.850.000	15.753.086	0	0	0	0	0	0	0	0	16.850.000	15.753.086
401	Основни плати и надоместоци	11.600.000	11.021.609	0	0	0	0	0	0	0	0	11.600.000	11.021.609
402	Придонеси за социјално осигурување од работодавачите	5.200.000	4.702.654	0	0	0	0	0	0	0	0	5.200.000	4.702.654
403	Останати придонеси од плати	50.000	28.823	0	0	0	0	0	0	0	0	50.000	28.823
42	СТОКИ И УСЛУГИ	36.023.077	32.306.058	37.588.935	15.854.447	0	0	0	0	0	0	73.612.012	48.160.505
420	Патни и дневни расходи	4.000.000	3.258.256	7.000.000	5.733.440	0	0	0	0	0	0	11.000.000	8.991.695
421	Комунални услуги, греење, комуникација и транспорт	11.952.000	9.823.319	5.400.000	3.328.890	0	0	0	0	0	0	17.352.000	13.152.209
423	Ситен инвентар, алат и други материјали за поправки	1.083.000	863.035	900.000	70.836	0	0	0	0	0	0	1.983.000	933.871
424	Поправки и тековно одржување	1.300.000	1.284.186	1.200.000	431.687	0	0	0	0	0	0	2.500.000	1.715.873
425	Договорни услуги	13.458.000	13.449.678	17.171.000	3.975.198	0	0	0	0	0	0	30.629.000	17.424.876
426	Други тековни расходи	4.230.077	3.627.586	5.917.935	2.314.397	0	0	0	0	0	0	10.148.012	5.941.982
46	СУБВЕНЦИИ И ТРАНСФЕРИ	3.739.924	3.739.673	342.065	341.643	0	0	0	0	0	0	4.081.989	4.081.316
464	Разни трансфери	3.739.924	3.739.673	342.065	341.643	0	0	0	0	0	0	4.081.989	4.081.316
48	КАПИТАЛНИ РАСХОДИ	500.000	315.184	4.300.000	393.882	0	0	0	0	0	0	4.800.000	709.066
483	Купување на мебел, опрема, возила и машини	500.000	315.184	4.000.000	385.159	0	0	0	0	0	0	4.500.000	700.343
485	Други нефинансиски средства	0	0	300.000	8.723	0	0	0	0	0	0	300.000	8.723
11	ИНДУСТРИСКА ПОЛИТИКА	23.705.000	15.859.252	0	0	0	0	0	0	0	0	23.705.000	15.859.252
40	ПЛАТИ, НАЕМНИНИ И НАДОМЕСТОЦИ ЗА ВРАБОТЕНИТЕ	11.980.000	11.116.625	0	0	0	0	0	0	0	0	11.980.000	11.116.625
401	Основни плати и надоместоци	8.300.000	7.795.080	0	0	0	0	0	0	0	0	8.300.000	7.795.080
402	Придонеси за социјално осигурување од работодавачите	3.650.000	3.301.316	0	0	0	0	0	0	0	0	3.650.000	3.301.316
403	Останати придонеси од плати	30.000	20.229	0	0	0	0	0	0	0	0	30.000	20.229
42	СТОКИ И УСЛУГИ	11.725.000	4.742.627	0	0	0	0	0	0	0	0	11.725.000	4.742.627
420	Патни и дневни расходи	800.000	733.386	0	0	0	0	0	0	0	0	800.000	733.386
421	Комунални услуги, греење, комуникација и транспорт	100.000	99.914	0	0	0	0	0	0	0	0	100.000	99.914
423	Ситен инвентар, алат и други материјали за поправки	80.000	11.405	0	0	0	0	0	0	0	0	80.000	11.405
425	Договорни услуги	5.065.000	543.874	0	0	0	0	0	0	0	0	5.065.000	543.874
426	Други тековни расходи	5.680.000	3.354.049	0	0	0	0	0	0	0	0	5.680.000	3.354.049
12	КОНТРОЛА И ВНАТРЕШЕН ПАЗАР	131.355.000	124.140.348	0	0	0	0	0	0	0	0	131.355.000	124.140.348
40	ПЛАТИ, НАЕМНИНИ И НАДОМЕСТОЦИ ЗА ВРАБОТЕНИТЕ	113.597.000	109.585.363	0	0	0	0	0	0	0	0	113.597.000	109.585.363
401	Основни плати и надоместоци	78.577.000	76.730.322	0	0	0	0	0	0	0	0	78.577.000	76.730.322
402	Придонеси за социјално осигурување од работодавачите	34.800.000	32.654.398	0	0	0	0	0	0	0	0	34.800.000	32.654.398
403	Останати придонеси од плати	220.000	200.643	0	0	0	0	0	0	0	0	220.000	200.643
42	СТОКИ И УСЛУГИ	16.808.000	14.451.464	0	0	0	0	0	0	0	0	16.808.000	14.451.464
420	Патни и дневни расходи	1.798.000	1.372.470	0	0	0	0	0	0	0	0	1.798.000	1.372.470
421	Комунални услуги, греење, комуникација и транспорт	9.950.000	9.465.635	0	0	0	0	0	0	0	0	9.950.000	9.465.635

Раздел Програма Подпрограма Категорија Ставка		Б У Џ Е Т 2008											
		Расходи на Основен буџет				Расходи од самофинансирачки активности		Расходи од заеми		Расходи од донации		Вкупно расходи	
		Планирано	Реализирано	Планирано	Реализирано	Планирано	Реализирано	Планирано	Реализирано	Планирано	Реализирано	Планирано	Реализирано
423	Ситен инвентар, алат и други материјали за поправки	900.000	217.953	0	0	0	0	0	0	0	0	900.000	217.953
424	Поправки и тековно одржување	800.000	754.866	0	0	0	0	0	0	0	0	800.000	754.866
425	Договорни услуги	3.050.000	2.451.216	0	0	0	0	0	0	0	0	3.050.000	2.451.216
426	Други тековни расходи	310.000	189.325	0	0	0	0	0	0	0	0	310.000	189.325
48	КАПИТАЛНИ РАСХОДИ	950.000	103.521	0	0	0	0	0	0	0	0	950.000	103.521
483	Купување на мебел, опрема, возила и машини	550.000	103.521	0	0	0	0	0	0	0	0	550.000	103.521
485	Други нефинансиски средства	400.000	0	0	0	0	0	0	0	0	0	400.000	0
13	БИРО ЗА МЕТРОЛОГИЈА	13.460.000	13.445.423	60.000.000	13.038.040	0	0	0	0	0	0	73.460.000	26.483.463
40	ПЛАТИ, НАЕМНИНИ И НАДОМЕСТОЦИ ЗА ВРАБОТЕНИТЕ	11.460.000	11.445.423	0	0	0	0	0	0	0	0	11.460.000	11.445.423
401	Основни плати и надоместоци	8.040.000	8.035.747	0	0	0	0	0	0	0	0	8.040.000	8.035.747
402	Придонеси за социјално осигурување од работодавачите	3.390.000	3.388.790	0	0	0	0	0	0	0	0	3.390.000	3.388.790
403	Останати придонеси од плати	30.000	20.886	0	0	0	0	0	0	0	0	30.000	20.886
42	СТОКИ И УСЛУГИ	0	0	21.500.000	10.255.795	0	0	0	0	0	0	21.500.000	10.255.795
420	Патни и дневни расходи	0	0	3.400.000	2.944.235	0	0	0	0	0	0	3.400.000	2.944.235
421	Комунални услуги, греење, комуникација и транспорт	0	0	3.000.000	2.079.197	0	0	0	0	0	0	3.000.000	2.079.197
423	Ситен инвентар, алат и други материјали за поправки	0	0	1.500.000	785.945	0	0	0	0	0	0	1.500.000	785.945
424	Поправки и тековно одржување	0	0	5.000.000	176.333	0	0	0	0	0	0	5.000.000	176.333
425	Договорни услуги	0	0	5.000.000	3.568.899	0	0	0	0	0	0	5.000.000	3.568.899
426	Други тековни расходи	0	0	3.600.000	701.186	0	0	0	0	0	0	3.600.000	701.186
46	СУБВЕНЦИИ И ТРАНСФЕРИ	0	0	1.000.000	0	0	0	0	0	0	0	1.000.000	0
464	Разни трансфери	0	0	1.000.000	0	0	0	0	0	0	0	1.000.000	0
48	КАПИТАЛНИ РАСХОДИ	2.000.000	2.000.000	37.500.000	2.782.245	0	0	0	0	0	0	39.500.000	4.782.245
481	Градежни објекти	2.000.000	2.000.000	29.000.000	1.954.887	0	0	0	0	0	0	31.000.000	3.954.887
483	Купување на мебел, опрема, возила и машини	0	0	7.300.000	449.358	0	0	0	0	0	0	7.300.000	449.358
485	Други нефинансиски средства	0	0	1.200.000	378.000	0	0	0	0	0	0	1.200.000	378.000
14	ПРОМОЦИЈА НА ТУРИЗМОТ	24.731.000	21.232.499	0	0	0	0	0	0	0	0	24.731.000	21.232.499
40	ПЛАТИ, НАЕМНИНИ И НАДОМЕСТОЦИ ЗА ВРАБОТЕНИТЕ	2.124.000	2.076.925	0	0	0	0	0	0	0	0	2.124.000	2.076.925
401	Основни плати и надоместоци	1.480.000	1.454.553	0	0	0	0	0	0	0	0	1.480.000	1.454.553
402	Придонеси за социјално осигурување од работодавачите	640.000	618.627	0	0	0	0	0	0	0	0	640.000	618.627
403	Останати придонеси од плати	4.000	3.745	0	0	0	0	0	0	0	0	4.000	3.745
42	СТОКИ И УСЛУГИ	18.580.000	15.236.592	0	0	0	0	0	0	0	0	18.580.000	15.236.592
420	Патни и дневни расходи	1.500.000	1.390.732	0	0	0	0	0	0	0	0	1.500.000	1.390.732
423	Ситен инвентар, алат и други материјали за поправки	80.000	8.924	0	0	0	0	0	0	0	0	80.000	8.924
425	Договорни услуги	15.300.000	12.873.179	0	0	0	0	0	0	0	0	15.300.000	12.873.179
426	Други тековни расходи	1.700.000	963.757	0	0	0	0	0	0	0	0	1.700.000	963.757
46	СУБВЕНЦИИ И ТРАНСФЕРИ	4.027.000	3.918.982	0	0	0	0	0	0	0	0	4.027.000	3.918.982
464	Разни трансфери	4.027.000	3.918.982	0	0	0	0	0	0	0	0	4.027.000	3.918.982

Раздел Програма Подпрограма Категорија Ставка		БУЏЕТ 2008											
		Расходи на Основен буџет				Расходи од самофинансирачки активности		Расходи од заеми		Расходи од донации		Вкупно расходи	
		Планирано	Реализирано	Планирано	Реализирано	Планирано	Реализирано	Планирано	Реализирано	Планирано	Реализирано	Планирано	Реализирано
15	ЕВРОПСКИ ИНТЕГРАЦИИ	12.560.000	11.288.078	0	0	0	0	0	0	0	0	12.560.000	11.288.078
40	ПЛАТИ, НАЕМНИНИ И НАДОМЕСТОЦИ ЗА ВРАБОТЕНИТЕ	10.330.000	9.958.947	0	0	0	0	0	0	0	0	10.330.000	9.958.947
401	Основни плати и надоместоци	7.200.000	6.952.898	0	0	0	0	0	0	0	0	7.200.000	6.952.898
402	Придонеси за социјално осигурување од работодавачите	3.105.000	2.987.781	0	0	0	0	0	0	0	0	3.105.000	2.987.781
403	Останати придонеси од плати	25.000	18.268	0	0	0	0	0	0	0	0	25.000	18.268
42	СТОКИ И УСЛУГИ	2.230.000	1.329.131	0	0	0	0	0	0	0	0	2.230.000	1.329.131
420	Патни и дневни расходи	1.300.000	1.199.650	0	0	0	0	0	0	0	0	1.300.000	1.199.650
425	Договорни услуги	850.000	72.350	0	0	0	0	0	0	0	0	850.000	72.350
426	Други тековни расходи	80.000	57.131	0	0	0	0	0	0	0	0	80.000	57.131
3	РАЗВОЈ НА ЕНЕРГЕТИКАТА	34.631.000	26.830.312	0	0	0	0	2.694.000	2.693.336	13.400.000	6.850.295	50.725.000	36.373.943
31	АГЕНЦИЈА ЗА ЕНЕРГЕТИКА	9.241.000	8.225.596	0	0	0	0	0	0	0	0	9.241.000	8.225.596
40	ПЛАТИ, НАЕМНИНИ И НАДОМЕСТОЦИ ЗА ВРАБОТЕНИТЕ	3.659.000	3.299.949	0	0	0	0	0	0	0	0	3.659.000	3.299.949
401	Основни плати и надоместоци	2.582.000	2.295.287	0	0	0	0	0	0	0	0	2.582.000	2.295.287
402	Придонеси за социјално осигурување од работодавачите	1.068.000	998.478	0	0	0	0	0	0	0	0	1.068.000	998.478
403	Останати придонеси од плати	9.000	6.184	0	0	0	0	0	0	0	0	9.000	6.184
42	СТОКИ И УСЛУГИ	5.582.000	4.925.647	0	0	0	0	0	0	0	0	5.582.000	4.925.647
420	Патни и дневни расходи	900.000	730.117	0	0	0	0	0	0	0	0	900.000	730.117
421	Комунални услуги, греење, комуникација и транспорт	900.000	706.798	0	0	0	0	0	0	0	0	900.000	706.798
423	Ситен инвентар, алат и други материјали за поправки	70.000	69.132	0	0	0	0	0	0	0	0	70.000	69.132
424	Поправки и тековно одржување	62.000	25.361	0	0	0	0	0	0	0	0	62.000	25.361
425	Договорни услуги	3.450.000	3.203.818	0	0	0	0	0	0	0	0	3.450.000	3.203.818
426	Други тековни расходи	200.000	190.421	0	0	0	0	0	0	0	0	200.000	190.421
32	РАЗВОЈ НА ЕНЕРГЕТИКАТА	22.690.000	15.926.622	0	0	0	0	2.694.000	2.693.336	0	0	25.384.000	18.619.958
40	ПЛАТИ, НАЕМНИНИ И НАДОМЕСТОЦИ ЗА ВРАБОТЕНИТЕ	3.910.000	3.865.285	0	0	0	0	0	0	0	0	3.910.000	3.865.285
401	Основни плати и надоместоци	2.720.000	2.709.433	0	0	0	0	0	0	0	0	2.720.000	2.709.433
402	Придонеси за социјално осигурување од работодавачите	1.180.000	1.148.796	0	0	0	0	0	0	0	0	1.180.000	1.148.796
403	Останати придонеси од плати	10.000	7.056	0	0	0	0	0	0	0	0	10.000	7.056
42	СТОКИ И УСЛУГИ	17.210.000	12.061.337	0	0	0	0	0	0	0	0	17.210.000	12.061.337
420	Патни и дневни расходи	1.300.000	812.845	0	0	0	0	0	0	0	0	1.300.000	812.845
425	Договорни услуги	13.360.000	9.610.929	0	0	0	0	0	0	0	0	13.360.000	9.610.929
426	Други тековни расходи	2.550.000	1.637.563	0	0	0	0	0	0	0	0	2.550.000	1.637.563
48	КАПИТАЛНИ РАСХОДИ	1.570.000	0	0	0	0	0	0	0	0	0	1.570.000	0
483	Купување на мебел, опрема, возила и машини	1.570.000	0	0	0	0	0	0	0	0	0	1.570.000	0
49	ОТПЛАТА НА ГЛАВНИНА	0	0	0	0	0	0	2.694.000	2.693.336	0	0	2.694.000	2.693.336
491	Отплата на главнина до нерезидентни кредитори	0	0	0	0	0	0	2.694.000	2.693.336	0	0	2.694.000	2.693.336
3А	ЕНЕРГЕТСКА ЕФИКАСНОСТ И ОДРЖЛИВ РАЗВОЈ	2.700.000	2.678.095	0	0	0	0	0	0	13.400.000	6.850.295	16.100.000	9.528.390

Раздел Програма Подпрограма Категорија Ставка		Б У Џ Е Т 2008											
		Расходи на Основен буџет				Расходи од самофинансирачки активности		Расходи од заеми		Расходи од донации		Вкупно расходи	
		Планирано	Реализирано	Планирано	Реализирано	Планирано	Реализирано	Планирано	Реализирано	Планирано	Реализирано	Планирано	Реализирано
42	СТОКИ И УСЛУГИ	2.700.000	2.678.095	0	0	0	0	0	0	13.400.000	6.850.295	16.100.000	9.528.390
425	Договорни услуги	2.700.000	2.678.095	0	0	0	0	0	0	13.400.000	6.850.295	16.100.000	9.528.390
5	ИСКОРИСТУВАЊЕ НА ПРИРОДНИТЕ РЕСУРСИ	48.150.000	36.590.560	0	0	0	0	0	0	0	0	48.150.000	36.590.560
50	ИСКОРИСТУВАЊЕ НА ПРИРОДНИТЕ РЕСУРСИ	32.450.000	21.135.913	0	0	0	0	0	0	0	0	32.450.000	21.135.913
40	ПЛАТИ, НАЕМНИНИ И НАДОМЕСТОЦИ ЗА ВРАБОТЕНИТЕ	1.900.000	1.867.895	0	0	0	0	0	0	0	0	1.900.000	1.867.895
401	Основни плати и надоместоци	1.315.000	1.305.283	0	0	0	0	0	0	0	0	1.315.000	1.305.283
402	Придонеси за социјално осигурување од работодавачите	580.000	559.167	0	0	0	0	0	0	0	0	580.000	559.167
403	Останати придонеси од плати	5.000	3.445	0	0	0	0	0	0	0	0	5.000	3.445
42	СТОКИ И УСЛУГИ	30.550.000	19.268.018	0	0	0	0	0	0	0	0	30.550.000	19.268.018
420	Патни и дневни расходи	400.000	354.058	0	0	0	0	0	0	0	0	400.000	354.058
424	Поправки и тековно одржување	50.000	0	0	0	0	0	0	0	0	0	50.000	0
425	Договорни услуги	27.300.000	18.496.933	0	0	0	0	0	0	0	0	27.300.000	18.496.933
426	Други тековни расходи	2.800.000	417.027	0	0	0	0	0	0	0	0	2.800.000	417.027
5A	ОСНОВНИ И ДЕТАЛНИ ГЕОЛОШКИ ИСТРАЖУВАЊА	12.300.000	12.219.427	0	0	0	0	0	0	0	0	12.300.000	12.219.427
48	КАПИТАЛНИ РАСХОДИ	12.300.000	12.219.427	0	0	0	0	0	0	0	0	12.300.000	12.219.427
485	Други нефинансиски средства	12.300.000	12.219.427	0	0	0	0	0	0	0	0	12.300.000	12.219.427
5B	ГЕОЛОШКО ИНФОРМАТИВЕН СИСТЕМ	3.400.000	3.235.220	0	0	0	0	0	0	0	0	3.400.000	3.235.220
48	КАПИТАЛНИ РАСХОДИ	3.400.000	3.235.220	0	0	0	0	0	0	0	0	3.400.000	3.235.220
482	Други градежни објекти	3.400.000	3.235.220	0	0	0	0	0	0	0	0	3.400.000	3.235.220
7	СТАНДАРДИЗАЦИЈА И АКРЕДИТАЦИЈА	18.264.000	13.423.335	55.170.000	21.983.726	0	0	0	0	0	0	73.434.000	35.407.061
70	ИНСТИТУТ ЗА СТАНДАРДИЗАЦИЈА	5.856.000	4.796.846	49.920.000	19.132.836	0	0	0	0	0	0	55.776.000	23.929.682
40	ПЛАТИ, НАЕМНИНИ И НАДОМЕСТОЦИ ЗА ВРАБОТЕНИТЕ	5.856.000	4.796.846	0	0	0	0	0	0	0	0	5.856.000	4.796.846
401	Основни плати и надоместоци	3.808.000	3.370.356	0	0	0	0	0	0	0	0	3.808.000	3.370.356
402	Придонеси за социјално осигурување од работодавачите	2.037.000	1.417.767	0	0	0	0	0	0	0	0	2.037.000	1.417.767
403	Останати придонеси од плати	11.000	8.723	0	0	0	0	0	0	0	0	11.000	8.723
42	СТОКИ И УСЛУГИ	0	0	42.270.000	18.491.272	0	0	0	0	0	0	42.270.000	18.491.272
420	Патни и дневни расходи	0	0	7.600.000	2.033.052	0	0	0	0	0	0	7.600.000	2.033.052
421	Комунални услуги, греење, комуникација и транспорт	0	0	2.400.000	1.015.652	0	0	0	0	0	0	2.400.000	1.015.652
423	Ситен инвентар, алат и други материјали за поправки	0	0	2.190.000	497.683	0	0	0	0	0	0	2.190.000	497.683
424	Поправки и тековно одржување	0	0	3.660.000	611.855	0	0	0	0	0	0	3.660.000	611.855
425	Договорни услуги	0	0	11.320.000	3.326.439	0	0	0	0	0	0	11.320.000	3.326.439
426	Други тековни расходи	0	0	15.100.000	11.006.593	0	0	0	0	0	0	15.100.000	11.006.593
48	КАПИТАЛНИ РАСХОДИ	0	0	7.650.000	641.564	0	0	0	0	0	0	7.650.000	641.564
483	Купување на мебел, опрема, возила и машини	0	0	5.400.000	628.564	0	0	0	0	0	0	5.400.000	628.564
485	Други нефинансиски средства	0	0	2.250.000	13.000	0	0	0	0	0	0	2.250.000	13.000
71	ИНСТИТУТ ЗА АКРЕДИТАЦИЈА	12.408.000	8.626.489	5.250.000	2.850.891	0	0	0	0	0	0	17.658.000	11.477.379

Раздел Програма Подпрограма Категорија Ставка		Б У Џ Е Т 2008											
		Расходи на Основен буџет				Расходи од самофинансирачки активности		Расходи од заеми		Расходи од донации		Вкупно расходи	
		Планирано	Реализирано	Планирано	Реализирано	Планирано	Реализирано	Планирано	Реализирано	Планирано	Реализирано	Планирано	Реализирано
40	ПЛАТИ, НАЕМНИНИ И НАДОМЕСТОЦИ ЗА ВРАБОТЕНИТЕ	6.328.000	3.874.955	0	0	0	0	0	0	0	0	6.328.000	3.874.955
401	Основни плати и надоместоци	4.557.000	2.708.904	0	0	0	0	0	0	0	0	4.557.000	2.708.904
402	Придонеси за социјално осигурување од работодавачите	1.736.000	1.158.937	0	0	0	0	0	0	0	0	1.736.000	1.158.937
403	Останати придонеси од плати	35.000	7.114	0	0	0	0	0	0	0	0	35.000	7.114
42	СТОКИ И УСЛУГИ	4.260.000	3.965.318	4.865.000	2.584.585	0	0	0	0	0	0	9.125.000	6.549.902
420	Патни и дневни расходи	850.000	840.919	1.480.000	604.622	0	0	0	0	0	0	2.330.000	1.445.541
421	Комунални услуги, греење, комуникација и транспорт	630.000	629.125	700.000	234.677	0	0	0	0	0	0	1.330.000	863.802
423	Ситен инвентар, алат и други материјали за поправки	330.000	320.956	139.000	121.638	0	0	0	0	0	0	469.000	442.594
424	Поправки и тековно одржување	300.000	299.739	195.000	43.533	0	0	0	0	0	0	495.000	343.272
425	Договорни услуги	1.700.000	1.427.897	1.751.000	1.450.354	0	0	0	0	0	0	3.451.000	2.878.251
426	Други тековни расходи	450.000	446.682	600.000	129.762	0	0	0	0	0	0	1.050.000	576.443
48	КАПИТАЛНИ РАСХОДИ	1.820.000	786.216	385.000	266.306	0	0	0	0	0	0	2.205.000	1.052.522
481	Градежни објекти	525.000	524.956	170.000	165.426	0	0	0	0	0	0	695.000	690.382
483	Купување на мебел, опрема, возила и машини	1.095.000	66.260	135.000	20.880	0	0	0	0	0	0	1.230.000	87.140
485	Други нефинансиски средства	200.000	195.000	80.000	80.000	0	0	0	0	0	0	280.000	275.000
Б	МЕРКИ ЗА НАМАЛУВАЊЕ НА СИРОМАШТИЈАТА	18.000.000	18.000.000	0	0	0	0	0	0	0	0	18.000.000	18.000.000
Б3	ЕЛЕКТРИФИКАЦИЈА НА СЕЛАТА	18.000.000	18.000.000	0	0	0	0	0	0	0	0	18.000.000	18.000.000
48	КАПИТАЛНИ РАСХОДИ	18.000.000	18.000.000	0	0	0	0	0	0	0	0	18.000.000	18.000.000
489	Капитални субвенции за претпријатија и невладини организации	18.000.000	18.000.000	0	0	0	0	0	0	0	0	18.000.000	18.000.000
Д	ЕКОНОМСКИ РАЗВОЈ	561.704.000	546.799.598	4.602.000	0	6.000.000	2.801.961	91.965.000	18.920.410	419.000	418.967	664.690.000	568.940.935
Д1	ПОДДРШКА НА РАЗВОЈОТ НА МАЛИ И СРЕДНИ ПРЕТПРИЈАТИЈА	20.130.000	18.489.281	0	0	0	0	0	0	0	0	20.130.000	18.489.281
40	ПЛАТИ, НАЕМНИНИ И НАДОМЕСТОЦИ ЗА ВРАБОТЕНИТЕ	4.010.000	3.784.274	0	0	0	0	0	0	0	0	4.010.000	3.784.274
401	Основни плати и надоместоци	2.800.000	2.649.768	0	0	0	0	0	0	0	0	2.800.000	2.649.768
402	Придонеси за социјално осигурување од работодавачите	1.200.000	1.127.603	0	0	0	0	0	0	0	0	1.200.000	1.127.603
403	Останати придонеси од плати	10.000	6.903	0	0	0	0	0	0	0	0	10.000	6.903
42	СТОКИ И УСЛУГИ	1.270.000	415.011	0	0	0	0	0	0	0	0	1.270.000	415.011
420	Патни и дневни расходи	500.000	225.580	0	0	0	0	0	0	0	0	500.000	225.580
423	Ситен инвентар, алат и други материјали за поправки	70.000	0	0	0	0	0	0	0	0	0	70.000	0
425	Договорни услуги	700.000	189.431	0	0	0	0	0	0	0	0	700.000	189.431
46	СУБВЕНЦИИ И ТРАНСФЕРИ	14.850.000	14.289.996	0	0	0	0	0	0	0	0	14.850.000	14.289.996
464	Разни трансфери	14.850.000	14.289.996	0	0	0	0	0	0	0	0	14.850.000	14.289.996
Д4	ЕКОНОМСКА ПРОМОЦИЈА	35.240.000	26.437.282	4.602.000	0	0	0	0	0	0	0	39.842.000	26.437.282
40	ПЛАТИ, НАЕМНИНИ И НАДОМЕСТОЦИ ЗА ВРАБОТЕНИТЕ	4.570.000	4.507.003	0	0	0	0	0	0	0	0	4.570.000	4.507.003
401	Основни плати и надоместоци	3.210.000	3.164.646	0	0	0	0	0	0	0	0	3.210.000	3.164.646
402	Придонеси за социјално осигурување од работодавачите	1.350.000	1.334.193	0	0	0	0	0	0	0	0	1.350.000	1.334.193

Раздел Програма Подпрограма Категорија Ставка		Б У Џ Е Т 2008											
		Расходи на Основен буџет				Расходи од самофинансирачки активности		Расходи од заеми		Расходи од донации		Вкупно расходи	
		Планирано	Реализирано	Планирано	Реализирано	Планирано	Реализирано	Планирано	Реализирано	Планирано	Реализирано	Планирано	Реализирано
403	Останати придонеси од плати	10.000	8.164	0	0	0	0	0	0	0	0	10.000	8.164
42	СТОКИ И УСЛУГИ	19.350.000	16.498.699	4.602.000	0	0	0	0	0	0	0	23.952.000	16.498.699
420	Патни и дневни расходи	450.000	364.085	0	0	0	0	0	0	0	0	450.000	364.085
424	Поправки и тековно одржување	1.000.000	2.474	0	0	0	0	0	0	0	0	1.000.000	2.474
425	Договорни услуги	17.000.000	15.499.920	4.602.000	0	0	0	0	0	0	0	21.602.000	15.499.920
426	Други тековни расходи	900.000	632.220	0	0	0	0	0	0	0	0	900.000	632.220
46	СУБВЕНЦИИ И ТРАНСФЕРИ	2.720.000	1.807.413	0	0	0	0	0	0	0	0	2.720.000	1.807.413
462	Субвенции за приватни претпријатија	2.720.000	1.807.413	0	0	0	0	0	0	0	0	2.720.000	1.807.413
48	КАПИТАЛНИ РАСХОДИ	8.600.000	3.624.167	0	0	0	0	0	0	0	0	8.600.000	3.624.167
483	Купување на мебел, опрема, возила и машини	7.600.000	3.306.494	0	0	0	0	0	0	0	0	7.600.000	3.306.494
485	Други нефинансиски средства	1.000.000	317.673	0	0	0	0	0	0	0	0	1.000.000	317.673
Д7	УНАПРЕДУВАЊЕ НА ДЕЛОВНИТЕ АКТИВНОСТИ	6.000.000	2.194.660	0	0	0	0	91.965.000	18.920.410	0	0	97.965.000	21.115.070
42	СТОКИ И УСЛУГИ	3.000.000	1.650.343	0	0	0	0	35.965.000	14.025.570	0	0	38.965.000	15.675.913
420	Патни и дневни расходи	1.000.000	162.478	0	0	0	0	15.000.000	1.544.981	0	0	16.000.000	1.707.459
425	Договорни услуги	1.940.000	1.461.617	0	0	0	0	19.400.000	12.252.873	0	0	21.340.000	13.714.489
426	Други тековни расходи	60.000	26.249	0	0	0	0	1.565.000	227.717	0	0	1.625.000	253.965
46	СУБВЕНЦИИ И ТРАНСФЕРИ	1.000.000	13.178	0	0	0	0	14.000.000	114.601	0	0	15.000.000	127.779
461	Субвенции за јавни претпријатија	1.000.000	13.178	0	0	0	0	14.000.000	114.601	0	0	15.000.000	127.779
48	КАПИТАЛНИ РАСХОДИ	2.000.000	531.139	0	0	0	0	42.000.000	4.780.239	0	0	44.000.000	5.311.378
483	Купување на мебел, опрема, возила и машини	2.000.000	531.139	0	0	0	0	42.000.000	4.780.239	0	0	44.000.000	5.311.378
Д8	РАЗВОЈ НА ТЕХНОЛОШКИ ИНДУСТРИСКИ РАЗВОЈНИ ЗОНИ	481.334.000	480.678.376	0	0	6.000.000	2.801.961	0	0	419.000	418.967	487.753.000	483.899.303
40	ПЛАТИ, НАЕМНИНИ И НАДОМЕСТОЦИ ЗА ВРАБОТЕНИТЕ	11.984.000	11.328.376	0	0	0	0	0	0	0	0	11.984.000	11.328.376
401	Основни плати и надоместоци	8.418.000	7.922.963	0	0	0	0	0	0	0	0	8.418.000	7.922.963
402	Придонеси за социјално осигурување од работодавачите	3.531.000	3.384.567	0	0	0	0	0	0	0	0	3.531.000	3.384.567
403	Останати придонеси од плати	35.000	20.846	0	0	0	0	0	0	0	0	35.000	20.846
42	СТОКИ И УСЛУГИ	12.100.000	12.100.000	0	0	3.750.000	1.604.360	0	0	0	0	15.850.000	13.704.360
420	Патни и дневни расходи	1.600.000	1.600.000	0	0	300.000	75.788	0	0	0	0	1.900.000	1.675.788
421	Комунални услуги, греење, комуникација и транспорт	2.380.000	2.380.000	0	0	650.000	144.575	0	0	0	0	3.030.000	2.524.575
423	Ситен инвентар, алат и други материјали за поправки	570.000	570.000	0	0	200.000	200.000	0	0	0	0	770.000	770.000
424	Поправки и тековно одржување	1.070.000	1.070.000	0	0	600.000	2.193	0	0	0	0	1.670.000	1.072.193
425	Договорни услуги	3.680.000	3.680.000	0	0	1.000.000	469.993	0	0	0	0	4.680.000	4.149.993
426	Други тековни расходи	2.800.000	2.800.000	0	0	1.000.000	711.812	0	0	0	0	3.800.000	3.511.812
46	СУБВЕНЦИИ И ТРАНСФЕРИ	28.892.000	28.892.000	0	0	0	0	0	0	0	0	28.892.000	28.892.000
464	Разни трансфери	28.892.000	28.892.000	0	0	0	0	0	0	0	0	28.892.000	28.892.000
48	КАПИТАЛНИ РАСХОДИ	428.358.000	428.358.000	0	0	2.250.000	1.197.601	0	0	419.000	418.967	431.027.000	429.974.567
481	Градежни објекти	7.200.000	7.200.000	0	0	0	0	0	0	0	0	7.200.000	7.200.000
482	Други градежни објекти	380.613.000	380.613.000	0	0	0	0	0	0	419.000	418.967	381.032.000	381.031.967
483	Купување на мебел, опрема, возила и машини	12.545.000	12.545.000	0	0	2.250.000	1.197.601	0	0	0	0	14.795.000	13.742.600

Раздел Програма Подпрограма Категорија Ставка		О П И С		Б У Џ Е Т 2008											
				Расходи на Основен буџет				Расходи од самофинансирачки активности		Расходи од заеми		Расходи од донации		Вкупно расходи	
				Планирано	Реализирано	Планирано	Реализирано	Планирано	Реализирано	Планирано	Реализирано	Планирано	Реализирано	Планирано	Реализирано
485	Други нефинансиски средства	28.000.000	28.000.000	0	0	0	0	0	0	0	0	0	0	28.000.000	28.000.000
Д9	ПОДДРШКА НА ПРЕТПРИЕМНИШТВОТО	19.000.000	19.000.000	0	0	0	0	0	0	0	0	0	0	19.000.000	19.000.000
46	СУБВЕНЦИИ И ТРАНСФЕРИ	19.000.000	19.000.000	0	0	0	0	0	0	0	0	0	0	19.000.000	19.000.000
464	Разни трансфери	19.000.000	19.000.000	0	0	0	0	0	0	0	0	0	0	19.000.000	19.000.000

Раздел Програма Подпрограма Категорија Ставка	О П И С	Б У Џ Е Т 2008											
		Расходи на Основен буџет				Расходи од самофинансирачки активности		Расходи од заеми		Расходи од донации		Вкупно расходи	
		Планирано	Реализирано	Планирано	Реализирано	Планирано	Реализирано	Планирано	Реализирано	Планирано	Реализирано	Планирано	Реализирано
10002	АГЕНЦИЈА ЗА СТРАНСКИ ИНВЕСТИЦИИ	263.700.000	246.322.573	0	0	0	0	0	0	3.001.000	2.696.927	266.701.000	249.019.500
Д	ЕКОНОМСКИ РАЗВОЈ	263.700.000	246.322.573	0	0	0	0	0	0	3.001.000	2.696.927	266.701.000	249.019.500
Д4	ЕКОНОМСКА ПРОМОЦИЈА	263.700.000	246.322.573	0	0	0	0	0	0	3.001.000	2.696.927	266.701.000	249.019.500
Д	ЕКОНОМСКИ РАЗВОЈ	263.700.000	246.322.573	0	0	0	0	0	0	3.001.000	2.696.927	266.701.000	249.019.500
Д4	ЕКОНОМСКА ПРОМОЦИЈА	263.700.000	246.322.573	0	0	0	0	0	0	3.001.000	2.696.927	266.701.000	249.019.500
40	ПЛАТИ, НАЕМНИНИ И НАДОМЕСТОЦИ ЗА ВРАБОТЕНИТЕ	5.700.000	3.918.261	0	0	0	0	0	0	0	0	5.700.000	3.918.261
401	Основни плати и надоместоци	3.800.000	2.707.310	0	0	0	0	0	0	0	0	3.800.000	2.707.310
402	Придонеси за социјално осигурување од работодавачите	1.720.000	1.203.587	0	0	0	0	0	0	0	0	1.720.000	1.203.587
403	Останати придонеси од плати	180.000	7.364	0	0	0	0	0	0	0	0	180.000	7.364
42	СТОКИ И УСЛУГИ	243.450.000	229.015.062	0	0	0	0	0	0	2.091.000	1.805.337	245.541.000	230.820.398
420	Патни и дневни расходи	12.000.000	5.346.134	0	0	0	0	0	0	87.000	86.408	12.087.000	5.432.542
421	Комунални услуги, греење, комуникација и транспорт	1.400.000	1.268.676	0	0	0	0	0	0	110.000	81.879	1.510.000	1.350.555
423	Ситен инвентар, алат и други материјали за поправки	500.000	498.296	0	0	0	0	0	0	120.000	42.113	620.000	540.409
424	Поправки и тековно одржување	200.000	199.745	0	0	0	0	0	0	0	0	200.000	199.745
425	Договорни услуги	221.350.000	220.817.934	0	0	0	0	0	0	1.654.000	1.523.721	223.004.000	222.341.655
426	Други тековни расходи	8.000.000	884.278	0	0	0	0	0	0	120.000	71.216	8.120.000	955.494
46	СУБВЕНЦИИ И ТРАНСФЕРИ	12.000.000	11.866.990	0	0	0	0	0	0	0	0	12.000.000	11.866.990
464	Разни трансфери	12.000.000	11.866.990	0	0	0	0	0	0	0	0	12.000.000	11.866.990
48	КАПИТАЛНИ РАСХОДИ	2.550.000	1.522.260	0	0	0	0	0	0	910.000	891.591	3.460.000	2.413.851
483	Купување на мебел, опрема, возила и машини	2.550.000	1.522.260	0	0	0	0	0	0	0	0	2.550.000	1.522.260
485	Други нефинансиски средства	0	0	0	0	0	0	0	0	910.000	891.591	910.000	891.591

Раздел Програма Подпрограма Категорија Ставка		Б У Џ Е Т 2008											
		Расходи на Основен буџет				Расходи од самофинансирачки активности		Расходи од заеми		Расходи од донации		Вкупно расходи	
		Планирано	Реализирано	Планирано	Реализирано	Планирано	Реализирано	Планирано	Реализирано	Планирано	Реализирано	Планирано	Реализирано
11002	ДРЖАВЕН ЗАВОД ЗА ЗАШТИТА НА ИНДУСТРИСКА СОПСТВЕНОСТ	0	0	0	0	50.328.000	40.045.777	0	0	0	0	50.328.000	40.045.777
2	ЗАШТИТА НА ИНДУСТРИСКАТА СОПСТВЕНОСТ	0	0	0	0	50.328.000	40.045.777	0	0	0	0	50.328.000	40.045.777
20	ЗАШТИТА НА ИНДУСТРИСКАТА СОПСТВЕНОСТ	0	0	0	0	50.328.000	40.045.777	0	0	0	0	50.328.000	40.045.777
2	ЗАШТИТА НА ИНДУСТРИСКАТА СОПСТВЕНОСТ	0	0	0	0	50.328.000	40.045.777	0	0	0	0	50.328.000	40.045.777
20	ЗАШТИТА НА ИНДУСТРИСКАТА СОПСТВЕНОСТ	0	0	0	0	50.328.000	40.045.777	0	0	0	0	50.328.000	40.045.777
40	ПЛАТИ, НАЕМНИНИ И НАДОМЕСТОЦИ ЗА ВРАБОТЕНИТЕ	0	0	0	0	16.890.000	14.858.743	0	0	0	0	16.890.000	14.858.743
401	Основни плати и надоместоци	0	0	0	0	11.338.000	10.329.912	0	0	0	0	11.338.000	10.329.912
402	Придонеси за социјално осигурување од работодавачите	0	0	0	0	5.514.000	4.501.494	0	0	0	0	5.514.000	4.501.494
403	Останати придонеси од плати	0	0	0	0	38.000	27.337	0	0	0	0	38.000	27.337
42	СТОКИ И УСЛУГИ	0	0	0	0	31.000.000	24.200.515	0	0	0	0	31.000.000	24.200.515
420	Патни и дневни расходи	0	0	0	0	6.000.000	4.922.648	0	0	0	0	6.000.000	4.922.648
421	Комунални услуги, греење, комуникација и транспорт	0	0	0	0	4.200.000	2.910.036	0	0	0	0	4.200.000	2.910.036
423	Ситен инвентар, алат и други материјали за поправки	0	0	0	0	1.300.000	866.518	0	0	0	0	1.300.000	866.518
424	Поправки и тековно одржување	0	0	0	0	1.000.000	537.291	0	0	0	0	1.000.000	537.291
425	Договорни услуги	0	0	0	0	15.500.000	12.690.432	0	0	0	0	15.500.000	12.690.432
426	Други тековни расходи	0	0	0	0	3.000.000	2.273.590	0	0	0	0	3.000.000	2.273.590
48	КАПИТАЛНИ РАСХОДИ	0	0	0	0	2.438.000	986.519	0	0	0	0	2.438.000	986.519
483	Купување на мебел, опрема, возила и машини	0	0	0	0	2.438.000	986.519	0	0	0	0	2.438.000	986.519

Раздел Програма Подпрограма Категорија Ставка		Б У Џ Е Т 2008											
		Расходи на Основен буџет				Расходи од самофинансирачки активности		Расходи од заеми		Расходи од донации		Вкупно расходи	
		Планирано	Реализирано	Планирано	Реализирано	Планирано	Реализирано	Планирано	Реализирано	Планирано	Реализирано	Планирано	Реализирано
12101	МИНИСТЕРСТВО ЗА ЖИВОТНА СРЕДИНА И ПРОСТОРНО ПЛАНИРАЊЕ	281.754.000	274.892.157	157.100.000	115.611.255	3.500.000	2.242.906	0	0	57.199.498	6.729.918	499.553.498	399.476.235
1	АДМИНИСТРАЦИЈА	58.983.945	55.334.761	1.000.000	992.069	0	0	0	0	0	0	59.983.945	56.326.830
10	АДМИНИСТРАЦИЈА	58.983.945	55.334.761	1.000.000	992.069	0	0	0	0	0	0	59.983.945	56.326.830
2	ЗАШТИТА НА ЖИВОТНАТА СРЕДИНА	190.354.805	188.592.696	156.100.000	114.619.186	0	0	0	0	57.199.498	6.729.918	403.654.303	309.941.799
20	УНАПРЕДУВАЊЕ НА ЖИВОТНАТА СРЕДИНА	97.430.735	95.842.039	156.100.000	114.619.186	0	0	0	0	57.199.498	6.729.918	310.730.233	217.191.143
2A	ИНВЕСТИЦИИ ВО ЖИВОТНА СРЕДИНА	46.795.860	46.622.458	0	0	0	0	0	0	0	0	46.795.860	46.622.458
2B	ДОЈРАНСКО ЕЗЕРО	41.128.210	41.128.199	0	0	0	0	0	0	0	0	41.128.210	41.128.199
2B	УРЕДУВАЊЕ НА РЕЧНОТО КОРИТО ВО С.ГОЛЕМА РЕЧИЦА	5.000.000	5.000.000	0	0	0	0	0	0	0	0	5.000.000	5.000.000
3	ПРОСТОРНИ ПЛАНОВИ	25.885.750	25.483.540	0	0	0	0	0	0	0	0	25.885.750	25.483.540
30	ПРОСТОРНИ ПЛАНОВИ	25.885.750	25.483.540	0	0	0	0	0	0	0	0	25.885.750	25.483.540
4	МОНИТОРИНГ	6.529.500	5.481.161	0	0	3.500.000	2.242.906	0	0	0	0	10.029.500	7.724.066
40	МОНИТОРИНГ	6.529.500	5.481.161	0	0	3.500.000	2.242.906	0	0	0	0	10.029.500	7.724.066
1	АДМИНИСТРАЦИЈА	58.983.945	55.334.761	1.000.000	992.069	0	0	0	0	0	0	59.983.945	56.326.830
10	АДМИНИСТРАЦИЈА	58.983.945	55.334.761	1.000.000	992.069	0	0	0	0	0	0	59.983.945	56.326.830
40	ПЛАТИ, НАЕМНИНИ И НАДОМЕСТОЦИ ЗА ВРАБОТЕНИТЕ	14.076.350	14.076.338	0	0	0	0	0	0	0	0	14.076.350	14.076.338
401	Основни плати и надоместоци	9.856.010	9.856.007	0	0	0	0	0	0	0	0	9.856.010	9.856.007
402	Придонеси за социјално осигурување од работодавачите	4.194.640	4.194.637	0	0	0	0	0	0	0	0	4.194.640	4.194.637
403	Останати придонеси од плати	25.700	25.694	0	0	0	0	0	0	0	0	25.700	25.694
42	СТОКИ И УСЛУГИ	34.506.000	34.382.991	1.000.000	992.069	0	0	0	0	0	0	35.506.000	35.375.060
420	Патни и дневни расходи	2.787.000	2.786.513	0	0	0	0	0	0	0	0	2.787.000	2.786.513
421	Комунални услуги, греење, комуникација и транспорт	11.000.000	10.999.053	1.000.000	992.069	0	0	0	0	0	0	12.000.000	11.991.122
423	Ситен инвентар, алат и други материјали за поправки	1.784.000	1.668.396	0	0	0	0	0	0	0	0	1.784.000	1.668.396
424	Поправки и тековно одржување	2.480.000	2.479.393	0	0	0	0	0	0	0	0	2.480.000	2.479.393
425	Договорни услуги	14.370.000	14.367.939	0	0	0	0	0	0	0	0	14.370.000	14.367.939
426	Други тековни расходи	2.085.000	2.081.699	0	0	0	0	0	0	0	0	2.085.000	2.081.699
46	СУБВЕНЦИИ И ТРАНСФЕРИ	5.901.595	5.866.234	0	0	0	0	0	0	0	0	5.901.595	5.866.234
464	Разни трансфери	5.901.595	5.866.234	0	0	0	0	0	0	0	0	5.901.595	5.866.234
48	КАПИТАЛНИ РАСХОДИ	4.500.000	1.009.199	0	0	0	0	0	0	0	0	4.500.000	1.009.199
483	Купување на мебел, опрема, возила и машини	4.250.000	892.199	0	0	0	0	0	0	0	0	4.250.000	892.199
485	Други нефинансиски средства	250.000	117.000	0	0	0	0	0	0	0	0	250.000	117.000
2	ЗАШТИТА НА ЖИВОТНАТА СРЕДИНА	190.354.805	188.592.696	156.100.000	114.619.186	0	0	0	0	57.199.498	6.729.918	403.654.303	309.941.799

Раздел Програма Подпрограма Категорија Ставка		Б У Џ Е Т 2008											
		Расходи на Основен буџет				Расходи од самофинансирачки активности		Расходи од заеми		Расходи од донации		Вкупно расходи	
		Планирано	Реализирано	Планирано	Реализирано	Планирано	Реализирано	Планирано	Реализирано	Планирано	Реализирано	Планирано	Реализирано
20	УНАПРЕДУВАЊЕ НА ЖИВОТНАТА СРЕДИНА	97.430.735	95.842.039	156.100.000	114.619.186	0	0	0	0	57.199.498	6.729.918	310.730.233	217.191.143
40	ПЛАТИ, НАЕМНИНИ И НАДОМЕСТОЦИ ЗА ВРАБОТЕНИТЕ	40.820.735	40.815.461	0	0	0	0	0	0	0	0	40.820.735	40.815.461
401	Основни плати и надоместоци	28.588.039	28.583.039	0	0	0	0	0	0	0	0	28.588.039	28.583.039
402	Придонеси за социјално осигурување од работодавачите	12.157.696	12.157.696	0	0	0	0	0	0	0	0	12.157.696	12.157.696
403	Останати придонеси од плати	75.000	74.726	0	0	0	0	0	0	0	0	75.000	74.726
42	СТОКИ И УСЛУГИ	14.750.000	14.606.759	29.100.000	28.997.756	0	0	0	0	32.994.498	6.176.869	76.844.498	49.781.384
420	Патни и дневни расходи	0	0	5.300.000	5.299.138	0	0	0	0	3.425.000	850.101	8.725.000	6.149.238
421	Комунални услуги, греење, комуникација и транспорт	0	0	7.300.000	7.199.709	0	0	0	0	919.260	253.259	8.219.260	7.452.968
423	Ситен инвентар, алат и други материјали за поправки	0	0	0	0	0	0	0	0	910.000	211.541	910.000	211.541
424	Поправки и тековно одржување	0	0	0	0	0	0	0	0	650.000	3.306	650.000	3.306
425	Договорни услуги	14.750.000	14.606.759	14.500.000	14.499.032	0	0	0	0	25.568.000	4.418.584	54.818.000	33.524.374
426	Други тековни расходи	0	0	2.000.000	1.999.878	0	0	0	0	1.522.238	440.080	3.522.238	2.439.958
46	СУБВЕНЦИИ И ТРАНСФЕРИ	0	0	17.000.000	15.700.725	0	0	0	0	0	0	17.000.000	15.700.725
463	Трансфери до невладини организации	0	0	17.000.000	15.700.725	0	0	0	0	0	0	17.000.000	15.700.725
48	КАПИТАЛНИ РАСХОДИ	41.860.000	40.419.819	110.000.000	69.920.705	0	0	0	0	24.205.000	553.049	176.065.000	110.893.573
482	Други градежни објекти	35.060.000	35.060.000	90.000.000	57.242.887	0	0	0	0	22.550.000	0	147.610.000	92.302.887
483	Купување на мебел, опрема, возила и машини	6.800.000	5.359.819	0	0	0	0	0	0	915.000	373.549	7.715.000	5.733.368
485	Други нефинансиски средства	0	0	20.000.000	12.677.818	0	0	0	0	740.000	179.500	20.740.000	12.857.318
2A	ИНВЕСТИЦИИ ВО ЖИВОТНА СРЕДИНА	46.795.860	46.622.458	0	0	0	0	0	0	0	0	46.795.860	46.622.458
42	СТОКИ И УСЛУГИ	1.624.000	1.622.458	0	0	0	0	0	0	0	0	1.624.000	1.622.458
425	Договорни услуги	1.624.000	1.622.458	0	0	0	0	0	0	0	0	1.624.000	1.622.458
48	КАПИТАЛНИ РАСХОДИ	45.171.860	45.000.000	0	0	0	0	0	0	0	0	45.171.860	45.000.000
482	Други градежни објекти	40.171.860	40.000.000	0	0	0	0	0	0	0	0	40.171.860	40.000.000
485	Други нефинансиски средства	5.000.000	5.000.000	0	0	0	0	0	0	0	0	5.000.000	5.000.000
2Б	ДОЈРАНСКО ЕЗЕРО	41.128.210	41.128.199	0	0	0	0	0	0	0	0	41.128.210	41.128.199
48	КАПИТАЛНИ РАСХОДИ	41.128.210	41.128.199	0	0	0	0	0	0	0	0	41.128.210	41.128.199
489	Капитални субвенции за претпријатија и невладини организации	41.128.210	41.128.199	0	0	0	0	0	0	0	0	41.128.210	41.128.199
2В	УРЕДУВАЊЕ НА РЕЧНОТО КОРИТО ВО С.ГОЛЕМА РЕЧИЦА	5.000.000	5.000.000	0	0	0	0	0	0	0	0	5.000.000	5.000.000
48	КАПИТАЛНИ РАСХОДИ	5.000.000	5.000.000	0	0	0	0	0	0	0	0	5.000.000	5.000.000
482	Други градежни објекти	5.000.000	5.000.000	0	0	0	0	0	0	0	0	5.000.000	5.000.000
3	ПРОСТОРНИ ПЛАНОВИ	25.885.750	25.483.540	0	0	0	0	0	0	0	0	25.885.750	25.483.540
30	ПРОСТОРНИ ПЛАНОВИ	25.885.750	25.483.540	0	0	0	0	0	0	0	0	25.885.750	25.483.540
40	ПЛАТИ, НАЕМНИНИ И НАДОМЕСТОЦИ ЗА ВРАБОТЕНИТЕ	6.285.750	6.032.506	0	0	0	0	0	0	0	0	6.285.750	6.032.506
401	Основни плати и надоместоци	4.415.750	4.205.696	0	0	0	0	0	0	0	0	4.415.750	4.205.696
402	Придонеси за социјално осигурување од работодавачите	1.858.100	1.815.652	0	0	0	0	0	0	0	0	1.858.100	1.815.652
403	Останати придонеси од плати	11.900	11.158	0	0	0	0	0	0	0	0	11.900	11.158

Раздел Програма Подпрограма Категорија Ставка		О П И С		Б У Џ Е Т 2008											
				Расходи на Основен буџет				Расходи од самофинансирачки активности		Расходи од заеми		Расходи од донации		Вкупно расходи	
				Планирано	Реализирано	Планирано	Реализирано	Планирано	Реализирано	Планирано	Реализирано	Планирано	Реализирано	Планирано	Реализирано
42	СТОКИ И УСЛУГИ	19.600.000	19.451.034	0	0	0	0	0	0	0	0	19.600.000	19.451.034		
425	Договорни услуги	19.600.000	19.451.034	0	0	0	0	0	0	0	0	19.600.000	19.451.034		
4	МОНИТОРИНГ	6.529.500	5.481.161	0	0	3.500.000	2.242.906	0	0	0	0	10.029.500	7.724.066		
40	МОНИТОРИНГ	6.529.500	5.481.161	0	0	3.500.000	2.242.906	0	0	0	0	10.029.500	7.724.066		
42	СТОКИ И УСЛУГИ	2.934.000	2.931.161	0	0	2.974.876	1.871.547	0	0	0	0	5.908.876	4.802.707		
421	Комунални услуги, греење, комуникација и транспорт	0	0	0	0	1.300.000	818.160	0	0	0	0	1.300.000	818.160		
424	Поправки и тековно одржување	1.700.000	1.697.646	0	0	150.000	142.421	0	0	0	0	1.850.000	1.840.067		
425	Договорни услуги	1.234.000	1.233.515	0	0	1.524.876	910.966	0	0	0	0	2.758.876	2.144.481		
46	СУБВЕНЦИИ И ТРАНСФЕРИ	0	0	0	0	25.124	25.124	0	0	0	0	25.124	25.124		
464	Разни трансфери	0	0	0	0	25.124	25.124	0	0	0	0	25.124	25.124		
48	КАПИТАЛНИ РАСХОДИ	3.595.500	2.550.000	0	0	500.000	346.235	0	0	0	0	4.095.500	2.896.235		
482	Други градежни објекти	2.550.000	2.550.000	0	0	0	0	0	0	0	0	2.550.000	2.550.000		
483	Купување на мебел, опрема, возила и машини	1.045.500	0	0	0	500.000	346.235	0	0	0	0	1.545.500	346.235		

Раздел Програма Подпрограма Категорија Ставка		Б У Џ Е Т 2008											
		Расходи на Основен буџет				Расходи од самофинансирачки активности		Расходи од заеми		Расходи од донации		Вкупно расходи	
		Планирано	Реализирано	Планирано	Реализирано	Планирано	Реализирано	Планирано	Реализирано	Планирано	Реализирано	Планирано	Реализирано
13001	МИНИСТЕРСТВО ЗА ТРАНСПОРТ И ВРСКИ	2.015.198.000	1.938.153.613	38.000.000	21.376.490	0	0	4.700.000	4.652.181	600.000	550.657	2.058.498.000	1.964.732.940
1	АДМИНИСТРАЦИЈА	122.250.000	109.108.455	35.700.000	19.076.490	0	0	0	0	0	0	157.950.000	128.184.944
10	АДМИНИСТРАЦИЈА	122.250.000	109.108.455	35.700.000	19.076.490	0	0	0	0	0	0	157.950.000	128.184.944
2	СООБРАЌАЈ И КОМУНИКАЦИИ	712.837.000	702.524.285	2.300.000	2.300.000	0	0	0	0	0	0	715.137.000	704.824.285
20	СООБРАЌАЈ И КОМУНИКАЦИИ	128.837.000	118.524.285	2.300.000	2.300.000	0	0	0	0	0	0	131.137.000	120.824.285
2А	СЕВЕРНА ТРИБИНА НА ГРАДСКИ СТАДИОН	444.000.000	444.000.000	0	0	0	0	0	0	0	0	444.000.000	444.000.000
2Б	ИСТОЧНА И ЗАПАДНА ТРИБИНА НА ГРАДСКИ СТАДИОН	10.000.000	10.000.000	0	0	0	0	0	0	0	0	10.000.000	10.000.000
2В	ИЗГРАДБА НА СОЦИЈАЛНИ СТАНОВИ	100.000.000	100.000.000	0	0	0	0	0	0	0	0	100.000.000	100.000.000
2Г	ДОГРАДБА НА ГТЦ	30.000.000	30.000.000	0	0	0	0	0	0	0	0	30.000.000	30.000.000
3	УРБАНИЗАМ И ГРАДЕЖНИШТВО	839.111.000	786.282.409	0	0	0	0	4.700.000	4.652.181	600.000	550.657	844.411.000	791.485.247
30	УРБАНИЗАМ И ГРАДЕЖНИШТВО	495.760.000	466.284.083	0	0	0	0	4.700.000	4.652.181	0	0	500.460.000	470.936.263
3А	САНАЦИЈА НА СВЛЕЧИШТА	24.300.000	20.064.711	0	0	0	0	0	0	0	0	24.300.000	20.064.711
3Б	ВОДОСНАБДИТЕЛНИ И КАНАЛИЗАЦИОНИ СИСТЕМИ ВО РЕПУБЛИКА МАКЕДОНИЈА	126.201.000	125.092.769	0	0	0	0	0	0	0	0	126.201.000	125.092.769
3В	ВОДОСНАБДУВАЊЕ НА НАСЕЛЕНИ МЕСТА ЦЕНТАР ЖУПА И БРОШНИЦА - ЕЛС ЦЕНТАР ЖУПА	6.000.000	5.607.458	0	0	0	0	0	0	0	0	6.000.000	5.607.458
3Г	ВОДОСНАБДУВАЊЕ НА ПРИЛЕП	17.850.000	9.235.188	0	0	0	0	0	0	0	0	17.850.000	9.235.188
3Д	ВОДОСНАБДУВАЊЕ НА ТЕТОВО И СВ.НИКОЛЕ	75.000.000	74.998.202	0	0	0	0	0	0	0	0	75.000.000	74.998.202
3З	СОЦИЈАЛНА ИНФРАСТРУКТУРА 3	0	0	0	0	0	0	0	0	600.000	550.657	600.000	550.657
3Л	ВОДОСНАБДУВАЊЕ НА НАСЕЛЕНО МЕСТО СКУДРИЊЕ - ЕЛС МАВРОВО И РОСТУША	4.000.000	0	0	0	0	0	0	0	0	0	4.000.000	0
3М	ИЗГОТВУВАЊЕ НА ФИЗИБИЛИТИ СТУДИИ ЗА ГАСИФИКАЦИЈА	5.000.000	0	0	0	0	0	0	0	0	0	5.000.000	0
3Н	ИЗГРАДБА НА КАНАЛИЗАЦИОНА МРЕЖА ОД НАСЕЛЕНОТО МЕСТО ЛОЖАНЕ ДО ВЕЛЕШТА	8.000.000	8.000.000	0	0	0	0	0	0	0	0	8.000.000	8.000.000
3П	ИЗГРАДБА НА КАНАЛИЗАЦИЈА ВО С.ИВАНКОВЦИ - ЕЛС ВЕЛЕС	5.000.000	5.000.000	0	0	0	0	0	0	0	0	5.000.000	5.000.000
3С	ВОДОСНАБДУВАЊЕ ВО С.НЕРЕШТА , ОПШТИНА ТЕАРЦЕ	5.000.000	5.000.000	0	0	0	0	0	0	0	0	5.000.000	5.000.000
3Т	ИЗГРАДБА НА ФЕКАЛНА КАНАЛИЗАЦИЈА ВО С.СЛУПЧАНЕ, ОПШТИНА ЛИПКОВО	17.000.000	17.000.000	0	0	0	0	0	0	0	0	17.000.000	17.000.000
3У	ВОДОВОД ВО ПИНТИЈА	15.000.000	15.000.000	0	0	0	0	0	0	0	0	15.000.000	15.000.000
3Ф	ВОДОВОД ЗА НАСЕЛБИТЕ КАМНИК, РАШТАК И ВИНИЧЕ	8.000.000	8.000.000	0	0	0	0	0	0	0	0	8.000.000	8.000.000
3Х	ПАТ И КАНАЛИЗАЦИОНА МРЕЖА ВО ОПШТИНА КУМАНОВО ЗА НАСЕЛБА ИГО ТРИЧКОВИК	8.000.000	8.000.000	0	0	0	0	0	0	0	0	8.000.000	8.000.000
3Ц	ВОДОВОД ВО ВОЛКОВО И КАНАЛИЗАЦИОНА МРЕЖА ВО КИСЕЛА ЈАБУКА	19.000.000	19.000.000	0	0	0	0	0	0	0	0	19.000.000	19.000.000

Раздел Програма Подпрограма Категорија Ставка		Б У Џ Е Т 2008											
		Расходи на Основен буџет				Расходи од самофинансирачки активности		Расходи од заеми		Расходи од донации		Вкупно расходи	
		Планирано	Реализирано	Планирано	Реализирано	Планирано	Реализирано	Планирано	Реализирано	Планирано	Реализирано	Планирано	Реализирано
Д	ЕКОНОМСКИ РАЗВОЈ	341.000.000	340.238.465	0	0	0	0	0	0	0	0	341.000.000	340.238.465
ДА	ИНВЕСТИЦИИ ВО ЖЕЛЕЗНИЧКАТА ИНФРАСТРУКТУРА	341.000.000	340.238.465	0	0	0	0	0	0	0	0	341.000.000	340.238.465
1	АДМИНИСТРАЦИЈА	122.250.000	109.108.455	35.700.000	19.076.490	0	0	0	0	0	0	157.950.000	128.184.944
10	АДМИНИСТРАЦИЈА	122.250.000	109.108.455	35.700.000	19.076.490	0	0	0	0	0	0	157.950.000	128.184.944
40	ПЛАТИ, НАЕМНИНИ И НАДОМЕСТОЦИ ЗА ВРАБОТЕНИТЕ	21.970.000	20.027.882	0	0	0	0	0	0	0	0	21.970.000	20.027.882
401	Основни плати и надоместоци	14.890.000	13.963.871	0	0	0	0	0	0	0	0	14.890.000	13.963.871
402	Придонеси за социјално осигурување од работодавачите	7.000.000	6.026.961	0	0	0	0	0	0	0	0	7.000.000	6.026.961
403	Останати придонеси од плати	80.000	37.050	0	0	0	0	0	0	0	0	80.000	37.050
42	СТОКИ И УСЛУГИ	95.585.231	84.448.891	25.800.000	10.866.241	0	0	0	0	0	0	121.385.231	95.315.131
420	Патни и дневни расходи	9.800.000	8.870.080	2.770.000	1.075.217	0	0	0	0	0	0	12.570.000	9.945.297
421	Комунални услуги, греење, комуникација и транспорт	24.030.000	20.808.106	6.230.000	2.545.026	0	0	0	0	0	0	30.260.000	23.353.132
423	Ситен инвентар, алат и други материјали за поправки	7.305.231	4.962.314	1.850.000	29.020	0	0	0	0	0	0	9.155.231	4.991.334
424	Поправки и тековно одржување	6.650.000	5.176.522	3.050.000	777.601	0	0	0	0	0	0	9.700.000	5.954.123
425	Договорни услуги	25.800.000	23.131.144	6.100.000	2.974.317	0	0	0	0	0	0	31.900.000	26.105.461
426	Други тековни расходи	22.000.000	21.500.725	5.800.000	3.465.060	0	0	0	0	0	0	27.800.000	24.965.785
46	СУБВЕНЦИИ И ТРАНСФЕРИ	3.194.769	3.131.682	6.400.000	5.881.121	0	0	0	0	0	0	9.594.769	9.012.803
464	Разни трансфери	3.194.769	3.131.682	6.400.000	5.881.121	0	0	0	0	0	0	9.594.769	9.012.803
48	КАПИТАЛНИ РАСХОДИ	1.500.000	1.500.000	3.500.000	2.329.129	0	0	0	0	0	0	5.000.000	3.829.129
483	Купување на мебел, опрема, возила и машини	1.500.000	1.500.000	3.500.000	2.329.129	0	0	0	0	0	0	5.000.000	3.829.129
2	СООБРАЌАЈ И КОМУНИКАЦИИ	712.837.000	702.524.285	2.300.000	2.300.000	0	0	0	0	0	0	715.137.000	704.824.285
20	СООБРАЌАЈ И КОМУНИКАЦИИ	128.837.000	118.524.285	2.300.000	2.300.000	0	0	0	0	0	0	131.137.000	120.824.285
40	ПЛАТИ, НАЕМНИНИ И НАДОМЕСТОЦИ ЗА ВРАБОТЕНИТЕ	37.820.000	34.105.914	0	0	0	0	0	0	0	0	37.820.000	34.105.914
401	Основни плати и надоместоци	26.090.000	23.840.772	0	0	0	0	0	0	0	0	26.090.000	23.840.772
402	Придонеси за социјално осигурување од работодавачите	11.620.000	10.202.559	0	0	0	0	0	0	0	0	11.620.000	10.202.559
403	Останати придонеси од плати	110.000	62.583	0	0	0	0	0	0	0	0	110.000	62.583
42	СТОКИ И УСЛУГИ	1.068.000	566.732	0	0	0	0	0	0	0	0	1.068.000	566.732
425	Договорни услуги	198.000	0	0	0	0	0	0	0	0	0	198.000	0
426	Други тековни расходи	870.000	566.732	0	0	0	0	0	0	0	0	870.000	566.732
46	СУБВЕНЦИИ И ТРАНСФЕРИ	73.599.000	73.598.824	2.300.000	2.300.000	0	0	0	0	0	0	75.899.000	75.898.824
464	Разни трансфери	73.599.000	73.598.824	2.300.000	2.300.000	0	0	0	0	0	0	75.899.000	75.898.824
48	КАПИТАЛНИ РАСХОДИ	16.350.000	10.252.816	0	0	0	0	0	0	0	0	16.350.000	10.252.816
482	Други градежни објекти	3.000.000	2.988.273	0	0	0	0	0	0	0	0	3.000.000	2.988.273
483	Купување на мебел, опрема, возила и машини	600.000	0	0	0	0	0	0	0	0	0	600.000	0
488	Капитални дотации до ЕЛС	12.750.000	7.264.543	0	0	0	0	0	0	0	0	12.750.000	7.264.543
2А	СЕВЕРНА ТРИБИНА НА ГРАДСКИ СТАДИОН	444.000.000	444.000.000	0	0	0	0	0	0	0	0	444.000.000	444.000.000

Раздел Програма Подпрограма Категорија Ставка	О П И С	Б У Џ Е Т 2008											
		Расходи на Основен буџет				Расходи од самофинансирачки активности		Расходи од заеми		Расходи од донации		Вкупно расходи	
		Планирано	Реализирано	Планирано	Реализирано	Планирано	Реализирано	Планирано	Реализирано	Планирано	Реализирано	Планирано	Реализирано
48	КАПИТАЛНИ РАСХОДИ	444.000.000	444.000.000	0	0	0	0	0	0	0	0	444.000.000	444.000.000
489	Капитални субвенции за претпријатија и невладини организации	444.000.000	444.000.000	0	0	0	0	0	0	0	0	444.000.000	444.000.000
2Б	ИСТОЧНА И ЗАПАДНА ТРИБИНА НА ГРАДСКИ СТАДИОН	10.000.000	10.000.000	0	0	0	0	0	0	0	0	10.000.000	10.000.000
48	КАПИТАЛНИ РАСХОДИ	10.000.000	10.000.000	0	0	0	0	0	0	0	0	10.000.000	10.000.000
489	Капитални субвенции за претпријатија и невладини организации	10.000.000	10.000.000	0	0	0	0	0	0	0	0	10.000.000	10.000.000
2В	ИЗГРАДБА НА СОЦИЈАЛНИ СТАНОВИ	100.000.000	100.000.000	0	0	0	0	0	0	0	0	100.000.000	100.000.000
48	КАПИТАЛНИ РАСХОДИ	100.000.000	100.000.000	0	0	0	0	0	0	0	0	100.000.000	100.000.000
489	Капитални субвенции за претпријатија и невладини организации	100.000.000	100.000.000	0	0	0	0	0	0	0	0	100.000.000	100.000.000
2Г	ДОГРАДБА НА ГТЦ	30.000.000	30.000.000	0	0	0	0	0	0	0	0	30.000.000	30.000.000
48	КАПИТАЛНИ РАСХОДИ	30.000.000	30.000.000	0	0	0	0	0	0	0	0	30.000.000	30.000.000
489	Капитални субвенции за претпријатија и невладини организации	30.000.000	30.000.000	0	0	0	0	0	0	0	0	30.000.000	30.000.000
3	УРБАНИЗАМ И ГРАДЕЖНИШТВО	839.111.000	786.282.409	0	0	0	0	4.700.000	4.652.181	600.000	550.657	844.411.000	791.485.247
30	УРБАНИЗАМ И ГРАДЕЖНИШТВО	495.760.000	466.284.083	0	0	0	0	4.700.000	4.652.181	0	0	500.460.000	470.936.263
40	ПЛАТИ, НАЕМНИНИ И НАДОМЕСТОЦИ ЗА ВРАБОТЕНИТЕ	35.310.000	33.326.005	0	0	0	0	0	0	0	0	35.310.000	33.326.005
401	Основни плати и надоместоци	23.300.000	23.282.370	0	0	0	0	0	0	0	0	23.300.000	23.282.370
402	Придонеси за социјално осигурување од работодавачите	11.850.000	9.982.411	0	0	0	0	0	0	0	0	11.850.000	9.982.411
403	Останати придонеси од плати	160.000	61.224	0	0	0	0	0	0	0	0	160.000	61.224
42	СТОКИ И УСЛУГИ	96.300.000	71.489.222	0	0	0	0	0	0	0	0	96.300.000	71.489.222
425	Договорни услуги	93.400.000	68.845.389	0	0	0	0	0	0	0	0	93.400.000	68.845.389
426	Други тековни расходи	2.900.000	2.643.833	0	0	0	0	0	0	0	0	2.900.000	2.643.833
45	КАМАТИ	0	0	0	0	0	0	4.700.000	4.652.181	0	0	4.700.000	4.652.181
451	Каматни плаќања кон нерезиденти кредитори	0	0	0	0	0	0	4.700.000	4.652.181	0	0	4.700.000	4.652.181
48	КАПИТАЛНИ РАСХОДИ	364.150.000	361.468.856	0	0	0	0	0	0	0	0	364.150.000	361.468.856
481	Градежни објекти	200.000	0	0	0	0	0	0	0	0	0	200.000	0
482	Други градежни објекти	52.150.000	49.672.856	0	0	0	0	0	0	0	0	52.150.000	49.672.856
485	Други нефинансиски средства	5.800.000	5.796.000	0	0	0	0	0	0	0	0	5.800.000	5.796.000
488	Капитални дотации до ЕЛС	306.000.000	306.000.000	0	0	0	0	0	0	0	0	306.000.000	306.000.000
3А	САНАЦИЈА НА СВЛЕЧИШТА	24.300.000	20.064.711	0	0	0	0	0	0	0	0	24.300.000	20.064.711
48	КАПИТАЛНИ РАСХОДИ	24.300.000	20.064.711	0	0	0	0	0	0	0	0	24.300.000	20.064.711
482	Други градежни објекти	22.300.000	19.204.266	0	0	0	0	0	0	0	0	22.300.000	19.204.266
485	Други нефинансиски средства	2.000.000	860.445	0	0	0	0	0	0	0	0	2.000.000	860.445
3Б	ВОДОСНАБДИТЕЛНИ И КАНАЛИЗАЦИОНИ СИСТЕМИ ВО РЕПУБЛИКА МАКЕДОНИЈА	126.201.000	125.092.769	0	0	0	0	0	0	0	0	126.201.000	125.092.769
48	КАПИТАЛНИ РАСХОДИ	126.201.000	125.092.769	0	0	0	0	0	0	0	0	126.201.000	125.092.769
488	Капитални дотации до ЕЛС	126.201.000	125.092.769	0	0	0	0	0	0	0	0	126.201.000	125.092.769
3В	ВОДОСНАБДУВАЊЕ НА НАСЕЛЕНИ МЕСТА ЦЕНТАР ЖУПА И БРОШНИЦА - ЕЛС ЦЕНТАР ЖУПА	6.000.000	5.607.458	0	0	0	0	0	0	0	0	6.000.000	5.607.458

Раздел Програма Подпрограма Категорија Ставка		Б У Џ Е Т 2008											
		Расходи на Основен буџет				Расходи од самофинансирачки активности		Расходи од заеми		Расходи од донации		Вкупно расходи	
		Планирано	Реализирано	Планирано	Реализирано	Планирано	Реализирано	Планирано	Реализирано	Планирано	Реализирано	Планирано	Реализирано
48	КАПИТАЛНИ РАСХОДИ	6.000.000	5.607.458	0	0	0	0	0	0	0	0	6.000.000	5.607.458
482	Други градежни објекти	6.000.000	5.607.458	0	0	0	0	0	0	0	0	6.000.000	5.607.458
3Г	ВОДОСНАБДУВАЊЕ НА ПРИЛЕП	17.850.000	9.235.188	0	0	0	0	0	0	0	0	17.850.000	9.235.188
48	КАПИТАЛНИ РАСХОДИ	17.850.000	9.235.188	0	0	0	0	0	0	0	0	17.850.000	9.235.188
482	Други градежни објекти	17.850.000	9.235.188	0	0	0	0	0	0	0	0	17.850.000	9.235.188
3Д	ВОДОСНАБДУВАЊЕ НА ТЕТОВО И СВ.НИКОЛЕ	75.000.000	74.998.202	0	0	0	0	0	0	0	0	75.000.000	74.998.202
48	КАПИТАЛНИ РАСХОДИ	75.000.000	74.998.202	0	0	0	0	0	0	0	0	75.000.000	74.998.202
488	Капитални дотации до ЕЛС	75.000.000	74.998.202	0	0	0	0	0	0	0	0	75.000.000	74.998.202
33	СОЦИЈАЛНА ИНФРАСТРУКТУРА 3	0	0	0	0	0	0	0	0	600.000	550.657	600.000	550.657
42	СТОКИ И УСЛУГИ	0	0	0	0	0	0	0	0	600.000	550.657	600.000	550.657
425	Договорни услуги	0	0	0	0	0	0	0	0	600.000	550.657	600.000	550.657
3Л	ВОДОСНАБДУВАЊЕ НА НАСЕЛЕНО МЕСТО СКУДРИЊЕ - ЕЛС МАВРОВО И РОТУША	4.000.000	0	0	0	0	0	0	0	0	0	4.000.000	0
48	КАПИТАЛНИ РАСХОДИ	4.000.000	0	0	0	0	0	0	0	0	0	4.000.000	0
482	Други градежни објекти	4.000.000	0	0	0	0	0	0	0	0	0	4.000.000	0
3М	ИЗГОТВУВАЊЕ НА ФИЗИБИЛИТИ СТУДИИ ЗА ГАСИФИКАЦИЈА	5.000.000	0	0	0	0	0	0	0	0	0	5.000.000	0
48	КАПИТАЛНИ РАСХОДИ	5.000.000	0	0	0	0	0	0	0	0	0	5.000.000	0
482	Други градежни објекти	5.000.000	0	0	0	0	0	0	0	0	0	5.000.000	0
3Н	ИЗГРАДБА НА КАНАЛИЗАЦИОНА МРЕЖА ОД НАСЕЛЕНОТО МЕСТО ЛОЖАНЕ ДО ВЕЛЕШТА	8.000.000	8.000.000	0	0	0	0	0	0	0	0	8.000.000	8.000.000
46	СУБВЕНЦИИ И ТРАНСФЕРИ	8.000.000	8.000.000	0	0	0	0	0	0	0	0	8.000.000	8.000.000
464	Разни трансфери	8.000.000	8.000.000	0	0	0	0	0	0	0	0	8.000.000	8.000.000
3П	ИЗГРАДБА НА КАНАЛИЗАЦИЈА ВО С.ИВАНКОВЦИ - ЕЛС ВЕЛЕС	5.000.000	5.000.000	0	0	0	0	0	0	0	0	5.000.000	5.000.000
48	КАПИТАЛНИ РАСХОДИ	5.000.000	5.000.000	0	0	0	0	0	0	0	0	5.000.000	5.000.000
488	Капитални дотации до ЕЛС	5.000.000	5.000.000	0	0	0	0	0	0	0	0	5.000.000	5.000.000
3С	ВОДОСНАБДУВАЊЕ ВО С.НЕРЕШТА , ОПШТИНА ТЕАРЦЕ	5.000.000	5.000.000	0	0	0	0	0	0	0	0	5.000.000	5.000.000
48	КАПИТАЛНИ РАСХОДИ	5.000.000	5.000.000	0	0	0	0	0	0	0	0	5.000.000	5.000.000
488	Капитални дотации до ЕЛС	5.000.000	5.000.000	0	0	0	0	0	0	0	0	5.000.000	5.000.000
3Т	ИЗГРАДБА НА ФЕКАЛНА КАНАЛИЗАЦИЈА ВО С.СЛУПЧАНЕ, ОПШТИНА ЛИПКОВО	17.000.000	17.000.000	0	0	0	0	0	0	0	0	17.000.000	17.000.000
46	СУБВЕНЦИИ И ТРАНСФЕРИ	8.000.000	8.000.000	0	0	0	0	0	0	0	0	8.000.000	8.000.000
464	Разни трансфери	8.000.000	8.000.000	0	0	0	0	0	0	0	0	8.000.000	8.000.000
48	КАПИТАЛНИ РАСХОДИ	9.000.000	9.000.000	0	0	0	0	0	0	0	0	9.000.000	9.000.000
488	Капитални дотации до ЕЛС	9.000.000	9.000.000	0	0	0	0	0	0	0	0	9.000.000	9.000.000
3У	ВОДОВОД ВО ПИНТИЈА	15.000.000	15.000.000	0	0	0	0	0	0	0	0	15.000.000	15.000.000
48	КАПИТАЛНИ РАСХОДИ	15.000.000	15.000.000	0	0	0	0	0	0	0	0	15.000.000	15.000.000
488	Капитални дотации до ЕЛС	15.000.000	15.000.000	0	0	0	0	0	0	0	0	15.000.000	15.000.000
3Ф	ВОДОВОД ЗА НАСЕЛБИТЕ КАМНИК, РАШТАК И ВИНИЧЕ	8.000.000	8.000.000	0	0	0	0	0	0	0	0	8.000.000	8.000.000

Раздел Програма Подпрограма Категорија Ставка		Б У Џ Е Т 2008											
		Расходи на Основен буџет				Расходи од самофинансирачки активности		Расходи од заеми		Расходи од донации		Вкупно расходи	
		Планирано	Реализирано	Планирано	Реализирано	Планирано	Реализирано	Планирано	Реализирано	Планирано	Реализирано	Планирано	Реализирано
48	КАПИТАЛНИ РАСХОДИ	8.000.000	8.000.000	0	0	0	0	0	0	0	0	8.000.000	8.000.000
488	Капитални дотации до ЕЛС	8.000.000	8.000.000	0	0	0	0	0	0	0	0	8.000.000	8.000.000
3X	ПАТ И КАНАЛИЗАЦИОНА МРЕЖА ВО ОПШТИНА КУМАНОВО ЗА НАСЕЛБА ИГО ТРИЧКОВИЌ	8.000.000	8.000.000	0	0	0	0	0	0	0	0	8.000.000	8.000.000
48	КАПИТАЛНИ РАСХОДИ	8.000.000	8.000.000	0	0	0	0	0	0	0	0	8.000.000	8.000.000
488	Капитални дотации до ЕЛС	8.000.000	8.000.000	0	0	0	0	0	0	0	0	8.000.000	8.000.000
3Ц	ВОДОВОД ВО ВОЛКОВО И КАНАЛИЗАЦИОНА МРЕЖА ВО КИСЕЛА ЈАБУКА	19.000.000	19.000.000	0	0	0	0	0	0	0	0	19.000.000	19.000.000
48	КАПИТАЛНИ РАСХОДИ	19.000.000	19.000.000	0	0	0	0	0	0	0	0	19.000.000	19.000.000
488	Капитални дотации до ЕЛС	19.000.000	19.000.000	0	0	0	0	0	0	0	0	19.000.000	19.000.000
Д	ЕКОНОМСКИ РАЗВОЈ	341.000.000	340.238.465	0	0	0	0	0	0	0	0	341.000.000	340.238.465
ДА	ИНВЕСТИЦИИ ВО ЖЕЛЕЗНИЧКАТА ИНФРАСТРУКТУРА	341.000.000	340.238.465	0	0	0	0	0	0	0	0	341.000.000	340.238.465
48	КАПИТАЛНИ РАСХОДИ	341.000.000	340.238.465	0	0	0	0	0	0	0	0	341.000.000	340.238.465
489	Капитални субвенции за претпријатија и невладини организации	341.000.000	340.238.465	0	0	0	0	0	0	0	0	341.000.000	340.238.465

Раздел Програма Подпрограма Категорија Ставка		Б У Д Ж Е Т 2008											
		Расходи на Основен буџет				Расходи од самофинансирачки активности		Расходи од заеми		Расходи од донации		Вкупно расходи	
		Планирано	Реализирано	Планирано	Реализирано	Планирано	Реализирано	Планирано	Реализирано	Планирано	Реализирано	Планирано	Реализирано
13002	АГЕНЦИЈА ЗА ЦИВИЛНО ВОЗДУХОПЛОВСТВО	0	0	0	0	955.745.000	728.868.872	0	0	0	0	955.745.000	728.868.872
1	АДМИНИСТРАЦИЈА	0	0	0	0	115.641.000	97.229.883	0	0	0	0	115.641.000	97.229.883
10	АДМИНИСТРАЦИЈА	0	0	0	0	115.641.000	97.229.883	0	0	0	0	115.641.000	97.229.883
2	ВОЗДУХОПЛОВНА НАВИГАЦИЈА	0	0	0	0	611.529.000	452.642.291	0	0	0	0	611.529.000	452.642.291
20	ВОЗДУХОПЛОВНА НАВИГАЦИЈА	0	0	0	0	611.529.000	452.642.291	0	0	0	0	611.529.000	452.642.291
3	МЕТЕО И ВОЗДУХОПЛОВНИ ИНФОРМАЦИИ	0	0	0	0	78.643.000	62.148.925	0	0	0	0	78.643.000	62.148.925
30	МЕТЕО И ВОЗДУХОПЛОВНИ ИНФОРМАЦИИ	0	0	0	0	78.643.000	62.148.925	0	0	0	0	78.643.000	62.148.925
4	ВОЗДУХОПЛОВНА ТЕХНИКА	0	0	0	0	111.224.000	84.620.579	0	0	0	0	111.224.000	84.620.579
40	ВОЗДУХОПЛОВНА ТЕХНИКА	0	0	0	0	111.224.000	84.620.579	0	0	0	0	111.224.000	84.620.579
5	БЕЗБЕДНОСТ, ВОЗДУХОПЛОВНА МЕДИЦИНА И ВОЗДУХОПЛОВНА ЕДУКАЦИЈА	0	0	0	0	38.708.000	32.227.195	0	0	0	0	38.708.000	32.227.195
50	БЕЗБЕДНОСТ, ВОЗДУХОПЛОВНА МЕДИЦИНА И ВОЗДУХОПЛОВНА ЕДУКАЦИЈА	0	0	0	0	38.708.000	32.227.195	0	0	0	0	38.708.000	32.227.195
1	АДМИНИСТРАЦИЈА	0	0	0	0	115.641.000	97.229.883	0	0	0	0	115.641.000	97.229.883
10	АДМИНИСТРАЦИЈА	0	0	0	0	115.641.000	97.229.883	0	0	0	0	115.641.000	97.229.883
40	ПЛАТИ, НАЕМНИНИ И НАДОМЕСТОЦИ ЗА ВРАБОТЕНИТЕ	0	0	0	0	73.311.000	66.969.327	0	0	0	0	73.311.000	66.969.327
401	Основни плати и надоместоци	0	0	0	0	50.900.000	46.536.440	0	0	0	0	50.900.000	46.536.440
402	Придонеси за социјално осигурување од работодавачите	0	0	0	0	22.241.000	20.310.869	0	0	0	0	22.241.000	20.310.869
403	Останати придонеси од плати	0	0	0	0	170.000	122.018	0	0	0	0	170.000	122.018
42	СТОКИ И УСЛУГИ	0	0	0	0	42.330.000	30.260.556	0	0	0	0	42.330.000	30.260.556
420	Патни и дневни расходи	0	0	0	0	6.585.000	4.818.821	0	0	0	0	6.585.000	4.818.821
421	Комунални услуги, греење, комуникација и транспорт	0	0	0	0	11.589.000	8.797.911	0	0	0	0	11.589.000	8.797.911
423	Ситен инвентар, алат и други материјали за поправки	0	0	0	0	779.000	608.688	0	0	0	0	779.000	608.688
424	Поправки и тековно одржување	0	0	0	0	2.160.000	1.353.411	0	0	0	0	2.160.000	1.353.411
425	Договорни услуги	0	0	0	0	15.067.000	8.568.915	0	0	0	0	15.067.000	8.568.915
426	Други тековни расходи	0	0	0	0	6.150.000	6.112.811	0	0	0	0	6.150.000	6.112.811
2	ВОЗДУХОПЛОВНА НАВИГАЦИЈА	0	0	0	0	611.529.000	452.642.291	0	0	0	0	611.529.000	452.642.291
20	ВОЗДУХОПЛОВНА НАВИГАЦИЈА	0	0	0	0	611.529.000	452.642.291	0	0	0	0	611.529.000	452.642.291
40	ПЛАТИ, НАЕМНИНИ И НАДОМЕСТОЦИ ЗА ВРАБОТЕНИТЕ	0	0	0	0	205.687.000	199.575.458	0	0	0	0	205.687.000	199.575.458
401	Основни плати и надоместоци	0	0	0	0	142.059.000	139.774.323	0	0	0	0	142.059.000	139.774.323
402	Придонеси за социјално осигурување од работодавачите	0	0	0	0	63.146.000	59.406.937	0	0	0	0	63.146.000	59.406.937
403	Останати придонеси од плати	0	0	0	0	482.000	394.198	0	0	0	0	482.000	394.198
42	СТОКИ И УСЛУГИ	0	0	0	0	234.750.695	132.884.668	0	0	0	0	234.750.695	132.884.668

Раздел Програма Подпрограма Категорија Ставка		Б У Џ Е Т 2008											
		Расходи на Основен буџет				Расходи од самофинансирачки активности		Расходи од заеми		Расходи од донации		Вкупно расходи	
		Планирано	Реализирано	Планирано	Реализирано	Планирано	Реализирано	Планирано	Реализирано	Планирано	Реализирано	Планирано	Реализирано
420	Патни и дневни расходи	0	0	0	0	18.186.000	13.130.395	0	0	0	0	18.186.000	13.130.395
421	Комунални услуги, греење, комуникација и транспорт	0	0	0	0	32.015.000	22.630.135	0	0	0	0	32.015.000	22.630.135
423	Ситен инвентар, алат и други материјали за поправки	0	0	0	0	2.128.000	1.559.825	0	0	0	0	2.128.000	1.559.825
424	Поправки и тековно одржување	0	0	0	0	66.939.695	9.491.578	0	0	0	0	66.939.695	9.491.578
425	Договорни услуги	0	0	0	0	66.057.000	47.504.969	0	0	0	0	66.057.000	47.504.969
426	Други тековни расходи	0	0	0	0	49.425.000	38.567.767	0	0	0	0	49.425.000	38.567.767
45	КАМАТИ	0	0	0	0	29.740.000	27.160.024	0	0	0	0	29.740.000	27.160.024
451	Каматни плаќања кон нерезиденти кредитори	0	0	0	0	29.740.000	27.160.024	0	0	0	0	29.740.000	27.160.024
46	СУБВЕНЦИИ И ТРАНСФЕРИ	0	0	0	0	37.305	37.305	0	0	0	0	37.305	37.305
464	Разни трансфери	0	0	0	0	37.305	37.305	0	0	0	0	37.305	37.305
48	КАПИТАЛНИ РАСХОДИ	0	0	0	0	69.844.000	21.844.093	0	0	0	0	69.844.000	21.844.093
482	Други градежни објекти	0	0	0	0	6.192.000	0	0	0	0	0	6.192.000	0
483	Купување на мебел, опрема, возила и машини	0	0	0	0	63.652.000	21.844.093	0	0	0	0	63.652.000	21.844.093
49	ОТПЛАТА НА ГЛАВНИНА	0	0	0	0	71.470.000	71.140.744	0	0	0	0	71.470.000	71.140.744
491	Отплата на главнина до нерезидентни кредитори	0	0	0	0	71.470.000	71.140.744	0	0	0	0	71.470.000	71.140.744
3	МЕТЕО И ВОЗДУХОПЛОВНИ ИНФОРМАЦИИ	0	0	0	0	78.643.000	62.148.925	0	0	0	0	78.643.000	62.148.925
30	МЕТЕО И ВОЗДУХОПЛОВНИ ИНФОРМАЦИИ	0	0	0	0	78.643.000	62.148.925	0	0	0	0	78.643.000	62.148.925
40	ПЛАТИ, НАЕМНИНИ И НАДОМЕСТОЦИ ЗА ВРАБОТЕНИТЕ	0	0	0	0	48.068.000	47.346.331	0	0	0	0	48.068.000	47.346.331
401	Основни плати и надоместоци	0	0	0	0	32.433.000	32.433.000	0	0	0	0	32.433.000	32.433.000
402	Придонеси за социјално осигурување од работодавачите	0	0	0	0	15.532.000	14.813.447	0	0	0	0	15.532.000	14.813.447
403	Останати придонеси од плати	0	0	0	0	103.000	99.884	0	0	0	0	103.000	99.884
42	СТОКИ И УСЛУГИ	0	0	0	0	18.275.000	13.491.412	0	0	0	0	18.275.000	13.491.412
420	Патни и дневни расходи	0	0	0	0	3.953.000	3.595.457	0	0	0	0	3.953.000	3.595.457
421	Комунални услуги, греење, комуникација и транспорт	0	0	0	0	6.960.000	6.719.916	0	0	0	0	6.960.000	6.719.916
423	Ситен инвентар, алат и други материјали за поправки	0	0	0	0	462.000	298.158	0	0	0	0	462.000	298.158
424	Поправки и тековно одржување	0	0	0	0	1.396.000	746.449	0	0	0	0	1.396.000	746.449
425	Договорни услуги	0	0	0	0	5.504.000	2.131.433	0	0	0	0	5.504.000	2.131.433
48	КАПИТАЛНИ РАСХОДИ	0	0	0	0	12.300.000	1.311.183	0	0	0	0	12.300.000	1.311.183
483	Купување на мебел, опрема, возила и машини	0	0	0	0	12.300.000	1.311.183	0	0	0	0	12.300.000	1.311.183
4	ВОЗДУХОПЛОВНА ТЕХНИКА	0	0	0	0	111.224.000	84.620.579	0	0	0	0	111.224.000	84.620.579
40	ВОЗДУХОПЛОВНА ТЕХНИКА	0	0	0	0	111.224.000	84.620.579	0	0	0	0	111.224.000	84.620.579
40	ПЛАТИ, НАЕМНИНИ И НАДОМЕСТОЦИ ЗА ВРАБОТЕНИТЕ	0	0	0	0	63.199.000	61.210.529	0	0	0	0	63.199.000	61.210.529
401	Основни плати и надоместоци	0	0	0	0	42.161.000	42.161.000	0	0	0	0	42.161.000	42.161.000
402	Придонеси за социјално осигурување од работодавачите	0	0	0	0	20.893.000	18.923.676	0	0	0	0	20.893.000	18.923.676
403	Останати придонеси од плати	0	0	0	0	145.000	125.853	0	0	0	0	145.000	125.853
42	СТОКИ И УСЛУГИ	0	0	0	0	48.025.000	23.410.050	0	0	0	0	48.025.000	23.410.050

Раздел Програма Подпрограма Категорија Ставка		О П И С		Б У Џ Е Т 2008											
				Расходи на Основен буџет				Расходи од самофинансирачки активности		Расходи од заеми		Расходи од донации		Вкупно расходи	
				Планирано	Реализирано	Планирано	Реализирано	Планирано	Реализирано	Планирано	Реализирано	Планирано	Реализирано	Планирано	Реализирано
420		Патни и дневни расходи	0	0	0	0	5.498.000	4.171.334	0	0	0	0	5.498.000	4.171.334	
421		Комунални услуги, греење, комуникација и транспорт	0	0	0	0	9.679.000	9.012.231	0	0	0	0	9.679.000	9.012.231	
423		Ситен инвентар, алат и други материјали за поправки	0	0	0	0	643.000	613.568	0	0	0	0	643.000	613.568	
424		Поправки и тековно одржување	0	0	0	0	25.151.000	6.395.949	0	0	0	0	25.151.000	6.395.949	
425		Договорни услуги	0	0	0	0	7.054.000	3.216.968	0	0	0	0	7.054.000	3.216.968	
5		БЕЗБЕДНОСТ, ВОЗДУХОПЛОВНА МЕДИЦИНА И ВОЗДУХОПЛОВНА ЕДУКАЦИЈА	0	0	0	0	38.708.000	32.227.195	0	0	0	0	38.708.000	32.227.195	
50		БЕЗБЕДНОСТ, ВОЗДУХОПЛОВНА МЕДИЦИНА И ВОЗДУХОПЛОВНА ЕДУКАЦИЈА	0	0	0	0	38.708.000	32.227.195	0	0	0	0	38.708.000	32.227.195	
40		ПЛАТИ, НАЕМНИНИ И НАДОМЕСТОЦИ ЗА ВРАБОТЕНИТЕ	0	0	0	0	28.534.000	25.349.827	0	0	0	0	28.534.000	25.349.827	
401		Основни плати и надоместоци	0	0	0	0	19.653.000	17.274.684	0	0	0	0	19.653.000	17.274.684	
402		Придонеси за социјално осигурување од работодавачите	0	0	0	0	8.813.000	8.027.090	0	0	0	0	8.813.000	8.027.090	
403		Останати придонеси од плати	0	0	0	0	68.000	48.053	0	0	0	0	68.000	48.053	
42		СТОКИ И УСЛУГИ	0	0	0	0	10.174.000	6.877.368	0	0	0	0	10.174.000	6.877.368	
420		Патни и дневни расходи	0	0	0	0	2.556.000	2.478.317	0	0	0	0	2.556.000	2.478.317	
421		Комунални услуги, греење, комуникација и транспорт	0	0	0	0	4.499.000	3.344.936	0	0	0	0	4.499.000	3.344.936	
423		Ситен инвентар, алат и други материјали за поправки	0	0	0	0	299.000	186.075	0	0	0	0	299.000	186.075	
424		Поправки и тековно одржување	0	0	0	0	256.000	232.176	0	0	0	0	256.000	232.176	
425		Договорни услуги	0	0	0	0	2.564.000	635.865	0	0	0	0	2.564.000	635.865	

Раздел Програма Подпрограма Категорија Ставка		Б У Д Ж Е Т 2008											
		Расходи на Основен буџет				Расходи од самофинансирачки активности		Расходи од заеми		Расходи од донации		Вкупно расходи	
		Планирано	Реализирано	Планирано	Реализирано	Планирано	Реализирано	Планирано	Реализирано	Планирано	Реализирано	Планирано	Реализирано
14001	МИНИСТЕРСТВО ЗА ЗЕМЈОДЕЛСТВО, ШУМАРСТВО И ВОДОСТОПАНСТВО	1.450.755.000	1.387.011.488	112.000.000	61.295.462	0	0	387.971.000	301.930.374	17.300.000	12.483.841	1.968.026.000	1.762.721.165
1	АДМИНИСТРАЦИЈА	100.326.400	77.681.750	2.321.622	2.299.602	0	0	241.554.000	175.998.074	0	0	344.202.022	255.979.425
10	АДМИНИСТРАЦИЈА	55.840.000	47.347.235	2.321.622	2.299.602	0	0	0	0	0	0	58.161.622	49.646.836
11	АНАЛИЗА НА ЗЕМЈОДЕЛСКА ПОЛИТИКА И ЗИС	5.632.500	4.338.594	0	0	0	0	0	0	0	0	5.632.500	4.338.594
12	ЕВРОИНТЕГРАЦИЈА И КООРДИНАЦИЈА НА МЕГУНАРОДНА ПОМОШ	10.453.900	8.919.205	0	0	0	0	0	0	0	0	10.453.900	8.919.205
13	ЗАЈАКНУВАЊЕ И ПРИСТАПУВАЊЕ КОН ЕУ НА МАКЕДОНСКОТО ЗЕМЈОДЕЛСТВО	28.400.000	17.076.717	0	0	0	0	241.554.000	175.998.074	0	0	269.954.000	193.074.791
2	ШУМАРСТВО	307.005.686	291.377.548	94.000.000	49.300.588	0	0	0	0	0	0	401.005.686	340.678.136
20	ШУМАРСТВО	224.100.186	224.042.766	50.000.000	14.700.262	0	0	0	0	0	0	274.100.186	238.743.028
21	ШУМСКА ПОЛИЦИЈА	67.934.500	52.579.769	44.000.000	34.600.326	0	0	0	0	0	0	111.934.500	87.180.095
22	ДРЖАВЕН ИНСПЕКТОРАТ ЗА ШУМАРСТВО И ЛОВСТВО	14.971.000	14.755.013	0	0	0	0	0	0	0	0	14.971.000	14.755.013
3	ЗЕМЈОДЕЛСТВО И РУРАЛЕН РАЗВОЈ	209.428.950	200.226.593	7.000.000	4.132.614	0	0	3.900.000	3.772.562	17.300.000	12.483.841	237.628.950	220.615.610
30	ЗЕМЈОДЕЛСТВО	154.038.000	147.337.283	0	0	0	0	3.900.000	3.772.562	17.300.000	12.483.841	175.238.000	163.593.686
31	ДРЖАВЕН ИНСПЕКТОРАТ ЗА ЗЕМЈОДЕЛСТВО	33.459.450	33.013.471	7.000.000	4.132.614	0	0	0	0	0	0	40.459.450	37.146.085
33	ЗЕМЈИШНА ПОЛИТИКА И ИДЕНТИФИКАЦИЈА НА ПАРЦЕЛИ	10.948.250	9.717.138	0	0	0	0	0	0	0	0	10.948.250	9.717.138
34	РУРАЛЕН РАЗВОЈ	10.983.250	10.158.702	0	0	0	0	0	0	0	0	10.983.250	10.158.702
4	ВЕТЕРИНА	373.522.000	368.627.344	3.978.378	2.171.698	0	0	0	0	0	0	377.500.378	370.799.042
40	ВЕТЕРИНА	373.522.000	368.627.344	3.978.378	2.171.698	0	0	0	0	0	0	377.500.378	370.799.042
5	ЗАШТИТА НА РАСТЕНИЈА И СЕМЕ И САДЕН МАТЕРИЈАЛ	44.240.000	37.714.326	3.000.000	2.313.867	0	0	0	0	0	0	47.240.000	40.028.193
51	ЗАШТИТА НА РАСТЕНИЈА	31.380.000	25.972.278	0	0	0	0	0	0	0	0	31.380.000	25.972.278
52	ЗАШТИТА НА СЕМЕ И САДЕН МАТЕРИЈАЛ	5.345.000	4.901.336	3.000.000	2.313.867	0	0	0	0	0	0	8.345.000	7.215.203
53	ДРЖАВНА ФИТОСАНИТАРНА ЛАБАРАТОРИЈА	7.515.000	6.840.713	0	0	0	0	0	0	0	0	7.515.000	6.840.713
6	ВОДОСТОПАНСТВО	402.131.964	397.292.803	1.700.000	1.077.094	0	0	142.517.000	122.159.738	0	0	546.348.964	520.529.635
60	ВОДОСТОПАНСТВО	70.915.000	68.418.439	1.700.000	1.077.094	0	0	0	0	0	0	72.615.000	69.495.533
6А	ХИДРОСИСТЕМ ЗЛЕТОВИЦА	171.295.000	171.121.232	0	0	0	0	0	0	0	0	171.295.000	171.121.232
6Б	ХИДРОСИСТЕМ ЛИСИЧЕ	76.727.964	76.510.925	0	0	0	0	0	0	0	0	76.727.964	76.510.925
6Г	НАВОДНУВАЊЕ НА ЈУЖНОВАРДАРСКА ДОЛИНА	75.194.000	73.242.207	0	0	0	0	142.517.000	122.159.738	0	0	217.711.000	195.401.945
6Д	РЕГУЛАЦИЈА НА ВОДНИ ТЕКОВИ НА РЕКАТА ВАРДАР	8.000.000	8.000.000	0	0	0	0	0	0	0	0	8.000.000	8.000.000
Б	МЕРКИ ЗА НАМАЛУВАЊЕ НА СИРОМАШТИЈАТА	14.100.000	14.091.125	0	0	0	0	0	0	0	0	14.100.000	14.091.125

Раздел Програма Подпрограма Категорија Ставка		Б У Џ Е Т 2008											
		Расходи на Основен буџет				Расходи од самофинансирачки активности		Расходи од заеми		Расходи од донации		Вкупно расходи	
		Планирано	Реализирано	Планирано	Реализирано	Планирано	Реализирано	Планирано	Реализирано	Планирано	Реализирано	Планирано	Реализирано
ББ	РЕВИТАЛИЗАЦИЈА НА СЕЛАТА	14.100.000	14.091.125	0	0	0	0	0	0	0	0	14.100.000	14.091.125
1	АДМИНИСТРАЦИЈА	100.326.400	77.681.750	2.321.622	2.299.602	0	0	241.554.000	175.998.074	0	0	344.202.022	255.979.425
10	АДМИНИСТРАЦИЈА	55.840.000	47.347.235	2.321.622	2.299.602	0	0	0	0	0	0	58.161.622	49.646.836
40	ПЛАТИ, НАЕМНИНИ И НАДОМЕСТОЦИ ЗА ВРАБОТЕНИТЕ	14.120.000	13.909.512	0	0	0	0	0	0	0	0	14.120.000	13.909.512
401	Основни плати и надоместоци	9.830.000	9.799.985	0	0	0	0	0	0	0	0	9.830.000	9.799.985
402	Придонеси за социјално осигурување од работодавачите	4.250.000	4.084.339	0	0	0	0	0	0	0	0	4.250.000	4.084.339
403	Останати придонеси од плати	40.000	25.188	0	0	0	0	0	0	0	0	40.000	25.188
42	СТОКИ И УСЛУГИ	28.700.000	22.249.063	241.131	219.111	0	0	0	0	0	0	28.941.131	22.468.174
420	Патни и дневни расходи	6.000.000	5.916.022	0	0	0	0	0	0	0	0	6.000.000	5.916.022
421	Комунални услуги, греење, комуникација и транспорт	5.800.000	5.730.727	0	0	0	0	0	0	0	0	5.800.000	5.730.727
423	Ситен инвентар, алат и други материјали за поправки	9.350.000	3.052.914	165.982	158.000	0	0	0	0	0	0	9.515.982	3.210.914
424	Поправки и тековно одржување	4.500.000	4.499.703	0	0	0	0	0	0	0	0	4.500.000	4.499.703
425	Договорни услуги	3.000.000	3.000.000	75.150	61.111	0	0	0	0	0	0	3.075.150	3.061.111
426	Други тековни расходи	50.000	49.698	0	0	0	0	0	0	0	0	50.000	49.698
46	СУБВЕНЦИИ И ТРАНСФЕРИ	12.000.000	10.609.285	2.080.491	2.080.491	0	0	0	0	0	0	14.080.491	12.689.775
464	Разни трансфери	12.000.000	10.609.285	2.080.491	2.080.491	0	0	0	0	0	0	14.080.491	12.689.775
48	КАПИТАЛНИ РАСХОДИ	1.020.000	579.375	0	0	0	0	0	0	0	0	1.020.000	579.375
483	Купување на мебел, опрема, возила и машини	1.020.000	579.375	0	0	0	0	0	0	0	0	1.020.000	579.375
11	АНАЛИЗА НА ЗЕМЈОДЕЛСКА ПОЛИТИКА И ЗИС	5.632.500	4.338.594	0	0	0	0	0	0	0	0	5.632.500	4.338.594
40	ПЛАТИ, НАЕМНИНИ И НАДОМЕСТОЦИ ЗА ВРАБОТЕНИТЕ	3.505.000	2.415.268	0	0	0	0	0	0	0	0	3.505.000	2.415.268
401	Основни плати и надоместоци	2.550.000	1.680.628	0	0	0	0	0	0	0	0	2.550.000	1.680.628
402	Придонеси за социјално осигурување од работодавачите	935.000	730.147	0	0	0	0	0	0	0	0	935.000	730.147
403	Останати придонеси од плати	20.000	4.493	0	0	0	0	0	0	0	0	20.000	4.493
42	СТОКИ И УСЛУГИ	1.880.000	1.675.826	0	0	0	0	0	0	0	0	1.880.000	1.675.826
420	Патни и дневни расходи	300.000	300.000	0	0	0	0	0	0	0	0	300.000	300.000
421	Комунални услуги, греење, комуникација и транспорт	340.000	256.959	0	0	0	0	0	0	0	0	340.000	256.959
423	Ситен инвентар, алат и други материјали за поправки	159.000	42.128	0	0	0	0	0	0	0	0	159.000	42.128
424	Поправки и тековно одржување	51.000	46.739	0	0	0	0	0	0	0	0	51.000	46.739
425	Договорни услуги	1.000.000	1.000.000	0	0	0	0	0	0	0	0	1.000.000	1.000.000
426	Други тековни расходи	30.000	30.000	0	0	0	0	0	0	0	0	30.000	30.000
48	КАПИТАЛНИ РАСХОДИ	247.500	247.500	0	0	0	0	0	0	0	0	247.500	247.500
483	Купување на мебел, опрема, возила и машини	247.500	247.500	0	0	0	0	0	0	0	0	247.500	247.500
12	ЕВРОИНТЕГРАЦИЈА И КООРДИНАЦИЈА НА МЕЃУНАРОДНА ПОМОШ	10.453.900	8.919.205	0	0	0	0	0	0	0	0	10.453.900	8.919.205
40	ПЛАТИ, НАЕМНИНИ И НАДОМЕСТОЦИ ЗА ВРАБОТЕНИТЕ	4.260.000	3.123.454	0	0	0	0	0	0	0	0	4.260.000	3.123.454

Раздел Програма Подпрограма Категорија Ставка		Б У Џ Е Т 2008											
		Расходи на Основен буџет				Расходи од самофинансирачки активности		Расходи од заеми		Расходи од донации		Вкупно расходи	
		Планирано	Реализирано	Планирано	Реализирано	Планирано	Реализирано	Планирано	Реализирано	Планирано	Реализирано	Планирано	Реализирано
401	Основни плати и надоместоци	2.975.000	2.186.027	0	0	0	0	0	0	0	0	2.975.000	2.186.027
402	Придонеси за социјално осигурување од работодавачите	1.275.000	931.699	0	0	0	0	0	0	0	0	1.275.000	931.699
403	Останати придонеси од плати	10.000	5.728	0	0	0	0	0	0	0	0	10.000	5.728
42	СТОКИ И УСЛУГИ	6.183.900	5.785.751	0	0	0	0	0	0	0	0	6.183.900	5.785.751
420	Патни и дневни расходи	1.688.000	1.686.086	0	0	0	0	0	0	0	0	1.688.000	1.686.086
421	Комунални услуги, греење, комуникација и транспорт	1.116.900	1.115.717	0	0	0	0	0	0	0	0	1.116.900	1.115.717
423	Ситен инвентар, алат и други материјали за поправки	173.000	35.002	0	0	0	0	0	0	0	0	173.000	35.002
424	Поправки и тековно одржување	136.000	134.877	0	0	0	0	0	0	0	0	136.000	134.877
425	Договорни услуги	3.000.000	2.744.069	0	0	0	0	0	0	0	0	3.000.000	2.744.069
426	Други тековни расходи	70.000	70.000	0	0	0	0	0	0	0	0	70.000	70.000
48	КАПИТАЛНИ РАСХОДИ	10.000	10.000	0	0	0	0	0	0	0	0	10.000	10.000
483	Купување на мебел, опрема, возила и машини	10.000	10.000	0	0	0	0	0	0	0	0	10.000	10.000
13	ЗАЈАКНУВАЊЕ И ПРИСТАПУВАЊЕ КОН ЕУ НА МАКЕДОНСКОТО ЗЕМЈОДЕЛСТВО	28.400.000	17.076.717	0	0	0	0	241.554.000	175.998.074	0	0	269.954.000	193.074.791
42	СТОКИ И УСЛУГИ	10.345.000	6.253.942	0	0	0	0	41.481.000	16.673.625	0	0	51.826.000	22.927.566
420	Патни и дневни расходи	924.000	924.000	0	0	0	0	3.946.000	705.692	0	0	4.870.000	1.629.692
421	Комунални услуги, греење, комуникација и транспорт	61.000	57.905	0	0	0	0	258.000	231.606	0	0	319.000	289.510
423	Ситен инвентар, алат и други материјали за поправки	893.000	141.390	0	0	0	0	2.011.000	565.561	0	0	2.904.000	706.951
424	Поправки и тековно одржување	114.000	23.490	0	0	0	0	517.000	0	0	0	631.000	23.490
425	Договорни услуги	4.809.000	1.886.734	0	0	0	0	19.488.000	4.687.607	0	0	24.297.000	6.574.341
426	Други тековни расходи	3.544.000	3.220.424	0	0	0	0	15.261.000	10.483.160	0	0	18.805.000	13.703.583
46	СУБВЕНЦИИ И ТРАНСФЕРИ	2.372.000	903.588	0	0	0	0	128.045.000	122.172.175	0	0	130.417.000	123.075.763
464	Разни трансфери	2.372.000	903.588	0	0	0	0	128.045.000	122.172.175	0	0	130.417.000	123.075.763
48	КАПИТАЛНИ РАСХОДИ	15.683.000	9.919.187	0	0	0	0	72.028.000	37.152.275	0	0	87.711.000	47.071.462
481	Градежни објекти	1.621.000	306.012	0	0	0	0	19.221.000	1.224.044	0	0	20.842.000	1.530.056
482	Други градежни објекти	1.285.000	271.890	0	0	0	0	5.336.000	1.087.552	0	0	6.621.000	1.359.442
483	Купување на мебел, опрема, возила и машини	9.735.000	7.969.410	0	0	0	0	38.835.000	31.877.647	0	0	48.570.000	39.847.057
485	Други нефинансиски средства	3.042.000	1.371.875	0	0	0	0	8.636.000	2.963.032	0	0	11.678.000	4.334.907
2	ШУМАРСТВО	307.005.686	291.377.548	94.000.000	49.300.588	0	0	0	0	0	0	401.005.686	340.678.136
20	ШУМАРСТВО	224.100.186	224.042.766	50.000.000	14.700.262	0	0	0	0	0	0	274.100.186	238.743.028
40	ПЛАТИ, НАЕМНИНИ И НАДОМЕСТОЦИ ЗА ВРАБОТЕНИТЕ	6.348.186	6.323.423	0	0	0	0	0	0	0	0	6.348.186	6.323.423
401	Основни плати и надоместоци	4.433.186	4.424.434	0	0	0	0	0	0	0	0	4.433.186	4.424.434
402	Придонеси за социјално осигурување од работодавачите	1.900.000	1.887.376	0	0	0	0	0	0	0	0	1.900.000	1.887.376
403	Останати придонеси од плати	15.000	11.613	0	0	0	0	0	0	0	0	15.000	11.613
42	СТОКИ И УСЛУГИ	5.752.000	5.725.054	0	0	0	0	0	0	0	0	5.752.000	5.725.054
420	Патни и дневни расходи	157.000	156.392	0	0	0	0	0	0	0	0	157.000	156.392
421	Комунални услуги, греење, комуникација и транспорт	425.000	414.904	0	0	0	0	0	0	0	0	425.000	414.904

Раздел Програма Подпрограма Категорија Ставка		Б У Џ Е Т 2008											
		Расходи на Основен буџет				Расходи од самофинансирачки активности		Расходи од заеми		Расходи од донации		Вкупно расходи	
		Планирано	Реализирано	Планирано	Реализирано	Планирано	Реализирано	Планирано	Реализирано	Планирано	Реализирано	Планирано	Реализирано
423	Ситен инвентар, алат и други материјали за поправки	20.000	9.801	0	0	0	0	0	0	0	0	20.000	9.801
424	Поправки и тековно одржување	100.000	97.925	0	0	0	0	0	0	0	0	100.000	97.925
425	Договорни услуги	5.000.000	4.996.238	0	0	0	0	0	0	0	0	5.000.000	4.996.238
426	Други тековни расходи	50.000	49.794	0	0	0	0	0	0	0	0	50.000	49.794
48	КАПИТАЛНИ РАСХОДИ	212.000.000	211.994.289	50.000.000	14.700.262	0	0	0	0	0	0	262.000.000	226.694.551
483	Купување на мебел, опрема, возила и машини	12.000.000	11.994.289	0	0	0	0	0	0	0	0	12.000.000	11.994.289
485	Други нефинансиски средства	200.000.000	200.000.000	50.000.000	14.700.262	0	0	0	0	0	0	250.000.000	214.700.262
21	ШУМСКА ПОЛИЦИЈА	67.934.500	52.579.769	44.000.000	34.600.326	0	0	0	0	0	0	111.934.500	87.180.095
40	ПЛАТИ, НАЕМНИНИ И НАДОМЕСТОЦИ ЗА ВРАБОТЕНИТЕ	48.397.000	38.717.006	0	0	0	0	0	0	0	0	48.397.000	38.717.006
401	Основни плати и надоместоци	33.847.000	27.408.376	0	0	0	0	0	0	0	0	33.847.000	27.408.376
402	Придонеси за социјално осигурување од работодавачите	14.450.000	11.239.711	0	0	0	0	0	0	0	0	14.450.000	11.239.711
403	Останати придонеси од плати	100.000	68.919	0	0	0	0	0	0	0	0	100.000	68.919
42	СТОКИ И УСЛУГИ	13.800.000	13.538.889	43.027.601	33.627.926	0	0	0	0	0	0	56.827.601	47.166.815
420	Патни и дневни расходи	0	0	2.000.000	1.540.072	0	0	0	0	0	0	2.000.000	1.540.072
421	Комунални услуги, греење, комуникација и транспорт	0	0	13.527.601	10.082.747	0	0	0	0	0	0	13.527.601	10.082.747
423	Ситен инвентар, алат и други материјали за поправки	0	0	9.000.000	7.640.717	0	0	0	0	0	0	9.000.000	7.640.717
424	Поправки и тековно одржување	0	0	7.000.000	5.253.385	0	0	0	0	0	0	7.000.000	5.253.385
425	Договорни услуги	13.800.000	13.538.889	7.000.000	5.923.665	0	0	0	0	0	0	20.800.000	19.462.554
426	Други тековни расходи	0	0	4.500.000	3.187.340	0	0	0	0	0	0	4.500.000	3.187.340
46	СУБВЕНЦИИ И ТРАНСФЕРИ	0	0	972.400	972.400	0	0	0	0	0	0	972.400	972.400
464	Разни трансфери	0	0	972.400	972.400	0	0	0	0	0	0	972.400	972.400
48	КАПИТАЛНИ РАСХОДИ	5.737.500	323.874	0	0	0	0	0	0	0	0	5.737.500	323.874
483	Купување на мебел, опрема, возила и машини	5.737.500	323.874	0	0	0	0	0	0	0	0	5.737.500	323.874
22	ДРЖАВЕН ИНСПЕКТОРАТ ЗА ШУМАРСТВО И ЛОВСТВО	14.971.000	14.755.013	0	0	0	0	0	0	0	0	14.971.000	14.755.013
40	ПЛАТИ, НАЕМНИНИ И НАДОМЕСТОЦИ ЗА ВРАБОТЕНИТЕ	9.620.000	9.503.434	0	0	0	0	0	0	0	0	9.620.000	9.503.434
401	Основни плати и надоместоци	6.620.000	6.613.833	0	0	0	0	0	0	0	0	6.620.000	6.613.833
402	Придонеси за социјално осигурување од работодавачите	2.975.000	2.871.923	0	0	0	0	0	0	0	0	2.975.000	2.871.923
403	Останати придонеси од плати	25.000	17.678	0	0	0	0	0	0	0	0	25.000	17.678
42	СТОКИ И УСЛУГИ	1.836.000	1.736.579	0	0	0	0	0	0	0	0	1.836.000	1.736.579
420	Патни и дневни расходи	500.000	500.000	0	0	0	0	0	0	0	0	500.000	500.000
421	Комунални услуги, греење, комуникација и транспорт	1.000.000	909.367	0	0	0	0	0	0	0	0	1.000.000	909.367
423	Ситен инвентар, алат и други материјали за поправки	50.000	47.731	0	0	0	0	0	0	0	0	50.000	47.731
424	Поправки и тековно одржување	150.000	148.226	0	0	0	0	0	0	0	0	150.000	148.226
425	Договорни услуги	116.000	111.274	0	0	0	0	0	0	0	0	116.000	111.274
426	Други тековни расходи	20.000	19.981	0	0	0	0	0	0	0	0	20.000	19.981
48	КАПИТАЛНИ РАСХОДИ	3.515.000	3.515.000	0	0	0	0	0	0	0	0	3.515.000	3.515.000

Раздел Програма Подпрограма Категорија Ставка			Б У Џ Е Т 2008											
			Расходи на Основен буџет				Расходи од самофинансирачки активности		Расходи од заеми		Расходи од донации		Вкупно расходи	
			Планирано	Реализирано	Планирано	Реализирано	Планирано	Реализирано	Планирано	Реализирано	Планирано	Реализирано	Планирано	Реализирано
483	Купување на мебел, опрема, возила и машини	3.515.000	3.515.000	0	0	0	0	0	0	0	0	3.515.000	3.515.000	
3	ЗЕМЈОДЕЛСТВО И РУРАЛЕН РАЗВОЈ	209.428.950	200.226.593	7.000.000	4.132.614	0	0	3.900.000	3.772.562	17.300.000	12.483.841	237.628.950	220.615.610	
30	ЗЕМЈОДЕЛСТВО	154.038.000	147.337.283	0	0	0	0	3.900.000	3.772.562	17.300.000	12.483.841	175.238.000	163.593.686	
40	ПЛАТИ, НАЕМНИНИ И НАДОМЕСТОЦИ ЗА ВРАБОТЕНИТЕ	45.550.000	44.170.890	0	0	0	0	0	0	0	0	45.550.000	44.170.890	
401	Основни плати и надоместоци	31.000.000	30.937.943	0	0	0	0	0	0	0	0	31.000.000	30.937.943	
402	Придонеси за социјално осигурување од работодавачите	14.450.000	13.152.293	0	0	0	0	0	0	0	0	14.450.000	13.152.293	
403	Останати придонеси од плати	100.000	80.654	0	0	0	0	0	0	0	0	100.000	80.654	
42	СТОКИ И УСЛУГИ	65.638.000	63.459.342	0	0	0	0	0	0	0	0	65.638.000	63.459.342	
420	Патни и дневни расходи	1.258.000	1.258.000	0	0	0	0	0	0	0	0	1.258.000	1.258.000	
421	Комунални услуги, греење, комуникација и транспорт	5.850.000	5.849.921	0	0	0	0	0	0	0	0	5.850.000	5.849.921	
423	Ситен инвентар, алат и други материјали за поправки	500.000	499.314	0	0	0	0	0	0	0	0	500.000	499.314	
424	Поправки и тековно одржување	4.050.000	1.889.447	0	0	0	0	0	0	0	0	4.050.000	1.889.447	
425	Договорни услуги	27.950.000	27.943.818	0	0	0	0	0	0	0	0	27.950.000	27.943.818	
426	Други тековни расходи	26.030.000	26.018.842	0	0	0	0	0	0	0	0	26.030.000	26.018.842	
46	СУБВЕНЦИИ И ТРАНСФЕРИ	42.850.000	39.707.051	0	0	0	0	3.900.000	3.772.562	17.300.000	12.483.841	64.050.000	55.963.454	
464	Разни трансфери	42.850.000	39.707.051	0	0	0	0	3.900.000	3.772.562	17.300.000	12.483.841	64.050.000	55.963.454	
31	ДРЖАВЕН ИНСПЕКТОРАТ ЗА ЗЕМЈОДЕЛСТВО	33.459.450	33.013.471	7.000.000	4.132.614	0	0	0	0	0	0	40.459.450	37.146.085	
40	ПЛАТИ, НАЕМНИНИ И НАДОМЕСТОЦИ ЗА ВРАБОТЕНИТЕ	21.870.000	21.503.269	0	0	0	0	0	0	0	0	21.870.000	21.503.269	
401	Основни плати и надоместоци	15.000.000	14.996.363	0	0	0	0	0	0	0	0	15.000.000	14.996.363	
402	Придонеси за социјално осигурување од работодавачите	6.800.000	6.467.099	0	0	0	0	0	0	0	0	6.800.000	6.467.099	
403	Останати придонеси од плати	70.000	39.807	0	0	0	0	0	0	0	0	70.000	39.807	
42	СТОКИ И УСЛУГИ	10.300.000	10.260.115	6.500.000	3.993.697	0	0	0	0	0	0	16.800.000	14.253.812	
420	Патни и дневни расходи	1.800.000	1.799.772	1.000.000	475.500	0	0	0	0	0	0	2.800.000	2.275.272	
421	Комунални услуги, греење, комуникација и транспорт	3.700.000	3.670.114	1.000.000	173.220	0	0	0	0	0	0	4.700.000	3.843.334	
423	Ситен инвентар, алат и други материјали за поправки	2.550.000	2.546.107	500.000	319.675	0	0	0	0	0	0	3.050.000	2.865.782	
424	Поправки и тековно одржување	100.000	99.855	1.000.000	517.620	0	0	0	0	0	0	1.100.000	617.475	
425	Договорни услуги	1.850.000	1.844.267	2.000.000	1.660.000	0	0	0	0	0	0	3.850.000	3.504.267	
426	Други тековни расходи	300.000	300.000	1.000.000	847.682	0	0	0	0	0	0	1.300.000	1.147.682	
48	КАПИТАЛНИ РАСХОДИ	1.289.450	1.250.088	500.000	138.917	0	0	0	0	0	0	1.789.450	1.389.005	
483	Купување на мебел, опрема, возила и машини	1.289.450	1.250.088	500.000	138.917	0	0	0	0	0	0	1.789.450	1.389.005	
33	ЗЕМЈИШНА ПОЛИТИКА И ИДЕНТИФИКАЦИЈА НА ПАРЦЕЛИ	10.948.250	9.717.138	0	0	0	0	0	0	0	0	10.948.250	9.717.138	
40	ПЛАТИ, НАЕМНИНИ И НАДОМЕСТОЦИ ЗА ВРАБОТЕНИТЕ	5.715.000	5.283.809	0	0	0	0	0	0	0	0	5.715.000	5.283.809	
401	Основни плати и надоместоци	3.825.000	3.703.026	0	0	0	0	0	0	0	0	3.825.000	3.703.026	
402	Придонеси за социјално осигурување од работодавачите	1.870.000	1.571.069	0	0	0	0	0	0	0	0	1.870.000	1.571.069	
403	Останати придонеси од плати	20.000	9.714	0	0	0	0	0	0	0	0	20.000	9.714	

Раздел Програма Подпрограма Категорија Ставка		Б У Џ Е Т 2008											
		Расходи на Основен буџет				Расходи од самофинансирачки активности		Расходи од заеми		Расходи од донации		Вкупно расходи	
		Планирано	Реализирано	Планирано	Реализирано	Планирано	Реализирано	Планирано	Реализирано	Планирано	Реализирано	Планирано	Реализирано
42	СТОКИ И УСЛУГИ	3.533.250	3.476.279	0	0	0	0	0	0	0	0	3.533.250	3.476.279
420	Патни и дневни расходи	500.000	500.000	0	0	0	0	0	0	0	0	500.000	500.000
421	Комунални услуги, греење, комуникација и транспорт	1.772.250	1.754.515	0	0	0	0	0	0	0	0	1.772.250	1.754.515
423	Ситен инвентар, алат и други материјали за поправки	93.000	57.811	0	0	0	0	0	0	0	0	93.000	57.811
424	Поправки и тековно одржување	68.000	66.011	0	0	0	0	0	0	0	0	68.000	66.011
425	Договорни услуги	1.000.000	1.000.000	0	0	0	0	0	0	0	0	1.000.000	1.000.000
426	Други тековни расходи	100.000	97.942	0	0	0	0	0	0	0	0	100.000	97.942
48	КАПИТАЛНИ РАСХОДИ	1.700.000	957.050	0	0	0	0	0	0	0	0	1.700.000	957.050
483	Купување на мебел, опрема, возила и машини	1.700.000	957.050	0	0	0	0	0	0	0	0	1.700.000	957.050
34	РУРАЛЕН РАЗВОЈ	10.983.250	10.158.702	0	0	0	0	0	0	0	0	10.983.250	10.158.702
40	ПЛАТИ, НАЕМНИНИ И НАДОМЕСТОЦИ ЗА ВРАБОТЕНИТЕ	6.000.000	5.405.873	0	0	0	0	0	0	0	0	6.000.000	5.405.873
401	Основни плати и надоместоци	3.825.000	3.789.017	0	0	0	0	0	0	0	0	3.825.000	3.789.017
402	Придонеси за социјално осигурување од работодавачите	2.125.000	1.606.989	0	0	0	0	0	0	0	0	2.125.000	1.606.989
403	Останати придонеси од плати	50.000	9.867	0	0	0	0	0	0	0	0	50.000	9.867
42	СТОКИ И УСЛУГИ	4.983.250	4.752.829	0	0	0	0	0	0	0	0	4.983.250	4.752.829
420	Патни и дневни расходи	485.000	485.000	0	0	0	0	0	0	0	0	485.000	485.000
421	Комунални услуги, греење, комуникација и транспорт	922.250	849.600	0	0	0	0	0	0	0	0	922.250	849.600
423	Ситен инвентар, алат и други материјали за поправки	164.000	160.821	0	0	0	0	0	0	0	0	164.000	160.821
425	Договорни услуги	3.412.000	3.257.408	0	0	0	0	0	0	0	0	3.412.000	3.257.408
4	ВЕТЕРИНА	373.522.000	368.627.344	3.978.378	2.171.698	0	0	0	0	0	0	377.500.378	370.799.042
40	ВЕТЕРИНА	373.522.000	368.627.344	3.978.378	2.171.698	0	0	0	0	0	0	377.500.378	370.799.042
40	ПЛАТИ, НАЕМНИНИ И НАДОМЕСТОЦИ ЗА ВРАБОТЕНИТЕ	56.102.000	52.473.131	0	0	0	0	0	0	0	0	56.102.000	52.473.131
401	Основни плати и надоместоци	37.452.000	36.749.307	0	0	0	0	0	0	0	0	37.452.000	36.749.307
402	Придонеси за социјално осигурување од работодавачите	18.500.000	15.627.852	0	0	0	0	0	0	0	0	18.500.000	15.627.852
403	Останати придонеси од плати	150.000	95.972	0	0	0	0	0	0	0	0	150.000	95.972
42	СТОКИ И УСЛУГИ	26.145.000	25.538.638	3.978.378	2.171.698	0	0	0	0	0	0	30.123.378	27.710.336
420	Патни и дневни расходи	3.000.000	3.000.000	1.000.000	350.000	0	0	0	0	0	0	4.000.000	3.350.000
421	Комунални услуги, греење, комуникација и транспорт	6.000.000	5.848.423	500.000	274.072	0	0	0	0	0	0	6.500.000	6.122.495
423	Ситен инвентар, алат и други материјали за поправки	850.000	760.796	0	0	0	0	0	0	0	0	850.000	760.796
424	Поправки и тековно одржување	3.400.000	3.064.690	0	0	0	0	0	0	0	0	3.400.000	3.064.690
425	Договорни услуги	11.745.000	11.740.615	1.978.378	1.449.999	0	0	0	0	0	0	13.723.378	13.190.614
426	Други тековни расходи	1.150.000	1.124.114	500.000	97.627	0	0	0	0	0	0	1.650.000	1.221.741
46	СУБВЕНЦИИ И ТРАНСФЕРИ	290.000.000	289.899.101	0	0	0	0	0	0	0	0	290.000.000	289.899.101
464	Разни трансфери	290.000.000	289.899.101	0	0	0	0	0	0	0	0	290.000.000	289.899.101
48	КАПИТАЛНИ РАСХОДИ	1.275.000	716.474	0	0	0	0	0	0	0	0	1.275.000	716.474
483	Купување на мебел, опрема, возила и машини	1.275.000	716.474	0	0	0	0	0	0	0	0	1.275.000	716.474

Раздел Програма Подпрограма Категорија Ставка		Б У Џ Е Т 2008											
		Расходи на Основен буџет				Расходи од самофинансирачки активности		Расходи од заеми		Расходи од донации		Вкупно расходи	
		Планирано	Реализирано	Планирано	Реализирано	Планирано	Реализирано	Планирано	Реализирано	Планирано	Реализирано	Планирано	Реализирано
5	ЗАШТИТА НА РАСТЕНИЈА И СЕМЕ И САДЕН МАТЕРИЈАЛ	44.240.000	37.714.326	3.000.000	2.313.867	0	0	0	0	0	0	47.240.000	40.028.193
51	ЗАШТИТА НА РАСТЕНИЈА	31.380.000	25.972.278	0	0	0	0	0	0	0	0	31.380.000	25.972.278
40	ПЛАТИ, НАЕМНИНИ И НАДОМЕСТОЦИ ЗА ВРАБОТЕНИТЕ	16.380.000	16.292.229	0	0	0	0	0	0	0	0	16.380.000	16.292.229
401	Основни плати и надоместоци	11.420.000	11.409.978	0	0	0	0	0	0	0	0	11.420.000	11.409.978
402	Придонеси за социјално осигурување од работодавачите	4.860.000	4.852.480	0	0	0	0	0	0	0	0	4.860.000	4.852.480
403	Останати придонеси од плати	100.000	29.771	0	0	0	0	0	0	0	0	100.000	29.771
42	СТОКИ И УСЛУГИ	3.100.000	2.869.420	0	0	0	0	0	0	0	0	3.100.000	2.869.420
420	Патни и дневни расходи	400.000	400.000	0	0	0	0	0	0	0	0	400.000	400.000
421	Комунални услуги, греење, комуникација и транспорт	1.300.000	1.258.323	0	0	0	0	0	0	0	0	1.300.000	1.258.323
423	Ситен инвентар, алат и други материјали за поправки	150.000	139.123	0	0	0	0	0	0	0	0	150.000	139.123
424	Поправки и тековно одржување	500.000	489.432	0	0	0	0	0	0	0	0	500.000	489.432
425	Договорни услуги	700.000	534.276	0	0	0	0	0	0	0	0	700.000	534.276
426	Други тековни расходи	50.000	48.266	0	0	0	0	0	0	0	0	50.000	48.266
46	СУБВЕНЦИИ И ТРАНСФЕРИ	11.900.000	6.810.629	0	0	0	0	0	0	0	0	11.900.000	6.810.629
464	Разни трансфери	11.900.000	6.810.629	0	0	0	0	0	0	0	0	11.900.000	6.810.629
52	ЗАШТИТА НА СЕМЕ И САДЕН МАТЕРИЈАЛ	5.345.000	4.901.336	3.000.000	2.313.867	0	0	0	0	0	0	8.345.000	7.215.203
40	ПЛАТИ, НАЕМНИНИ И НАДОМЕСТОЦИ ЗА ВРАБОТЕНИТЕ	4.005.000	3.686.018	0	0	0	0	0	0	0	0	4.005.000	3.686.018
401	Основни плати и надоместоци	2.700.000	2.583.891	0	0	0	0	0	0	0	0	2.700.000	2.583.891
402	Придонеси за социјално осигурување од работодавачите	1.275.000	1.095.419	0	0	0	0	0	0	0	0	1.275.000	1.095.419
403	Останати придонеси од плати	30.000	6.708	0	0	0	0	0	0	0	0	30.000	6.708
42	СТОКИ И УСЛУГИ	740.000	615.318	3.000.000	2.313.867	0	0	0	0	0	0	3.740.000	2.929.185
420	Патни и дневни расходи	200.000	197.438	0	0	0	0	0	0	0	0	200.000	197.438
421	Комунални услуги, греење, комуникација и транспорт	350.000	285.683	0	0	0	0	0	0	0	0	350.000	285.683
423	Ситен инвентар, алат и други материјали за поправки	50.000	16.883	0	0	0	0	0	0	0	0	50.000	16.883
425	Договорни услуги	100.000	81.216	3.000.000	2.313.867	0	0	0	0	0	0	3.100.000	2.395.083
426	Други тековни расходи	40.000	34.098	0	0	0	0	0	0	0	0	40.000	34.098
46	СУБВЕНЦИИ И ТРАНСФЕРИ	600.000	600.000	0	0	0	0	0	0	0	0	600.000	600.000
464	Разни трансфери	600.000	600.000	0	0	0	0	0	0	0	0	600.000	600.000
53	ДРЖАВНА ФИТОСАНИТАРНА ЛАБАРАТОРИЈА	7.515.000	6.840.713	0	0	0	0	0	0	0	0	7.515.000	6.840.713
40	ПЛАТИ, НАЕМНИНИ И НАДОМЕСТОЦИ ЗА ВРАБОТЕНИТЕ	3.855.000	3.375.632	0	0	0	0	0	0	0	0	3.855.000	3.375.632
401	Основни плати и надоместоци	2.550.000	2.373.534	0	0	0	0	0	0	0	0	2.550.000	2.373.534
402	Придонеси за социјално осигурување од работодавачите	1.275.000	995.973	0	0	0	0	0	0	0	0	1.275.000	995.973
403	Останати придонеси од плати	30.000	6.125	0	0	0	0	0	0	0	0	30.000	6.125
42	СТОКИ И УСЛУГИ	3.510.000	3.315.081	0	0	0	0	0	0	0	0	3.510.000	3.315.081
420	Патни и дневни расходи	500.000	493.958	0	0	0	0	0	0	0	0	500.000	493.958

Раздел Програма Подпрограма Категорија Ставка		Б У Џ Е Т 2008											
		Расходи на Основен буџет				Расходи од самофинансирачки активности		Расходи од заеми		Расходи од донации		Вкупно расходи	
		Планирано	Реализирано	Планирано	Реализирано	Планирано	Реализирано	Планирано	Реализирано	Планирано	Реализирано	Планирано	Реализирано
421	Комунални услуги, греење, комуникација и транспорт	1.083.000	1.076.430	0	0	0	0	0	0	0	0	1.083.000	1.076.430
423	Ситен инвентар, алат и други материјали за поправки	935.000	791.942	0	0	0	0	0	0	0	0	935.000	791.942
424	Поправки и тековно одржување	180.000	172.754	0	0	0	0	0	0	0	0	180.000	172.754
425	Договорни услуги	722.000	722.000	0	0	0	0	0	0	0	0	722.000	722.000
426	Други тековни расходи	90.000	57.997	0	0	0	0	0	0	0	0	90.000	57.997
48	КАПИТАЛНИ РАСХОДИ	150.000	150.000	0	0	0	0	0	0	0	0	150.000	150.000
483	Купување на мебел, опрема, возила и машини	150.000	150.000	0	0	0	0	0	0	0	0	150.000	150.000
6	ВОДОСТОПАНСТВО	402.131.964	397.292.803	1.700.000	1.077.094	0	0	142.517.000	122.159.738	0	0	546.348.964	520.529.635
60	ВОДОСТОПАНСТВО	70.915.000	68.418.439	1.700.000	1.077.094	0	0	0	0	0	0	72.615.000	69.495.533
40	ПЛАТИ, НАЕМНИНИ И НАДОМЕСТОЦИ ЗА ВРАБОТЕНИТЕ	6.395.000	4.320.223	0	0	0	0	0	0	0	0	6.395.000	4.320.223
401	Основни плати и надоместоци	4.250.000	3.002.343	0	0	0	0	0	0	0	0	4.250.000	3.002.343
402	Придонеси за социјално осигурување од работодавачите	2.125.000	1.309.821	0	0	0	0	0	0	0	0	2.125.000	1.309.821
403	Останати придонеси од плати	20.000	8.059	0	0	0	0	0	0	0	0	20.000	8.059
42	СТОКИ И УСЛУГИ	3.370.000	3.328.674	1.700.000	1.077.094	0	0	0	0	0	0	5.070.000	4.405.768
420	Патни и дневни расходи	350.000	350.000	0	0	0	0	0	0	0	0	350.000	350.000
421	Комунални услуги, греење, комуникација и транспорт	1.850.000	1.838.176	0	0	0	0	0	0	0	0	1.850.000	1.838.176
423	Ситен инвентар, алат и други материјали за поправки	30.000	11.188	0	0	0	0	0	0	0	0	30.000	11.188
424	Поправки и тековно одржување	10.000	7.174	0	0	0	0	0	0	0	0	10.000	7.174
425	Договорни услуги	570.000	566.728	1.700.000	1.077.094	0	0	0	0	0	0	2.270.000	1.643.822
426	Други тековни расходи	560.000	555.408	0	0	0	0	0	0	0	0	560.000	555.408
46	СУБВЕНЦИИ И ТРАНСФЕРИ	7.700.000	7.700.000	0	0	0	0	0	0	0	0	7.700.000	7.700.000
464	Разни трансфери	7.700.000	7.700.000	0	0	0	0	0	0	0	0	7.700.000	7.700.000
48	КАПИТАЛНИ РАСХОДИ	53.450.000	53.069.542	0	0	0	0	0	0	0	0	53.450.000	53.069.542
482	Други градежни објекти	53.450.000	53.069.542	0	0	0	0	0	0	0	0	53.450.000	53.069.542
6A	ХИДРОСИСТЕМ ЗЛЕТОВИЦА	171.295.000	171.121.232	0	0	0	0	0	0	0	0	171.295.000	171.121.232
42	СТОКИ И УСЛУГИ	146.678.200	146.504.432	0	0	0	0	0	0	0	0	146.678.200	146.504.432
420	Патни и дневни расходи	431.000	413.582	0	0	0	0	0	0	0	0	431.000	413.582
421	Комунални услуги, греење, комуникација и транспорт	1.358.000	1.344.261	0	0	0	0	0	0	0	0	1.358.000	1.344.261
423	Ситен инвентар, алат и други материјали за поправки	200.000	193.391	0	0	0	0	0	0	0	0	200.000	193.391
424	Поправки и тековно одржување	230.000	229.784	0	0	0	0	0	0	0	0	230.000	229.784
425	Договорни услуги	16.302.807	16.302.807	0	0	0	0	0	0	0	0	16.302.807	16.302.807
426	Други тековни расходи	128.156.393	128.020.608	0	0	0	0	0	0	0	0	128.156.393	128.020.608
48	КАПИТАЛНИ РАСХОДИ	24.616.800	24.616.800	0	0	0	0	0	0	0	0	24.616.800	24.616.800
482	Други градежни објекти	6.916.800	6.916.800	0	0	0	0	0	0	0	0	6.916.800	6.916.800
485	Други нефинансиски средства	17.700.000	17.700.000	0	0	0	0	0	0	0	0	17.700.000	17.700.000
6B	ХИДРОСИСТЕМ ПИСИЧЕ	76.727.964	76.510.925	0	0	0	0	0	0	0	0	76.727.964	76.510.925
42	СТОКИ И УСЛУГИ	15.542.748	15.502.286	0	0	0	0	0	0	0	0	15.542.748	15.502.286

Раздел Програма Подпрограма Категорија Ставка		Б У Џ Е Т 2008											
		Расходи на Основен буџет				Расходи од самофинансирачки активности		Расходи од заеми		Расходи од донации		Вкупно расходи	
		Планирано	Реализирано	Планирано	Реализирано	Планирано	Реализирано	Планирано	Реализирано	Планирано	Реализирано	Планирано	Реализирано
420	Патни и дневни расходи	400.000	400.000	0	0	0	0	0	0	0	0	400.000	400.000
421	Комунални услуги, греење, комуникација и транспорт	726.000	725.691	0	0	0	0	0	0	0	0	726.000	725.691
423	Ситен инвентар, алат и други материјали за поправки	170.000	131.040	0	0	0	0	0	0	0	0	170.000	131.040
424	Поправки и тековно одржување	470.000	469.805	0	0	0	0	0	0	0	0	470.000	469.805
425	Договорни услуги	12.776.748	12.776.748	0	0	0	0	0	0	0	0	12.776.748	12.776.748
426	Други тековни расходи	1.000.000	999.002	0	0	0	0	0	0	0	0	1.000.000	999.002
45	КАМАТИ	9.644.000	9.630.506	0	0	0	0	0	0	0	0	9.644.000	9.630.506
451	Каматни плаќања кон нерезиденти кредитори	9.644.000	9.630.506	0	0	0	0	0	0	0	0	9.644.000	9.630.506
48	КАПИТАЛНИ РАСХОДИ	25.471.216	25.341.764	0	0	0	0	0	0	0	0	25.471.216	25.341.764
482	Други градежни објекти	25.471.216	25.341.764	0	0	0	0	0	0	0	0	25.471.216	25.341.764
49	ОТПЛАТА НА ГЛАВНИНА	26.070.000	26.036.369	0	0	0	0	0	0	0	0	26.070.000	26.036.369
491	Отплата на главнина до нерезидентни кредитори	26.070.000	26.036.369	0	0	0	0	0	0	0	0	26.070.000	26.036.369
6Г	НАВОДНУВАЊЕ НА ЈУЖНОВАРДАРСКА ДОЛИНА	75.194.000	73.242.207	0	0	0	0	142.517.000	122.159.738	0	0	217.711.000	195.401.945
42	СТОКИ И УСЛУГИ	6.060.000	5.430.288	0	0	0	0	0	0	0	0	6.060.000	5.430.288
420	Патни и дневни расходи	450.000	300.000	0	0	0	0	0	0	0	0	450.000	300.000
421	Комунални услуги, греење, комуникација и транспорт	1.050.000	824.005	0	0	0	0	0	0	0	0	1.050.000	824.005
423	Ситен инвентар, алат и други материјали за поправки	650.000	513.588	0	0	0	0	0	0	0	0	650.000	513.588
424	Поправки и тековно одржување	100.000	87.311	0	0	0	0	0	0	0	0	100.000	87.311
425	Договорни услуги	3.410.000	3.409.684	0	0	0	0	0	0	0	0	3.410.000	3.409.684
426	Други тековни расходи	400.000	295.700	0	0	0	0	0	0	0	0	400.000	295.700
45	КАМАТИ	2.590.000	1.671.500	0	0	0	0	0	0	0	0	2.590.000	1.671.500
451	Каматни плаќања кон нерезиденти кредитори	2.590.000	1.671.500	0	0	0	0	0	0	0	0	2.590.000	1.671.500
48	КАПИТАЛНИ РАСХОДИ	66.544.000	66.140.419	0	0	0	0	142.517.000	122.159.738	0	0	209.061.000	188.300.157
482	Други градежни објекти	66.544.000	66.140.419	0	0	0	0	142.517.000	122.159.738	0	0	209.061.000	188.300.157
6Д	РЕГУЛАЦИЈА НА ВОДНИ ТЕКОВИ НА РЕКАТА ВАРДАР	8.000.000	8.000.000	0	0	0	0	0	0	0	0	8.000.000	8.000.000
48	КАПИТАЛНИ РАСХОДИ	8.000.000	8.000.000	0	0	0	0	0	0	0	0	8.000.000	8.000.000
481	Градежни објекти	8.000.000	8.000.000	0	0	0	0	0	0	0	0	8.000.000	8.000.000
Б	МЕРКИ ЗА НАМАЛУВАЊЕ НА СИРОМАШТИЈАТА	14.100.000	14.091.125	0	0	0	0	0	0	0	0	14.100.000	14.091.125
ББ	РЕВИТАЛИЗАЦИЈА НА СЕЛАТА	14.100.000	14.091.125	0	0	0	0	0	0	0	0	14.100.000	14.091.125
48	КАПИТАЛНИ РАСХОДИ	14.100.000	14.091.125	0	0	0	0	0	0	0	0	14.100.000	14.091.125
488	Капитални дотации до ЕЛС	14.100.000	14.091.125	0	0	0	0	0	0	0	0	14.100.000	14.091.125

Раздел Програма Подпрограма Категорија Ставка	О П И С	Б У Д Ж Е Т 2008											
		Расходи на Основен буџет				Расходи од самофинансирачки активности		Расходи од заеми		Расходи од донации		Вкупно расходи	
		Планирано	Реализирано	Планирано	Реализирано	Планирано	Реализирано	Планирано	Реализирано	Планирано	Реализирано	Планирано	Реализирано
14002	АГЕНЦИЈА ЗА ПОТТИКНУВАЊЕ НА РАЗВОЈОТ НА ЗЕМЈОДЕЛСТВОТО - БИТОЛА	69.300.000	57.669.342	2.500.000	150.000	0	0	0	0	0	0	71.800.000	57.819.342
1	АДМИНИСТРАЦИЈА	22.614.000	17.855.524	0	0	0	0	0	0	0	0	22.614.000	17.855.524
10	АДМИНИСТРАЦИЈА	22.614.000	17.855.524	0	0	0	0	0	0	0	0	22.614.000	17.855.524
2	СОВЕТИ	19.810.000	17.516.467	0	0	0	0	0	0	0	0	19.810.000	17.516.467
20	СОВЕТИ	19.810.000	17.516.467	0	0	0	0	0	0	0	0	19.810.000	17.516.467
3	ПОДДРШКА	0	0	1.800.000	85.000	0	0	0	0	0	0	1.800.000	85.000
30	ПОДДРШКА	0	0	1.800.000	85.000	0	0	0	0	0	0	1.800.000	85.000
4	РАЗВОЈ	20.773.000	16.793.866	0	0	0	0	0	0	0	0	20.773.000	16.793.866
40	РАЗВОЈ	20.773.000	16.793.866	0	0	0	0	0	0	0	0	20.773.000	16.793.866
5	ИЗРАБОТКА НА ТЕХНИЧКО ЕКОНОМСКИ СОВЕТОДАВНИ ПАКЕТИ ЗА ИЗП	1.589.000	1.350.469	700.000	65.000	0	0	0	0	0	0	2.289.000	1.415.469
50	ИЗРАБОТКА НА ТЕХНИЧКО ЕКОНОМСКИ СОВЕТОДАВНИ ПАКЕТИ ЗА ИЗП	1.589.000	1.350.469	700.000	65.000	0	0	0	0	0	0	2.289.000	1.415.469
6	СИСТЕМ ЗА МОНИТОРИНГ	4.514.000	4.153.017	0	0	0	0	0	0	0	0	4.514.000	4.153.017
60	СИСТЕМ ЗА МОНИТОРИНГ	4.514.000	4.153.017	0	0	0	0	0	0	0	0	4.514.000	4.153.017
1	АДМИНИСТРАЦИЈА	22.614.000	17.855.524	0	0	0	0	0	0	0	0	22.614.000	17.855.524
10	АДМИНИСТРАЦИЈА	22.614.000	17.855.524	0	0	0	0	0	0	0	0	22.614.000	17.855.524
40	ПЛАТИ, НАЕМНИНИ И НАДОМЕСТОЦИ ЗА ВРАБОТЕНИТЕ	10.702.000	7.648.972	0	0	0	0	0	0	0	0	10.702.000	7.648.972
401	Основни плати и надоместоци	7.439.000	6.155.872	0	0	0	0	0	0	0	0	7.439.000	6.155.872
402	Придонеси за социјално осигурување од работодавачите	3.244.000	1.482.600	0	0	0	0	0	0	0	0	3.244.000	1.482.600
403	Останати придонеси од плати	19.000	10.500	0	0	0	0	0	0	0	0	19.000	10.500
42	СТОКИ И УСЛУГИ	10.312.000	9.223.669	0	0	0	0	0	0	0	0	10.312.000	9.223.669
420	Патни и дневни расходи	699.000	697.878	0	0	0	0	0	0	0	0	699.000	697.878
421	Комунални услуги, греење, комуникација и транспорт	5.910.000	4.963.012	0	0	0	0	0	0	0	0	5.910.000	4.963.012
423	Ситен инвентар, алат и други материјали за поправки	645.000	644.996	0	0	0	0	0	0	0	0	645.000	644.996
424	Поправки и тековно одржување	1.199.000	1.131.151	0	0	0	0	0	0	0	0	1.199.000	1.131.151
425	Договорни услуги	1.655.000	1.582.637	0	0	0	0	0	0	0	0	1.655.000	1.582.637
426	Други тековни расходи	204.000	203.996	0	0	0	0	0	0	0	0	204.000	203.996
48	КАПИТАЛНИ РАСХОДИ	1.600.000	982.883	0	0	0	0	0	0	0	0	1.600.000	982.883
483	Купување на мебел, опрема, возила и машини	1.600.000	982.883	0	0	0	0	0	0	0	0	1.600.000	982.883
2	СОВЕТИ	19.810.000	17.516.467	0	0	0	0	0	0	0	0	19.810.000	17.516.467
20	СОВЕТИ	19.810.000	17.516.467	0	0	0	0	0	0	0	0	19.810.000	17.516.467

Раздел Програма Подпрограма Категорија Ставка		Б У я Е Т 2008											
		Расходи на Основен буџет				Расходи од самофинансирачки активности		Расходи од заеми		Расходи од донации		Вкупно расходи	
		Планирано	Реализирано	Планирано	Реализирано	Планирано	Реализирано	Планирано	Реализирано	Планирано	Реализирано	Планирано	Реализирано
40	ПЛАТИ, НАЕМНИНИ И НАДОМЕСТОЦИ ЗА ВРАБОТЕНИТЕ	16.754.000	15.082.186	0	0	0	0	0	0	0	0	16.754.000	15.082.186
401	Основни плати и надоместоци	11.275.000	10.382.686	0	0	0	0	0	0	0	0	11.275.000	10.382.686
402	Придонеси за социјално осигурување од работодавачите	5.445.000	4.675.500	0	0	0	0	0	0	0	0	5.445.000	4.675.500
403	Останати придонеси од плати	34.000	24.000	0	0	0	0	0	0	0	0	34.000	24.000
42	СТОКИ И УСЛУГИ	3.056.000	2.434.281	0	0	0	0	0	0	0	0	3.056.000	2.434.281
420	Патни и дневни расходи	456.000	244.671	0	0	0	0	0	0	0	0	456.000	244.671
421	Комунални услуги, греење, комуникација и транспорт	1.999.000	1.735.856	0	0	0	0	0	0	0	0	1.999.000	1.735.856
423	Ситен инвентар, алат и други материјали за поправки	193.000	192.919	0	0	0	0	0	0	0	0	193.000	192.919
424	Поправки и тековно одржување	300.000	210.095	0	0	0	0	0	0	0	0	300.000	210.095
425	Договорни услуги	108.000	50.740	0	0	0	0	0	0	0	0	108.000	50.740
3	ПОДДРШКА	0	0	1.800.000	85.000	0	0	0	0	0	0	1.800.000	85.000
30	ПОДДРШКА	0	0	1.800.000	85.000	0	0	0	0	0	0	1.800.000	85.000
42	СТОКИ И УСЛУГИ	0	0	1.800.000	85.000	0	0	0	0	0	0	1.800.000	85.000
421	Комунални услуги, греење, комуникација и транспорт	0	0	500.000	85.000	0	0	0	0	0	0	500.000	85.000
423	Ситен инвентар, алат и други материјали за поправки	0	0	300.000	0	0	0	0	0	0	0	300.000	0
426	Други тековни расходи	0	0	1.000.000	0	0	0	0	0	0	0	1.000.000	0
4	РАЗВОЈ	20.773.000	16.793.866	0	0	0	0	0	0	0	0	20.773.000	16.793.866
40	РАЗВОЈ	20.773.000	16.793.866	0	0	0	0	0	0	0	0	20.773.000	16.793.866
40	ПЛАТИ, НАЕМНИНИ И НАДОМЕСТОЦИ ЗА ВРАБОТЕНИТЕ	19.844.000	16.140.043	0	0	0	0	0	0	0	0	19.844.000	16.140.043
401	Основни плати и надоместоци	13.355.000	10.837.511	0	0	0	0	0	0	0	0	13.355.000	10.837.511
402	Придонеси за социјално осигурување од работодавачите	6.449.000	5.267.655	0	0	0	0	0	0	0	0	6.449.000	5.267.655
403	Останати придонеси од плати	40.000	34.877	0	0	0	0	0	0	0	0	40.000	34.877
42	СТОКИ И УСЛУГИ	929.000	653.823	0	0	0	0	0	0	0	0	929.000	653.823
421	Комунални услуги, греење, комуникација и транспорт	423.000	147.823	0	0	0	0	0	0	0	0	423.000	147.823
423	Ситен инвентар, алат и други материјали за поправки	506.000	506.000	0	0	0	0	0	0	0	0	506.000	506.000
5	ИЗРАБОТКА НА ТЕХНИЧКО ЕКОНОМСКИ СОВЕТОДАВНИ ПАКЕТИ ЗА ИЗП	1.589.000	1.350.469	700.000	65.000	0	0	0	0	0	0	2.289.000	1.415.469
50	ИЗРАБОТКА НА ТЕХНИЧКО ЕКОНОМСКИ СОВЕТОДАВНИ ПАКЕТИ ЗА ИЗП	1.589.000	1.350.469	700.000	65.000	0	0	0	0	0	0	2.289.000	1.415.469
42	СТОКИ И УСЛУГИ	1.589.000	1.350.469	700.000	65.000	0	0	0	0	0	0	2.289.000	1.415.469
421	Комунални услуги, греење, комуникација и транспорт	756.000	517.856	400.000	65.000	0	0	0	0	0	0	1.156.000	582.856
423	Ситен инвентар, алат и други материјали за поправки	779.000	778.990	200.000	0	0	0	0	0	0	0	979.000	778.990
426	Други тековни расходи	54.000	53.623	100.000	0	0	0	0	0	0	0	154.000	53.623
6	СИСТЕМ ЗА МОНИТОРИНГ	4.514.000	4.153.017	0	0	0	0	0	0	0	0	4.514.000	4.153.017
60	СИСТЕМ ЗА МОНИТОРИНГ	4.514.000	4.153.017	0	0	0	0	0	0	0	0	4.514.000	4.153.017

Раздел Програма Подпрограма Категорија Ставка		О П И С		Б У Џ Е Т 2008											
				Расходи на Основен буџет				Расходи од самофинансирачки активности		Расходи од заеми		Расходи од донации		Вкупно расходи	
				Планирано	Реализирано	Планирано	Реализирано	Планирано	Реализирано	Планирано	Реализирано	Планирано	Реализирано	Планирано	Реализирано
42	СТОКИ И УСЛУГИ	4.514.000	4.153.017	0	0	0	0	0	0	0	0	4.514.000	4.153.017		
421	Комунални услуги, греење, комуникација и транспорт	2.318.000	2.317.718	0	0	0	0	0	0	0	0	2.318.000	2.317.718		
423	Ситен инвентар, алат и други материјали за поправки	1.106.000	1.105.995	0	0	0	0	0	0	0	0	1.106.000	1.105.995		
425	Договорни услуги	1.090.000	729.304	0	0	0	0	0	0	0	0	1.090.000	729.304		

Раздел Програма Подпрограма Категорија Ставка		Б У Џ Е Т 2008											
		Расходи на Основен буџет				Расходи од самофинансирачки активности		Расходи од заеми		Расходи од донации		Вкупно расходи	
		Планирано	Реализирано	Планирано	Реализирано	Планирано	Реализирано	Планирано	Реализирано	Планирано	Реализирано	Планирано	Реализирано
14003	УПРАВА ЗА ХИДРОМЕТЕОРОЛОШКИ РАБОТИ	114.687.000	113.554.545	3.000.000	2.078.993	5.619.000	3.098.718	0	0	0	0	123.306.000	118.732.256
1	АДМИНИСТРАЦИЈА	34.043.000	33.791.406	3.000.000	2.078.993	0	0	0	0	0	0	37.043.000	35.870.399
10	АДМИНИСТРАЦИЈА	34.043.000	33.791.406	3.000.000	2.078.993	0	0	0	0	0	0	37.043.000	35.870.399
2	ХИДРОЛОГИЈА И АНАЛИЗА НА ПРИРОДНАТА СРЕДИНА	18.495.000	18.338.662	0	0	3.326.000	1.458.575	0	0	0	0	21.821.000	19.797.237
20	ХИДРОЛОГИЈА И АНАЛИЗА НА ПРИРОДНАТА СРЕДИНА	18.495.000	18.338.662	0	0	3.326.000	1.458.575	0	0	0	0	21.821.000	19.797.237
3	МЕТЕОРОЛОГИЈА И АНАЛИЗА НА ПРОГНОЗАТА НА ВРЕМЕТО	35.622.000	35.117.911	0	0	2.293.000	1.640.143	0	0	0	0	37.915.000	36.758.054
30	МЕТЕОРОЛОГИЈА И АНАЛИЗА НА ПРОГНОЗАТА НА ВРЕМЕТО	35.622.000	35.117.911	0	0	2.293.000	1.640.143	0	0	0	0	37.915.000	36.758.054
4	РАДАРСКО СЛЕДЕЊЕ И МОДИФИКАЦИЈА НА ВРЕМЕТО И ИНФОРМАТИКА И ТЕЛЕКОМУНИКАЦИИ	26.527.000	26.306.567	0	0	0	0	0	0	0	0	26.527.000	26.306.567
40	РАДАРСКО СЛЕДЕЊЕ И МОДИФИКАЦИЈА НА ВРЕМЕТО И ИНФОРМАТИКА И ТЕЛЕКОМУНИКАЦИИ	26.527.000	26.306.567	0	0	0	0	0	0	0	0	26.527.000	26.306.567
1	АДМИНИСТРАЦИЈА	34.043.000	33.791.406	3.000.000	2.078.993	0	0	0	0	0	0	37.043.000	35.870.399
10	АДМИНИСТРАЦИЈА	34.043.000	33.791.406	3.000.000	2.078.993	0	0	0	0	0	0	37.043.000	35.870.399
40	ПЛАТИ, НАЕМНИНИ И НАДОМЕСТОЦИ ЗА ВРАБОТЕНИТЕ	12.119.000	12.102.130	0	0	0	0	0	0	0	0	12.119.000	12.102.130
401	Основни плати и надоместоци	8.517.000	8.510.118	0	0	0	0	0	0	0	0	8.517.000	8.510.118
402	Придонеси за социјално осигурување од работодавачите	3.577.000	3.570.541	0	0	0	0	0	0	0	0	3.577.000	3.570.541
403	Останати придонеси од плати	25.000	21.471	0	0	0	0	0	0	0	0	25.000	21.471
42	СТОКИ И УСЛУГИ	21.248.645	21.014.694	2.845.004	1.924.605	0	0	0	0	0	0	24.093.648	22.939.298
420	Патни и дневни расходи	450.000	449.980	0	0	0	0	0	0	0	0	450.000	449.980
421	Комунални услуги, греење, комуникација и транспорт	12.333.000	12.166.794	1.525.000	1.122.557	0	0	0	0	0	0	13.858.000	13.289.351
423	Ситен инвентар, алат и други материјали за поправки	492.000	467.310	250.000	11.921	0	0	0	0	0	0	742.000	479.231
424	Поправки и тековно одржување	6.306.645	6.300.270	233.568	203.395	0	0	0	0	0	0	6.540.213	6.503.664
425	Договорни услуги	1.400.000	1.372.499	350.000	112.844	0	0	0	0	0	0	1.750.000	1.485.343
426	Други тековни расходи	267.000	257.842	486.436	473.888	0	0	0	0	0	0	753.436	731.730
46	СУБВЕНЦИИ И ТРАНСФЕРИ	45.356	45.114	154.997	154.389	0	0	0	0	0	0	200.352	199.502
464	Разни трансфери	45.356	45.114	154.997	154.389	0	0	0	0	0	0	200.352	199.502
48	КАПИТАЛНИ РАСХОДИ	630.000	629.469	0	0	0	0	0	0	0	0	630.000	629.469
483	Купување на мебел, опрема, возила и машини	630.000	629.469	0	0	0	0	0	0	0	0	630.000	629.469
2	ХИДРОЛОГИЈА И АНАЛИЗА НА ПРИРОДНАТА СРЕДИНА	18.495.000	18.338.662	0	0	3.326.000	1.458.575	0	0	0	0	21.821.000	19.797.237
20	ХИДРОЛОГИЈА И АНАЛИЗА НА ПРИРОДНАТА СРЕДИНА	18.495.000	18.338.662	0	0	3.326.000	1.458.575	0	0	0	0	21.821.000	19.797.237
40	ПЛАТИ, НАЕМНИНИ И НАДОМЕСТОЦИ ЗА ВРАБОТЕНИТЕ	10.918.000	10.904.582	0	0	236.000	153.905	0	0	0	0	11.154.000	11.058.487

Раздел Програма Подпрограма Категорија Ставка		О П И С		Б У Џ Е Т 2008											
				Расходи на Основен буџет				Расходи од самофинансирачки активности		Расходи од заеми		Расходи од донации		Вкупно расходи	
				Планирано	Реализирано	Планирано	Реализирано	Планирано	Реализирано	Планирано	Реализирано	Планирано	Реализирано	Планирано	Реализирано
401	Основни плати и надоместоци		7.670.000	7.664.822	0	0	166.000	109.291	0	0	0	0	7.836.000	7.774.113	
402	Придонеси за социјално осигурување од работодавачите		3.225.000	3.219.960	0	0	69.000	44.371	0	0	0	0	3.294.000	3.264.331	
403	Останати придонеси од плати		23.000	19.800	0	0	1.000	243	0	0	0	0	24.000	20.043	
42	СТОКИ И УСЛУГИ		5.647.000	5.506.504	0	0	2.325.000	1.168.970	0	0	0	0	7.972.000	6.675.474	
420	Патни и дневни расходи		2.061.000	2.028.513	0	0	604.000	0	0	0	0	0	2.665.000	2.028.513	
421	Комунални услуги, греење, комуникација и транспорт		825.000	732.508	0	0	354.000	0	0	0	0	0	1.179.000	732.508	
423	Ситен инвентар, алат и други материјали за поправки		322.000	321.992	0	0	411.000	252.457	0	0	0	0	733.000	574.449	
424	Поправки и тековно одржување		311.000	310.181	0	0	39.000	0	0	0	0	0	350.000	310.181	
425	Договорни услуги		2.111.000	2.096.964	0	0	713.000	712.576	0	0	0	0	2.824.000	2.809.540	
426	Други тековни расходи		17.000	16.346	0	0	204.000	203.937	0	0	0	0	221.000	220.283	
48	КАПИТАЛНИ РАСХОДИ		1.930.000	1.927.576	0	0	765.000	135.700	0	0	0	0	2.695.000	2.063.276	
483	Купување на мебел, опрема, возила и машини		1.930.000	1.927.576	0	0	765.000	135.700	0	0	0	0	2.695.000	2.063.276	
3	МЕТЕОРОЛОГИЈА И АНАЛИЗА НА ПРОГНОЗАТА НА ВРЕМЕТО		35.622.000	35.117.911	0	0	2.293.000	1.640.143	0	0	0	0	37.915.000	36.758.054	
30	МЕТЕОРОЛОГИЈА И АНАЛИЗА НА ПРОГНОЗАТА НА ВРЕМЕТО		35.622.000	35.117.911	0	0	2.293.000	1.640.143	0	0	0	0	37.915.000	36.758.054	
40	ПЛАТИ, НАЕМНИНИ И НАДОМЕСТОЦИ ЗА ВРАБОТЕНИТЕ		25.370.000	25.346.672	0	0	482.000	456.895	0	0	0	0	25.852.000	25.803.567	
401	Основни плати и надоместоци		17.928.000	17.925.048	0	0	340.000	329.397	0	0	0	0	18.268.000	18.254.445	
402	Придонеси за социјално осигурување од работодавачите		7.384.000	7.376.253	0	0	140.000	126.736	0	0	0	0	7.524.000	7.502.989	
403	Останати придонеси од плати		58.000	45.371	0	0	2.000	762	0	0	0	0	60.000	46.133	
42	СТОКИ И УСЛУГИ		8.562.000	8.097.343	0	0	1.598.000	1.143.248	0	0	0	0	10.160.000	9.240.591	
420	Патни и дневни расходи		883.000	881.473	0	0	130.000	0	0	0	0	0	1.013.000	881.473	
421	Комунални услуги, греење, комуникација и транспорт		1.220.000	967.554	0	0	85.000	20.140	0	0	0	0	1.305.000	987.694	
423	Ситен инвентар, алат и други материјали за поправки		2.209.000	2.208.968	0	0	130.000	0	0	0	0	0	2.339.000	2.208.968	
424	Поправки и тековно одржување		1.209.000	1.135.779	0	0	43.000	0	0	0	0	0	1.252.000	1.135.779	
425	Договорни услуги		3.013.000	2.875.569	0	0	680.000	620.132	0	0	0	0	3.693.000	3.495.701	
426	Други тековни расходи		28.000	28.000	0	0	530.000	502.976	0	0	0	0	558.000	530.976	
46	СУБВЕНЦИИ И ТРАНСФЕРИ		200.000	200.000	0	0	0	0	0	0	0	0	200.000	200.000	
464	Разни трансфери		200.000	200.000	0	0	0	0	0	0	0	0	200.000	200.000	
48	КАПИТАЛНИ РАСХОДИ		1.490.000	1.473.896	0	0	213.000	40.000	0	0	0	0	1.703.000	1.513.896	
483	Купување на мебел, опрема, возила и машини		1.490.000	1.473.896	0	0	213.000	40.000	0	0	0	0	1.703.000	1.513.896	
4	РАДАРСКО СЛЕДЕЊЕ И МОДИФИКАЦИЈА НА ВРЕМЕТО И ИНФОРМАТИКА И ТЕЛЕКОМУНИКАЦИИ		26.527.000	26.306.567	0	0	0	0	0	0	0	0	26.527.000	26.306.567	
40	РАДАРСКО СЛЕДЕЊЕ И МОДИФИКАЦИЈА НА ВРЕМЕТО И ИНФОРМАТИКА И ТЕЛЕКОМУНИКАЦИИ		26.527.000	26.306.567	0	0	0	0	0	0	0	0	26.527.000	26.306.567	
40	ПЛАТИ, НАЕМНИНИ И НАДОМЕСТОЦИ ЗА ВРАБОТЕНИТЕ		16.532.000	16.511.562	0	0	0	0	0	0	0	0	16.532.000	16.511.562	
401	Основни плати и надоместоци		11.656.000	11.647.040	0	0	0	0	0	0	0	0	11.656.000	11.647.040	

Раздел Програма Подпрограма Категорија Ставка		Б У Џ Е Т 2008											
		Расходи на Основен буџет				Расходи од самофинансирачки активности		Расходи од заеми		Расходи од донации		Вкупно расходи	
		Планирано	Реализирано	Планирано	Реализирано	Планирано	Реализирано	Планирано	Реализирано	Планирано	Реализирано	Планирано	Реализирано
402	Придонеси за социјално осигурување од работодавачите	4.842.000	4.834.954	0	0	0	0	0	0	0	0	4.842.000	4.834.954
403	Останати придонеси од плати	34.000	29.568	0	0	0	0	0	0	0	0	34.000	29.568
42	СТОКИ И УСЛУГИ	7.895.000	7.695.005	0	0	0	0	0	0	0	0	7.895.000	7.695.005
420	Патни и дневни расходи	1.592.000	1.531.482	0	0	0	0	0	0	0	0	1.592.000	1.531.482
421	Комунални услуги, греење, комуникација и транспорт	378.000	378.000	0	0	0	0	0	0	0	0	378.000	378.000
423	Ситен инвентар, алат и други материјали за поправки	317.000	316.998	0	0	0	0	0	0	0	0	317.000	316.998
424	Поправки и тековно одржување	3.575.000	3.574.536	0	0	0	0	0	0	0	0	3.575.000	3.574.536
425	Договорни услуги	2.016.000	1.878.722	0	0	0	0	0	0	0	0	2.016.000	1.878.722
426	Други тековни расходи	17.000	15.267	0	0	0	0	0	0	0	0	17.000	15.267
48	КАПИТАЛНИ РАСХОДИ	2.100.000	2.100.000	0	0	0	0	0	0	0	0	2.100.000	2.100.000
483	Купување на мебел, опрема, возила и машини	2.100.000	2.100.000	0	0	0	0	0	0	0	0	2.100.000	2.100.000

Раздел Програма Подпрограма Категорија Ставка		Б У Џ Е Т 2008											
		Расходи на Основен буџет				Расходи од самофинансирачки активности		Расходи од заеми		Расходи од донации		Вкупно расходи	
		Планирано	Реализирано	Планирано	Реализирано	Планирано	Реализирано	Планирано	Реализирано	Планирано	Реализирано	Планирано	Реализирано
14004	АГЕНЦИЈА ЗА ФИНАНСИСКА ПОДДРШКА ВО ЗЕМЈОДЕЛСТВОТО И РУРАЛНИОТ РАЗВОЈ	2.727.831.000	2.697.419.653	0	0	0	0	0	0	0	0	2.727.831.000	2.697.419.653
2	ФИНАНСИСКА ПОДДРШКА ВО ЗЕМЈОДЕЛСТВОТО И РУРАЛНИОТ РАЗВОЈ	2.727.831.000	2.697.419.653	0	0	0	0	0	0	0	0	2.727.831.000	2.697.419.653
20	ФИНАНСИСКА ПОДДРШКА ВО ЗЕМЈОДЕЛСТВОТО И РУРАЛНИОТ РАЗВОЈ	2.727.831.000	2.697.419.653	0	0	0	0	0	0	0	0	2.727.831.000	2.697.419.653
2	ФИНАНСИСКА ПОДДРШКА ВО ЗЕМЈОДЕЛСТВОТО И РУРАЛНИОТ РАЗВОЈ	2.727.831.000	2.697.419.653	0	0	0	0	0	0	0	0	2.727.831.000	2.697.419.653
20	ФИНАНСИСКА ПОДДРШКА ВО ЗЕМЈОДЕЛСТВОТО И РУРАЛНИОТ РАЗВОЈ	2.727.831.000	2.697.419.653	0	0	0	0	0	0	0	0	2.727.831.000	2.697.419.653
40	ПЛАТИ, НАЕМНИНИ И НАДОМЕСТОЦИ ЗА ВРАБОТЕНИТЕ	20.681.000	17.076.996	0	0	0	0	0	0	0	0	20.681.000	17.076.996
401	Основни плати и надоместоци	14.517.000	11.990.325	0	0	0	0	0	0	0	0	14.517.000	11.990.325
402	Придонеси за социјално осигурување од работодавачите	6.044.000	5.055.471	0	0	0	0	0	0	0	0	6.044.000	5.055.471
403	Останати придонеси од плати	120.000	31.200	0	0	0	0	0	0	0	0	120.000	31.200
42	СТОКИ И УСЛУГИ	15.000.000	14.201.280	0	0	0	0	0	0	0	0	15.000.000	14.201.280
420	Патни и дневни расходи	3.851.870	3.380.973	0	0	0	0	0	0	0	0	3.851.870	3.380.973
421	Комунални услуги, греење, комуникација и транспорт	2.766.400	2.668.110	0	0	0	0	0	0	0	0	2.766.400	2.668.110
423	Ситен инвентар, алат и други материјали за поправки	882.000	881.014	0	0	0	0	0	0	0	0	882.000	881.014
424	Поправки и тековно одржување	706.000	579.053	0	0	0	0	0	0	0	0	706.000	579.053
425	Договорни услуги	5.256.160	5.158.203	0	0	0	0	0	0	0	0	5.256.160	5.158.203
426	Други тековни расходи	1.537.570	1.533.928	0	0	0	0	0	0	0	0	1.537.570	1.533.928
46	СУБВЕНЦИИ И ТРАНСФЕРИ	2.529.150.000	2.528.877.525	0	0	0	0	0	0	0	0	2.529.150.000	2.528.877.525
464	Разни трансфери	2.529.150.000	2.528.877.525	0	0	0	0	0	0	0	0	2.529.150.000	2.528.877.525
48	КАПИТАЛНИ РАСХОДИ	163.000.000	137.263.853	0	0	0	0	0	0	0	0	163.000.000	137.263.853
483	Купување на мебел, опрема, возила и машини	9.700.000	5.910.242	0	0	0	0	0	0	0	0	9.700.000	5.910.242
485	Други нефинансиски средства	300.000	223.355	0	0	0	0	0	0	0	0	300.000	223.355
489	Капитални субвенции за претпријатија и невладини организации	153.000.000	131.130.256	0	0	0	0	0	0	0	0	153.000.000	131.130.256

Раздел Програма Подпрограма Категорија Ставка		Б У Д Ж Е Т 2008											
		Расходи на Основен буџет				Расходи од самофинансирачки активности		Расходи од заеми		Расходи од донации		Вкупно расходи	
		Планирано	Реализирано	Планирано	Реализирано	Планирано	Реализирано	Планирано	Реализирано	Планирано	Реализирано	Планирано	Реализирано
15001	МИНИСТЕРСТВО ЗА ТРУД И СОЦИЈАЛНА ПОЛИТИКА	412.742.000	326.109.284	0	0	26.841.000	15.519.058	112.669.000	53.339.691	27.529.165	14.504.747	579.781.165	409.472.779
1	АДМИНИСТРАЦИЈА	105.855.000	95.435.552	0	0	1.000.000	0	0	0	7.238.000	4.183.773	114.093.000	99.619.325
10	АДМИНИСТРАЦИЈА	105.855.000	95.435.552	0	0	1.000.000	0	0	0	7.238.000	4.183.773	114.093.000	99.619.325
2	РАБОТНИ ОДНОСИ И ПЕНЗИСКО ИНВАЛИДСКО ОСИГУРУВАЊЕ	10.913.000	10.108.644	0	0	0	0	0	0	0	0	10.913.000	10.108.644
20	РАБОТНИ ОДНОСИ И ПЕНЗИСКО ИНВАЛИДСКО ОСИГУРУВАЊЕ	10.913.000	10.108.644	0	0	0	0	0	0	0	0	10.913.000	10.108.644
3	СОЦИЈАЛНА ЗАШТИТА	15.715.000	15.233.172	0	0	0	0	0	0	0	0	15.715.000	15.233.172
30	СОЦИЈАЛНА ЗАШТИТА	15.715.000	15.233.172	0	0	0	0	0	0	0	0	15.715.000	15.233.172
4	ДЕТСКА ЗАШТИТА	5.552.000	5.186.551	0	0	0	0	0	0	611.165	300.340	6.163.165	5.486.891
40	ДЕТСКА ЗАШТИТА	5.552.000	5.186.551	0	0	0	0	0	0	611.165	300.340	6.163.165	5.486.891
5	УПРАВА ЗА ПРАШАЊА НА БОРЦИТЕ И ВОЕНИТЕ ИНВАЛИДИ	21.539.000	21.253.347	0	0	0	0	0	0	0	0	21.539.000	21.253.347
50	УПРАВА ЗА ПРАШАЊА НА БОРЦИТЕ И ВОЕНИТЕ ИНВАЛИДИ	21.539.000	21.253.347	0	0	0	0	0	0	0	0	21.539.000	21.253.347
6	ДРЖАВЕН ИНСПЕКТОРАТ	47.773.000	47.012.790	0	0	0	0	0	0	0	0	47.773.000	47.012.790
60	ДРЖАВЕН ИНСПЕКТОРАТ	47.773.000	47.012.790	0	0	0	0	0	0	0	0	47.773.000	47.012.790
7	СОВЕТ ЗА МИРНО РЕШАВАЊЕ НА СПОРОВИ	717.000	0	0	0	0	0	0	0	0	0	717.000	0
70	СОВЕТ ЗА МИРНО РЕШАВАЊЕ НА СПОРОВИ	717.000	0	0	0	0	0	0	0	0	0	717.000	0
Б	МЕРКИ ЗА НАМАЛУВАЊЕ НА СИРОМАШТИЈАТА	202.878.000	130.782.230	0	0	106.000	71.929	112.669.000	53.339.691	14.100.000	10.020.635	329.753.000	194.214.484
Б1	ПОТТИКНУВАЊЕ НА ВРАБОТУВАЊЕТО	197.000.000	126.644.810	0	0	0	0	0	0	0	0	197.000.000	126.644.810
Б2	РЕФОРМА НА СИСТЕМОТ НА СОЦИЈАЛНА ЗАШТИТА	5.878.000	4.137.420	0	0	106.000	71.929	112.669.000	53.339.691	14.100.000	10.020.635	132.753.000	67.569.674
Г	ЈАКНЕЊЕ НА ВЛАДЕЕЊЕ НА ПРАВОТО	600.000	0	0	0	0	0	0	0	0	0	600.000	0
ГБ	БОРБА ПРОТИВ КОРУПЦИЈА И ОРГАНИЗИРАН КРИМИНАЛ	600.000	0	0	0	0	0	0	0	0	0	600.000	0
Ј	РЕФОРМА НА ПЕНЗИСКИОТ СИСТЕМ	0	0	0	0	25.735.000	15.447.129	0	0	0	0	25.735.000	15.447.129
Ј0	АГЕНЦИЈА ЗА СУПЕРВИЗИЈА НА КАПИТАЛНО ПЕНЗИСКО ИНВАЛИДСКО ОСИГУРУВАЊЕ	0	0	0	0	25.735.000	15.447.129	0	0	0	0	25.735.000	15.447.129
М	ИНТЕГРАЦИЈА ВО ЕУ	1.200.000	1.097.000	0	0	0	0	0	0	5.580.000	0	6.780.000	1.097.000
М1	КОНТРИБУЦИЈА НА РМ ВО ЕУ	1.200.000	1.097.000	0	0	0	0	0	0	5.580.000	0	6.780.000	1.097.000
1	АДМИНИСТРАЦИЈА	105.855.000	95.435.552	0	0	1.000.000	0	0	0	7.238.000	4.183.773	114.093.000	99.619.325
10	АДМИНИСТРАЦИЈА	105.855.000	95.435.552	0	0	1.000.000	0	0	0	7.238.000	4.183.773	114.093.000	99.619.325
40	ПЛАТИ, НАЕМНИНИ И НАДОМЕСТОЦИ ЗА ВРАБОТЕНИТЕ	28.751.000	28.682.742	0	0	0	0	0	0	0	0	28.751.000	28.682.742

Раздел Програма Подпрограма Категорија Ставка		Б У Д Ж Е Т 2008											
		Расходи на Основен буџет				Расходи од самофинансирачки активности		Расходи од заеми		Расходи од донации		Вкупно расходи	
		Планирано	Реализирано	Планирано	Реализирано	Планирано	Реализирано	Планирано	Реализирано	Планирано	Реализирано	Планирано	Реализирано
401	Основни плати и надоместоци	20.084.000	20.044.843	0	0	0	0	0	0	0	0	20.084.000	20.044.843
402	Придонеси за социјално осигурување од работодавачите	8.597.000	8.587.054	0	0	0	0	0	0	0	0	8.597.000	8.587.054
403	Останати придонеси од плати	70.000	50.845	0	0	0	0	0	0	0	0	70.000	50.845
42	СТОКИ И УСЛУГИ	63.716.000	59.709.395	0	0	1.000.000	0	0	0	6.751.000	4.183.773	71.467.000	63.893.167
420	Патни и дневни расходи	8.210.000	7.958.357	0	0	0	0	0	0	1.628.000	1.376.321	9.838.000	9.334.678
421	Комунални услуги, греење, комуникација и транспорт	16.631.000	16.629.970	0	0	0	0	0	0	272.000	228.834	16.903.000	16.858.804
423	Ситен инвентар, алат и други материјали за поправки	3.302.000	2.990.667	0	0	0	0	0	0	239.000	111.535	3.541.000	3.102.202
424	Поправки и тековно одржување	2.877.000	2.500.784	0	0	0	0	0	0	62.000	22.788	2.939.000	2.523.572
425	Договорни услуги	28.526.000	25.688.334	0	0	1.000.000	0	0	0	4.034.000	2.201.101	33.560.000	27.889.435
426	Други тековни расходи	4.170.000	3.941.283	0	0	0	0	0	0	516.000	243.195	4.686.000	4.184.478
46	СУБВЕНЦИИ И ТРАНСФЕРИ	887.000	886.286	0	0	0	0	0	0	487.000	0	1.374.000	886.286
464	Разни трансфери	887.000	886.286	0	0	0	0	0	0	487.000	0	1.374.000	886.286
48	КАПИТАЛНИ РАСХОДИ	12.501.000	6.157.130	0	0	0	0	0	0	0	0	12.501.000	6.157.130
481	Градежни објекти	2.500.000	1.767.134	0	0	0	0	0	0	0	0	2.500.000	1.767.134
483	Купување на мебел, опрема, возила и машини	9.201.000	3.838.356	0	0	0	0	0	0	0	0	9.201.000	3.838.356
485	Други нефинансиски средства	800.000	551.640	0	0	0	0	0	0	0	0	800.000	551.640
2	РАБОТНИ ОДНОСИ И ПЕНЗИСКО ИНВАЛИДСКО ОСИГУРУВАЊЕ	10.913.000	10.108.644	0	0	0	0	0	0	0	0	10.913.000	10.108.644
20	РАБОТНИ ОДНОСИ И ПЕНЗИСКО ИНВАЛИДСКО ОСИГУРУВАЊЕ	10.913.000	10.108.644	0	0	0	0	0	0	0	0	10.913.000	10.108.644
40	ПЛАТИ, НАЕМНИНИ И НАДОМЕСТОЦИ ЗА ВРАБОТЕНИТЕ	7.853.000	7.297.156	0	0	0	0	0	0	0	0	7.853.000	7.297.156
401	Основни плати и надоместоци	5.309.000	5.092.527	0	0	0	0	0	0	0	0	5.309.000	5.092.527
402	Придонеси за социјално осигурување од работодавачите	2.514.000	2.191.181	0	0	0	0	0	0	0	0	2.514.000	2.191.181
403	Останати придонеси од плати	30.000	13.448	0	0	0	0	0	0	0	0	30.000	13.448
42	СТОКИ И УСЛУГИ	3.060.000	2.811.488	0	0	0	0	0	0	0	0	3.060.000	2.811.488
420	Патни и дневни расходи	550.000	526.102	0	0	0	0	0	0	0	0	550.000	526.102
425	Договорни услуги	2.510.000	2.285.386	0	0	0	0	0	0	0	0	2.510.000	2.285.386
3	СОЦИЈАЛНА ЗАШТИТА	15.715.000	15.233.172	0	0	0	0	0	0	0	0	15.715.000	15.233.172
30	СОЦИЈАЛНА ЗАШТИТА	15.715.000	15.233.172	0	0	0	0	0	0	0	0	15.715.000	15.233.172
40	ПЛАТИ, НАЕМНИНИ И НАДОМЕСТОЦИ ЗА ВРАБОТЕНИТЕ	14.100.000	13.753.063	0	0	0	0	0	0	0	0	14.100.000	13.753.063
401	Основни плати и надоместоци	9.771.000	9.592.021	0	0	0	0	0	0	0	0	9.771.000	9.592.021
402	Придонеси за социјално осигурување од работодавачите	4.291.000	4.135.646	0	0	0	0	0	0	0	0	4.291.000	4.135.646
403	Останати придонеси од плати	38.000	25.396	0	0	0	0	0	0	0	0	38.000	25.396
42	СТОКИ И УСЛУГИ	1.615.000	1.480.109	0	0	0	0	0	0	0	0	1.615.000	1.480.109
425	Договорни услуги	1.615.000	1.480.109	0	0	0	0	0	0	0	0	1.615.000	1.480.109
4	ДЕТСКА ЗАШТИТА	5.552.000	5.186.551	0	0	0	0	0	0	611.165	300.340	6.163.165	5.486.891
40	ДЕТСКА ЗАШТИТА	5.552.000	5.186.551	0	0	0	0	0	0	611.165	300.340	6.163.165	5.486.891
40	ПЛАТИ, НАЕМНИНИ И НАДОМЕСТОЦИ ЗА ВРАБОТЕНИТЕ	5.169.000	4.936.855	0	0	0	0	0	0	0	0	5.169.000	4.936.855

Раздел Програма Подпрограма Категорија Ставка		Б У Џ Е Т 2008											
		Расходи на Основен буџет				Расходи од самофинансирачки активности		Расходи од заеми		Расходи од донации		Вкупно расходи	
		Планирано	Реализирано	Планирано	Реализирано	Планирано	Реализирано	Планирано	Реализирано	Планирано	Реализирано	Планирано	Реализирано
401	Основни плати и надоместоци	3.503.000	3.448.678	0	0	0	0	0	0	0	0	3.503.000	3.448.678
402	Придонеси за социјално осигурување од работодавачите	1.613.000	1.479.088	0	0	0	0	0	0	0	0	1.613.000	1.479.088
403	Останати придонеси од плати	53.000	9.089	0	0	0	0	0	0	0	0	53.000	9.089
42	СТОКИ И УСЛУГИ	383.000	249.696	0	0	0	0	0	0	511.165	215.117	894.165	464.813
420	Патни и дневни расходи	0	0	0	0	0	0	0	0	71.440	15.339	71.440	15.339
425	Договорни услуги	383.000	249.696	0	0	0	0	0	0	439.725	199.778	822.725	449.474
48	КАПИТАЛНИ РАСХОДИ	0	0	0	0	0	0	0	0	100.000	85.223	100.000	85.223
483	Купување на мебел, опрема, возила и машини	0	0	0	0	0	0	0	0	100.000	85.223	100.000	85.223
5	УПРАВА ЗА ПРАШАЊА НА БОРЦИТЕ И ВОЕНИТЕ ИНВАЛИДИ	21.539.000	21.253.347	0	0	0	0	0	0	0	0	21.539.000	21.253.347
<i>50</i>	<i>УПРАВА ЗА ПРАШАЊА НА БОРЦИТЕ И ВОЕНИТЕ ИНВАЛИДИ</i>	<i>21.539.000</i>	<i>21.253.347</i>	<i>0</i>	<i>0</i>	<i>0</i>	<i>0</i>	<i>0</i>	<i>0</i>	<i>0</i>	<i>0</i>	<i>21.539.000</i>	<i>21.253.347</i>
40	ПЛАТИ, НАЕМНИНИ И НАДОМЕСТОЦИ ЗА ВРАБОТЕНИТЕ	21.539.000	21.253.347	0	0	0	0	0	0	0	0	21.539.000	21.253.347
401	Основни плати и надоместоци	15.175.000	14.958.333	0	0	0	0	0	0	0	0	15.175.000	14.958.333
402	Придонеси за социјално осигурување од работодавачите	6.318.000	6.256.489	0	0	0	0	0	0	0	0	6.318.000	6.256.489
403	Останати придонеси од плати	46.000	38.525	0	0	0	0	0	0	0	0	46.000	38.525
6	ДРЖАВЕН ИНСПЕКТОРАТ	47.773.000	47.012.790	0	0	0	0	0	0	0	0	47.773.000	47.012.790
<i>60</i>	<i>ДРЖАВЕН ИНСПЕКТОРАТ</i>	<i>47.773.000</i>	<i>47.012.790</i>	<i>0</i>	<i>0</i>	<i>0</i>	<i>0</i>	<i>0</i>	<i>0</i>	<i>0</i>	<i>0</i>	<i>47.773.000</i>	<i>47.012.790</i>
40	ПЛАТИ, НАЕМНИНИ И НАДОМЕСТОЦИ ЗА ВРАБОТЕНИТЕ	47.093.000	46.589.008	0	0	0	0	0	0	0	0	47.093.000	46.589.008
401	Основни плати и надоместоци	32.573.000	32.438.523	0	0	0	0	0	0	0	0	32.573.000	32.438.523
402	Придонеси за социјално осигурување од работодавачите	14.398.000	14.064.194	0	0	0	0	0	0	0	0	14.398.000	14.064.194
403	Останати придонеси од плати	122.000	86.291	0	0	0	0	0	0	0	0	122.000	86.291
42	СТОКИ И УСЛУГИ	680.000	423.782	0	0	0	0	0	0	0	0	680.000	423.782
425	Договорни услуги	680.000	423.782	0	0	0	0	0	0	0	0	680.000	423.782
7	СОВЕТ ЗА МИРНО РЕШАВАЊЕ НА СПОРОВИ	717.000	0	0	0	0	0	0	0	0	0	717.000	0
<i>70</i>	<i>СОВЕТ ЗА МИРНО РЕШАВАЊЕ НА СПОРОВИ</i>	<i>717.000</i>	<i>0</i>	<i>0</i>	<i>0</i>	<i>0</i>	<i>0</i>	<i>0</i>	<i>0</i>	<i>0</i>	<i>0</i>	<i>717.000</i>	<i>0</i>
40	ПЛАТИ, НАЕМНИНИ И НАДОМЕСТОЦИ ЗА ВРАБОТЕНИТЕ	466.000	0	0	0	0	0	0	0	0	0	466.000	0
401	Основни плати и надоместоци	307.000	0	0	0	0	0	0	0	0	0	307.000	0
402	Придонеси за социјално осигурување од работодавачите	158.000	0	0	0	0	0	0	0	0	0	158.000	0
403	Останати придонеси од плати	1.000	0	0	0	0	0	0	0	0	0	1.000	0
42	СТОКИ И УСЛУГИ	200.000	0	0	0	0	0	0	0	0	0	200.000	0
421	Комунални услуги,греење, комуникација и транспорт	68.000	0	0	0	0	0	0	0	0	0	68.000	0
423	Ситен инвентар, алат и други материјали за поправки	30.000	0	0	0	0	0	0	0	0	0	30.000	0
425	Договорни услуги	102.000	0	0	0	0	0	0	0	0	0	102.000	0
48	КАПИТАЛНИ РАСХОДИ	51.000	0	0	0	0	0	0	0	0	0	51.000	0
483	Купување на мебел, опрема, возила и машини	51.000	0	0	0	0	0	0	0	0	0	51.000	0

Раздел Програма Подпрограма Категорија Ставка		Б У Џ Е Т 2008											
		Расходи на Основен буџет				Расходи од самофинансирачки активности		Расходи од заеми		Расходи од донации		Вкупно расходи	
		Планирано	Реализирано	Планирано	Реализирано	Планирано	Реализирано	Планирано	Реализирано	Планирано	Реализирано	Планирано	Реализирано
Б	МЕРКИ ЗА НАМАЛУВАЊЕ НА СИРОМАШТИЈАТА	202.878.000	130.782.230	0	0	106.000	71.929	112.669.000	53.339.691	14.100.000	10.020.635	329.753.000	194.214.484
Б1	ПОТТИКНУВАЊЕ НА ВРАБОТУВАЊЕТО	197.000.000	126.644.810	0	0	0	0	0	0	0	0	197.000.000	126.644.810
43	ТЕКОВНИ ТРАНСФЕРИ ДО ВОНБУЏЕТСКИТЕ ФОНДОВИ	197.000.000	126.644.810	0	0	0	0	0	0	0	0	197.000.000	126.644.810
432	Трансфери до Агенцијата за вработување	168.500.000	0	0	0	0	0	0	0	0	0	168.500.000	0
4321	Трансфери за невработени евидентирани во Агенцијата за вработување	0	44.603.810	0	0	0	0	0	0	0	0	0	44.603.810
4329	Други трансфери до Агенцијата за вработување	0	82.041.000	0	0	0	0	0	0	0	0	0	82.041.000
433	Трансфери до Фондот за здравство	28.500.000	0	0	0	0	0	0	0	0	0	28.500.000	0
Б2	РЕФОРМА НА СИСТЕМОТ НА СОЦИЈАЛНА ЗАШТИТА	5.878.000	4.137.420	0	0	106.000	71.929	112.669.000	53.339.691	14.100.000	10.020.635	132.753.000	67.569.674
42	СТОКИ И УСЛУГИ	3.041.800	2.794.206	0	0	106.000	71.929	61.815.000	46.781.656	13.800.000	9.909.871	78.762.800	59.557.661
420	Патни и дневни расходи	0	0	0	0	0	0	12.168.000	1.531.842	100.000	0	12.268.000	1.531.842
421	Комунални услуги, греење, комуникација и транспорт	152.500	143.743	0	0	12.000	10.918	202.000	170.279	50.000	39.465	416.500	364.404
423	Ситен инвентар, алат и други материјали за поправки	127.500	98.542	0	0	45.000	29.502	155.000	32.848	100.000	15.210	427.500	176.102
425	Договорни услуги	2.556.800	2.350.460	0	0	14.000	11.679	47.780.000	44.267.640	13.350.000	9.843.911	63.700.800	56.473.690
426	Други тековни расходи	205.000	201.461	0	0	35.000	19.830	1.510.000	779.049	200.000	11.285	1.950.000	1.011.624
46	СУБВЕНЦИИ И ТРАНСФЕРИ	85.000	0	0	0	0	0	0	0	0	0	85.000	0
462	Субвенции за приватни претпријатија	85.000	0	0	0	0	0	0	0	0	0	85.000	0
48	КАПИТАЛНИ РАСХОДИ	2.751.200	1.343.214	0	0	0	0	50.854.000	6.558.035	300.000	110.764	53.905.200	8.012.013
483	Купување на мебел, опрема, возила и машини	2.751.200	1.343.214	0	0	0	0	50.854.000	6.558.035	300.000	110.764	53.905.200	8.012.013
Г	ЈАКНЕЊЕ НА ВЛАДЕЕЊЕ НА ПРАВОТО	600.000	0	0	0	0	0	0	0	0	0	600.000	0
ГБ	БОРБА ПРОТИВ КОРУПЦИЈА И ОРГАНИЗИРАН КРИМИНАЛ	600.000	0	0	0	0	0	0	0	0	0	600.000	0
40	ПЛАТИ, НАЕМНИНИ И НАДОМЕСТОЦИ ЗА ВРАБОТЕНИТЕ	450.000	0	0	0	0	0	0	0	0	0	450.000	0
401	Основни плати и надоместоци	300.000	0	0	0	0	0	0	0	0	0	300.000	0
402	Придонеси за социјално осигурување од работодавачите	145.000	0	0	0	0	0	0	0	0	0	145.000	0
403	Останати придонеси од плати	5.000	0	0	0	0	0	0	0	0	0	5.000	0
48	КАПИТАЛНИ РАСХОДИ	150.000	0	0	0	0	0	0	0	0	0	150.000	0
483	Купување на мебел, опрема, возила и машини	150.000	0	0	0	0	0	0	0	0	0	150.000	0
Ј	РЕФОРМА НА ПЕНЗИСКИОТ СИСТЕМ	0	0	0	0	25.735.000	15.447.129	0	0	0	0	25.735.000	15.447.129
Ј0	АГЕНЦИЈА ЗА СУПЕРВИЗИЈА НА КАПИТАЛНО ПЕНЗИСКО ИНВАЛИДСКО ОСИГУРУВАЊЕ	0	0	0	0	25.735.000	15.447.129	0	0	0	0	25.735.000	15.447.129
40	ПЛАТИ, НАЕМНИНИ И НАДОМЕСТОЦИ ЗА ВРАБОТЕНИТЕ	0	0	0	0	13.077.000	7.530.025	0	0	0	0	13.077.000	7.530.025
401	Основни плати и надоместоци	0	0	0	0	9.217.000	5.245.874	0	0	0	0	9.217.000	5.245.874
402	Придонеси за социјално осигурување од работодавачите	0	0	0	0	3.836.000	2.270.216	0	0	0	0	3.836.000	2.270.216
403	Останати придонеси од плати	0	0	0	0	24.000	13.935	0	0	0	0	24.000	13.935
42	СТОКИ И УСЛУГИ	0	0	0	0	10.397.000	7.850.477	0	0	0	0	10.397.000	7.850.477
420	Патни и дневни расходи	0	0	0	0	840.000	418.157	0	0	0	0	840.000	418.157

Раздел Програма Подпрограма Категорија Ставка		О П И С		Б У Џ Е Т 2008											
				Расходи на Основен буџет				Расходи од самофинансирачки активности		Расходи од заеми		Расходи од донации		Вкупно расходи	
				Планирано	Реализирано	Планирано	Реализирано	Планирано	Реализирано	Планирано	Реализирано	Планирано	Реализирано	Планирано	Реализирано
421	Комунални услуги, греење, комуникација и транспорт	0	0	0	0	2.661.000	989.230	0	0	0	0	2.661.000	989.230		
423	Ситен инвентар, алат и други материјали за поправки	0	0	0	0	550.000	316.845	0	0	0	0	550.000	316.845		
424	Поправки и тековно одржување	0	0	0	0	213.000	101.992	0	0	0	0	213.000	101.992		
425	Договорни услуги	0	0	0	0	5.243.000	5.161.155	0	0	0	0	5.243.000	5.161.155		
426	Други тековни расходи	0	0	0	0	890.000	863.099	0	0	0	0	890.000	863.099		
48	КАПИТАЛНИ РАСХОДИ	0	0	0	0	2.261.000	66.628	0	0	0	0	2.261.000	66.628		
483	Купување на мебел, опрема, возила и машини	0	0	0	0	2.208.000	66.628	0	0	0	0	2.208.000	66.628		
485	Други нефинансиски средства	0	0	0	0	53.000	0	0	0	0	0	53.000	0		
М	ИНТЕГРАЦИЈА ВО ЕУ	1.200.000	1.097.000	0	0	0	0	0	0	5.580.000	0	6.780.000	1.097.000		
М1	КОНТРИБУЦИЈА НА РМ ВО ЕУ	1.200.000	1.097.000	0	0	0	0	0	0	5.580.000	0	6.780.000	1.097.000		
42	СТОКИ И УСЛУГИ	1.200.000	1.097.000	0	0	0	0	0	0	5.580.000	0	6.780.000	1.097.000		
425	Договорни услуги	1.200.000	1.097.000	0	0	0	0	0	0	5.580.000	0	6.780.000	1.097.000		

Раздел Програма Подпрограма Категорија Ставка		Б У Џ Е Т 2008											
		Расходи на Основен буџет				Расходи од самофинансирачки активности		Расходи од заеми		Расходи од донации		Вкупно расходи	
		Планирано	Реализирано	Планирано	Реализирано	Планирано	Реализирано	Планирано	Реализирано	Планирано	Реализирано	Планирано	Реализирано
15010	ОПШТЕСТВЕНА ЗАШТИТА НА ДЕЦАТА	989.768.000	978.487.249	10.000.000	6.459.970	16.405.000	1.615.577	0	0	3.711.000	2.114.834	1.019.884.000	988.677.629
2	ДЕЈНОСТ НА ДЕТСКИ ГРАДИНКИ И ОДМАРАЛИШТА	116.403.000	105.634.570	10.000.000	6.459.970	16.405.000	1.615.577	0	0	3.711.000	2.114.834	146.519.000	115.824.950
21	ДЕЈНОСТ НА ДЕТСКИ ГРАДИНКИ	76.775.000	68.268.018	0	0	0	0	0	0	3.711.000	2.114.834	80.486.000	70.382.852
22	ДЕЈНОСТ НА ДЕТСКИ ОДМАРАЛИШТА	5.128.000	4.343.592	0	0	8.405.000	1.615.577	0	0	0	0	13.533.000	5.959.168
2A	ОПРЕМА ВО ДЕТСКА ЗАШТИТА	34.500.000	33.022.960	10.000.000	6.459.970	8.000.000	0	0	0	0	0	52.500.000	39.482.930
A	ДЕЦЕНТРАЛИЗАЦИЈА	873.365.000	872.852.679	0	0	0	0	0	0	0	0	873.365.000	872.852.679
A2	ПРЕНЕСУВАЊЕ НА НАДЛЕЖНОСТИ НА ЕЛС	873.365.000	872.852.679	0	0	0	0	0	0	0	0	873.365.000	872.852.679
2	ДЕЈНОСТ НА ДЕТСКИ ГРАДИНКИ И ОДМАРАЛИШТА	116.403.000	105.634.570	10.000.000	6.459.970	16.405.000	1.615.577	0	0	3.711.000	2.114.834	146.519.000	115.824.950
21	ДЕЈНОСТ НА ДЕТСКИ ГРАДИНКИ	76.775.000	68.268.018	0	0	0	0	0	0	3.711.000	2.114.834	80.486.000	70.382.852
40	ПЛАТИ, НАЕМНИНИ И НАДОМЕСТОЦИ ЗА ВРАБОТЕНИТЕ	75.395.000	67.252.986	0	0	0	0	0	0	0	0	75.395.000	67.252.986
401	Основни плати и надоместоци	51.500.000	47.070.137	0	0	0	0	0	0	0	0	51.500.000	47.070.137
402	Придонеси за социјално осигурување од работодавачите	23.727.000	20.067.338	0	0	0	0	0	0	0	0	23.727.000	20.067.338
403	Останати придонеси од плати	168.000	115.511	0	0	0	0	0	0	0	0	168.000	115.511
42	СТОКИ И УСЛУГИ	1.300.000	935.032	0	0	0	0	0	0	3.711.000	2.114.834	5.011.000	3.049.866
421	Комунални услуги, греење, комуникација и транспорт	0	0	0	0	0	0	0	0	272.000	176.300	272.000	176.300
423	Ситен инвентар, алат и други материјали за поправки	0	0	0	0	0	0	0	0	1.744.000	1.338.449	1.744.000	1.338.449
424	Поправки и тековно одржување	300.000	177.000	0	0	0	0	0	0	0	0	300.000	177.000
425	Договорни услуги	1.000.000	758.032	0	0	0	0	0	0	1.695.000	600.086	2.695.000	1.358.118
46	СУБВЕНЦИИ И ТРАНСФЕРИ	80.000	80.000	0	0	0	0	0	0	0	0	80.000	80.000
463	Трансфери до невладини организации	80.000	80.000	0	0	0	0	0	0	0	0	80.000	80.000
22	ДЕЈНОСТ НА ДЕТСКИ ОДМАРАЛИШТА	5.128.000	4.343.592	0	0	8.405.000	1.615.577	0	0	0	0	13.533.000	5.959.168
40	ПЛАТИ, НАЕМНИНИ И НАДОМЕСТОЦИ ЗА ВРАБОТЕНИТЕ	3.533.000	2.835.371	0	0	0	0	0	0	0	0	3.533.000	2.835.371
401	Основни плати и надоместоци	2.391.000	1.961.179	0	0	0	0	0	0	0	0	2.391.000	1.961.179
402	Придонеси за социјално осигурување од работодавачите	1.135.000	869.877	0	0	0	0	0	0	0	0	1.135.000	869.877
403	Останати придонеси од плати	7.000	4.315	0	0	0	0	0	0	0	0	7.000	4.315
42	СТОКИ И УСЛУГИ	1.565.000	1.478.221	0	0	8.376.057	1.586.633	0	0	0	0	9.941.057	3.064.854
420	Патни и дневни расходи	0	0	0	0	176.000	5.840	0	0	0	0	176.000	5.840
421	Комунални услуги, греење, комуникација и транспорт	1.020.000	1.004.184	0	0	3.784.000	499.693	0	0	0	0	4.804.000	1.503.877
423	Ситен инвентар, алат и други материјали за поправки	200.000	186.528	0	0	1.650.000	404.400	0	0	0	0	1.850.000	590.928
424	Поправки и тековно одржување	25.000	22.081	0	0	1.291.057	60.914	0	0	0	0	1.316.057	82.995
425	Договорни услуги	320.000	265.428	0	0	1.475.000	615.787	0	0	0	0	1.795.000	881.215

Раздел Програма Подпрограма Категорија Ставка		Б У Џ Е Т 2008											
		Расходи на Основен буџет				Расходи од самофинансирачки активности		Расходи од заеми		Расходи од донации		Вкупно расходи	
		Планирано	Реализирано	Планирано	Реализирано	Планирано	Реализирано	Планирано	Реализирано	Планирано	Реализирано	Планирано	Реализирано
46	СУБВЕНЦИИ И ТРАНСФЕРИ	0	0	0	0	28.944	28.944	0	0	0	0	28.944	28.944
464	Разни трансфери	0	0	0	0	28.944	28.944	0	0	0	0	28.944	28.944
48	КАПИТАЛНИ РАСХОДИ	30.000	30.000	0	0	0	0	0	0	0	0	30.000	30.000
483	Купување на мебел, опрема, возила и машини	30.000	30.000	0	0	0	0	0	0	0	0	30.000	30.000
2A	ОПРЕМА ВО ДЕТСКА ЗАШТИТА	34.500.000	33.022.960	10.000.000	6.459.970	8.000.000	0	0	0	0	0	52.500.000	39.482.930
48	КАПИТАЛНИ РАСХОДИ	34.500.000	33.022.960	10.000.000	6.459.970	8.000.000	0	0	0	0	0	52.500.000	39.482.930
481	Градежни објекти	30.430.000	30.429.601	8.000.000	6.447.993	5.000.000	0	0	0	0	0	43.430.000	36.877.594
483	Купување на мебел, опрема, возила и машини	4.070.000	2.593.359	2.000.000	11.977	3.000.000	0	0	0	0	0	9.070.000	2.605.336
A	ДЕЦЕНТРАЛИЗАЦИЈА	873.365.000	872.852.679	0	0	0	0	0	0	0	0	873.365.000	872.852.679
A2	ПРЕНЕСУВАЊЕ НА НАДЛЕЖНОСТИ НА ЕЛС	873.365.000	872.852.679	0	0	0	0	0	0	0	0	873.365.000	872.852.679
44	ТЕКОВНИ ТРАНСФЕРИ ДО ЕДИНИЦИТЕ НА ЛОКАЛНАТА САМОУПРАВА	873.365.000	872.852.679	0	0	0	0	0	0	0	0	873.365.000	872.852.679
442	Наменски дотации	16.394.000	16.294.000	0	0	0	0	0	0	0	0	16.394.000	16.294.000
443	Блок дотации	856.971.000	856.558.679	0	0	0	0	0	0	0	0	856.971.000	856.558.679

Раздел Програма Подпрограма Категорија Ставка		Б У Џ Е Т 2008											
		Расходи на Основен буџет				Расходи од самофинансирачки активности		Расходи од заеми		Расходи од донации		Вкупно расходи	
		Планирано	Реализирано	Планирано	Реализирано	Планирано	Реализирано	Планирано	Реализирано	Планирано	Реализирано	Планирано	Реализирано
15020	СОЦИЈАЛНА ЗАШТИТА	17.652.809.000	17.504.354.520	4.730.000	588.432	37.787.475	25.822.890	0	0	21.136.000	7.365.516	17.716.462.475	17.538.131.357
2	ВОНИНСТИТУЦИОНАЛНА СОЦИЈАЛНА ЗАШТИТА	498.781.000	470.227.837	2.650.000	0	2.148.000	213.575	0	0	3.381.000	3.104.801	506.960.000	473.546.213
21	МЕЃУОПШТИНСКИ ЦЕНТРИ ЗА СОЦИЈАЛНА РАБОТА	316.206.000	309.289.768	2.650.000	0	1.998.000	213.575	0	0	3.381.000	3.104.801	324.235.000	312.608.144
22	ПРИФАТИЛИШТА ЗА БЕЗДОМНИ ЛИЦА И ЖРТВИ НА СЕМЕЈНО НАСИЛСТВО	95.648.000	89.741.606	0	0	0	0	0	0	0	0	95.648.000	89.741.606
23	ДНЕВНИ ЦЕНТРИ ЗА ДЕЦА НА УЛИЦА, КОРИСНИЦИ НА ДРОГА И ДЕЦА СО ПРЕЧКИ ВО РАЗВОЈОТ	58.377.000	49.847.417	0	0	150.000	0	0	0	0	0	58.527.000	49.847.417
2A	РЕКОНСТРУКЦИЈА И ОПРЕМУВАЊЕ НА ОБЈЕКТИ ЗА ВОНИНСТИТУЦИОНАЛНА ЗАШТИТА	28.550.000	21.349.047	0	0	0	0	0	0	0	0	28.550.000	21.349.047
3	ИНСТИТУЦИОНАЛНА СОЦИЈАЛНА ЗАШТИТА	243.112.000	229.532.517	2.080.000	588.432	35.639.475	25.609.315	0	0	5.506.000	1.358.650	286.337.475	257.088.914
31	УСТАНОВИ ЗА ЗГРИЖУВАЊЕ НА ЛИЦА СО ПРЕЧКИ ВО ФИЗИЧКИОТ И ПСИХИЧКИОТ РАЗВОЈ	127.763.000	124.692.999	980.000	382.583	7.419.475	2.964.365	0	0	3.639.000	1.019.328	139.801.475	129.059.274
32	УСТАНОВИ ЗА ЗГРИЖУВАЊЕ НА ДЕЦА БЕЗ РОДИТЕЛИ	51.683.000	47.253.312	0	0	2.100.000	942.126	0	0	1.567.000	302.196	55.350.000	48.497.634
33	УСТАНОВИ ЗА ЗГРИЖУВАЊЕ НА ДЕЦА И МЛАДИНЦИ СО ВОСПИТНО СОЦИЈАЛНИ ПРОБЛЕМИ	31.895.000	30.607.419	1.100.000	205.849	26.120.000	21.702.825	0	0	300.000	37.126	59.415.000	52.553.219
34	ДОМОВИ ЗА СТАРИ ЛИЦА	10.971.000	10.952.180	0	0	0	0	0	0	0	0	10.971.000	10.952.180
3A	РЕКОНСТРУКЦИЈА И ОПРЕМУВАЊЕ НА ОБЈЕКТИ ЗА ИНСТИТУЦИОНАЛНА ЗАШТИТА	20.800.000	16.026.607	0	0	0	0	0	0	0	0	20.800.000	16.026.607
4	НАДОМЕСТОЦИ И ПРАВА ВО СОЦИЈАЛНАТА ОБЛАСТ	14.557.014.000	14.450.693.373	0	0	0	0	0	0	12.249.000	2.902.066	14.569.263.000	14.453.595.438
41	НАДОМЕСТОЦИ ПО ОСНОВ НА ПРАВА ОД СОЦИЈАЛНА ЗАШТИТА	2.964.710.000	2.944.373.170	0	0	0	0	0	0	0	0	2.964.710.000	2.944.373.170
42	НАДОМЕСТОЦИ ЗА ЦИВИЛНИ ИНВАЛИДИ ОД ВОЈНАТА	45.000.000	44.999.594	0	0	0	0	0	0	0	0	45.000.000	44.999.594
43	НАДОМЕСТОЦИ ПО ОСНОВ НА ПРАВА ОД ДЕТСКА ЗАШТИТА	535.580.000	535.127.471	0	0	0	0	0	0	0	0	535.580.000	535.127.471
44	ЗАШТИТА НА БОРЦИ И ИНВАЛИДИ	425.270.000	422.495.361	0	0	0	0	0	0	0	0	425.270.000	422.495.361
45	ЗАШТИТА НА БЕГАЛЦИ И АЗИЛАНТИ	76.115.000	74.468.058	0	0	0	0	0	0	6.500.000	0	82.615.000	74.468.058
46	ПОДДРШКА НА СОЦИЈАЛНИ ФОНДОВИ	10.499.839.000	10.421.715.858	0	0	0	0	0	0	0	0	10.499.839.000	10.421.715.858
47	ПОДДРШКА НА РАЗВОЈОТ НА РОМИТЕ	10.500.000	7.513.862	0	0	0	0	0	0	5.749.000	2.902.066	16.249.000	10.415.928
A	ДЕЦЕНТРАЛИЗАЦИЈА	43.902.000	43.900.793	0	0	0	0	0	0	0	0	43.902.000	43.900.793
A2	ПРЕНЕСУВАЊЕ НА НАДЛЕЖНОСТИ НА ЕЛС	43.902.000	43.900.793	0	0	0	0	0	0	0	0	43.902.000	43.900.793
J	РЕФОРМА НА ПЕНЗИСКИОТ СИСТЕМ	2.310.000.000	2.310.000.000	0	0	0	0	0	0	0	0	2.310.000.000	2.310.000.000
J1	ТРАНЗИЦИОНИ ТРОШОЦИ ПО ОСНОВ НА ПЕНЗИСКА РЕФОРМА	2.310.000.000	2.310.000.000	0	0	0	0	0	0	0	0	2.310.000.000	2.310.000.000

Раздел Програма Подпрограма Категорија Ставка		Б У Џ Е Т 2008											
		Расходи на Основен буџет				Расходи од самофинансирачки активности		Расходи од заеми		Расходи од донации		Вкупно расходи	
		Планирано	Реализирано	Планирано	Реализирано	Планирано	Реализирано	Планирано	Реализирано	Планирано	Реализирано	Планирано	Реализирано
2	ВОНИНСТИТУЦИОНАЛНА СОЦИЈАЛНА ЗАШТИТА	498.781.000	470.227.837	2.650.000	0	2.148.000	213.575	0	0	3.381.000	3.104.801	506.960.000	473.546.213
21	МЕЃУОПШТИНСКИ ЦЕНТРИ ЗА СОЦИЈАЛНА РАБОТА	316.206.000	309.289.768	2.650.000	0	1.998.000	213.575	0	0	3.381.000	3.104.801	324.235.000	312.608.144
40	ПЛАТИ, НАЕМНИНИ И НАДОМЕСТОЦИ ЗА ВРАБОТЕНИТЕ	213.376.000	213.319.258	0	0	0	0	0	0	0	0	213.376.000	213.319.258
401	Основни плати и надоместоци	148.941.000	148.912.909	0	0	0	0	0	0	0	0	148.941.000	148.912.909
402	Придонеси за социјално осигурување од работодавачите	64.034.000	64.023.768	0	0	0	0	0	0	0	0	64.034.000	64.023.768
403	Останати придонеси од плати	401.000	382.581	0	0	0	0	0	0	0	0	401.000	382.581
42	СТОКИ И УСЛУГИ	87.295.000	85.035.671	150.000	0	1.366.000	87.494	0	0	3.381.000	3.104.801	92.192.000	88.227.966
420	Патни и дневни расходи	2.500.000	2.205.573	0	0	0	0	0	0	169.000	143.200	2.669.000	2.348.773
421	Комунални услуги,греење, комуникација и транспорт	29.300.000	28.774.024	40.000	0	86.000	0	0	0	195.000	189.099	29.621.000	28.963.123
423	Ситен инвентар, алат и други материјали за поправки	7.100.000	7.060.041	48.000	0	20.000	4.000	0	0	94.000	90.335	7.262.000	7.154.375
424	Поправки и тековно одржување	5.340.000	5.192.141	32.000	0	233.000	69.974	0	0	15.000	150	5.620.000	5.262.265
425	Договорни услуги	42.190.000	40.980.982	0	0	0	0	0	0	2.821.000	2.604.703	45.011.000	43.585.685
426	Други тековни расходи	865.000	822.911	30.000	0	1.027.000	13.520	0	0	87.000	77.315	2.009.000	913.746
46	СУБВЕНЦИИ И ТРАНСФЕРИ	14.235.000	9.746.625	0	0	0	0	0	0	0	0	14.235.000	9.746.625
463	Трансфери до невладини организации	2.961.000	2.851.672	0	0	0	0	0	0	0	0	2.961.000	2.851.672
464	Разни трансфери	11.274.000	6.894.954	0	0	0	0	0	0	0	0	11.274.000	6.894.954
48	КАПИТАЛНИ РАСХОДИ	1.300.000	1.188.214	2.500.000	0	632.000	126.081	0	0	0	0	4.432.000	1.314.295
481	Градежни објекти	500.000	407.524	1.000.000	0	70.000	0	0	0	0	0	1.570.000	407.524
483	Купување на мебел, опрема, возила и машини	800.000	780.690	1.500.000	0	562.000	126.081	0	0	0	0	2.862.000	906.771
22	ПРИФАТИЛИШТА ЗА БЕЗДОМНИ ЛИЦА И ЖРТВИ НА СЕМЕЈНО НАСИЛСТВО	95.648.000	89.741.606	0	0	0	0	0	0	0	0	95.648.000	89.741.606
40	ПЛАТИ, НАЕМНИНИ И НАДОМЕСТОЦИ ЗА ВРАБОТЕНИТЕ	1.280.000	0	0	0	0	0	0	0	0	0	1.280.000	0
401	Основни плати и надоместоци	887.000	0	0	0	0	0	0	0	0	0	887.000	0
402	Придонеси за социјално осигурување од работодавачите	390.000	0	0	0	0	0	0	0	0	0	390.000	0
403	Останати придонеси од плати	3.000	0	0	0	0	0	0	0	0	0	3.000	0
42	СТОКИ И УСЛУГИ	7.168.000	4.718.901	0	0	0	0	0	0	0	0	7.168.000	4.718.901
420	Патни и дневни расходи	15.000	3.500	0	0	0	0	0	0	0	0	15.000	3.500
421	Комунални услуги,греење, комуникација и транспорт	953.000	635.460	0	0	0	0	0	0	0	0	953.000	635.460
423	Ситен инвентар, алат и други материјали за поправки	1.050.000	779.893	0	0	0	0	0	0	0	0	1.050.000	779.893
424	Поправки и тековно одржување	150.000	73.804	0	0	0	0	0	0	0	0	150.000	73.804
425	Договорни услуги	5.000.000	3.226.244	0	0	0	0	0	0	0	0	5.000.000	3.226.244
46	СУБВЕНЦИИ И ТРАНСФЕРИ	87.200.000	85.022.705	0	0	0	0	0	0	0	0	87.200.000	85.022.705
464	Разни трансфери	87.200.000	85.022.705	0	0	0	0	0	0	0	0	87.200.000	85.022.705
23	ДНЕВНИ ЦЕНТРИ ЗА ДЕЦА НА УЛИЦА, КОРИСНИЦИ НА ДРОГА И ДЕЦА СО ПРЕЧКИ ВО РАЗВОЈОТ	58.377.000	49.847.417	0	0	150.000	0	0	0	0	0	58.527.000	49.847.417

Раздел Програма Подпрограма Категорија Ставка	О П И С	Б У Д Ж Е Т 2008											
		Расходи на Основен буџет				Расходи од самофинансирачки активности		Расходи од заеми		Расходи од донации		Вкупно расходи	
		Планирано	Реализирано	Планирано	Реализирано	Планирано	Реализирано	Планирано	Реализирано	Планирано	Реализирано	Планирано	Реализирано
40	ПЛАТИ, НАЕМНИНИ И НАДОМЕСТОЦИ ЗА ВРАБОТЕНИТЕ	4.063.000	0	0	0	0	0	0	0	0	0	4.063.000	0
401	Основни плати и надоместоци	2.987.000	0	0	0	0	0	0	0	0	0	2.987.000	0
402	Придонеси за социјално осигурување од работодавачите	1.048.000	0	0	0	0	0	0	0	0	0	1.048.000	0
403	Останати придонеси од плати	28.000	0	0	0	0	0	0	0	0	0	28.000	0
42	СТОКИ И УСЛУГИ	53.864.000	49.648.001	0	0	0	0	0	0	0	0	53.864.000	49.648.001
420	Патни и дневни расходи	105.000	72.314	0	0	0	0	0	0	0	0	105.000	72.314
421	Комунални услуги, греење, комуникација и транспорт	9.500.000	8.677.240	0	0	0	0	0	0	0	0	9.500.000	8.677.240
423	Ситен инвентар, алат и други материјали за поправки	6.846.000	6.732.305	0	0	0	0	0	0	0	0	6.846.000	6.732.305
424	Поправки и тековно одржување	650.000	594.652	0	0	0	0	0	0	0	0	650.000	594.652
425	Договорни услуги	36.700.000	33.547.558	0	0	0	0	0	0	0	0	36.700.000	33.547.558
426	Други тековни расходи	63.000	23.933	0	0	0	0	0	0	0	0	63.000	23.933
48	КАПИТАЛНИ РАСХОДИ	450.000	199.416	0	0	150.000	0	0	0	0	0	600.000	199.416
481	Градежни објекти	250.000	0	0	0	0	0	0	0	0	0	250.000	0
483	Купување на мебел, опрема, возила и машини	200.000	199.416	0	0	150.000	0	0	0	0	0	350.000	199.416
2A	РЕКОНСТРУКЦИЈА И ОПРЕМУВАЊЕ НА ОБЈЕКТИ ЗА ВОНИНСТИТУЦИОНАЛНА ЗАШТИТА	28.550.000	21.349.047	0	0	0	0	0	0	0	0	28.550.000	21.349.047
48	КАПИТАЛНИ РАСХОДИ	28.550.000	21.349.047	0	0	0	0	0	0	0	0	28.550.000	21.349.047
481	Градежни објекти	24.597.500	19.477.257	0	0	0	0	0	0	0	0	24.597.500	19.477.257
483	Купување на мебел, опрема, возила и машини	3.952.500	1.871.790	0	0	0	0	0	0	0	0	3.952.500	1.871.790
3	ИНСТИТУЦИОНАЛНА СОЦИЈАЛНА ЗАШТИТА	243.112.000	229.532.517	2.080.000	588.432	35.639.475	25.609.315	0	0	5.506.000	1.358.650	286.337.475	257.088.914
31	УСТАНОВИ ЗА ЗГРИЖУВАЊЕ НА ЛИЦА СО ПРЕЧКИ ВО ФИЗИЧКИОТ И ПСИХИЧКИОТ РАЗВОЈ	127.763.000	124.692.999	980.000	382.583	7.419.475	2.964.365	0	0	3.639.000	1.019.328	139.801.475	129.059.274
40	ПЛАТИ, НАЕМНИНИ И НАДОМЕСТОЦИ ЗА ВРАБОТЕНИТЕ	47.973.000	47.904.178	0	0	0	0	0	0	0	0	47.973.000	47.904.178
401	Основни плати и надоместоци	32.810.000	32.762.595	0	0	0	0	0	0	0	0	32.810.000	32.762.595
402	Придонеси за социјално осигурување од работодавачите	15.070.000	15.059.952	0	0	0	0	0	0	0	0	15.070.000	15.059.952
403	Останати придонеси од плати	93.000	81.631	0	0	0	0	0	0	0	0	93.000	81.631
42	СТОКИ И УСЛУГИ	76.280.000	74.066.354	680.000	282.583	5.747.000	1.856.956	0	0	1.891.000	1.001.328	84.598.000	77.207.220
420	Патни и дневни расходи	1.590.000	1.520.038	0	0	128.000	100.480	0	0	354.622	331.422	2.072.622	1.951.940
421	Комунални услуги, греење, комуникација и транспорт	23.500.000	22.175.749	0	0	953.000	380.939	0	0	331.428	300.431	24.784.428	22.857.119
423	Ситен инвентар, алат и други материјали за поправки	21.125.000	20.812.796	100.000	13.220	1.210.000	190.993	0	0	394.950	136.864	22.829.950	21.153.872
424	Поправки и тековно одржување	5.784.000	5.733.294	250.000	100.000	509.000	194.623	0	0	240.000	0	6.783.000	6.027.916
425	Договорни услуги	23.900.000	23.516.432	292.000	131.721	1.847.000	869.179	0	0	450.000	232.611	26.489.000	24.749.943
426	Други тековни расходи	381.000	308.047	38.000	37.642	1.100.000	120.743	0	0	120.000	0	1.639.000	466.432
46	СУБВЕНЦИИ И ТРАНСФЕРИ	2.900.000	2.722.468	0	0	0	0	0	0	0	0	2.900.000	2.722.468
464	Разни трансфери	2.900.000	2.722.468	0	0	0	0	0	0	0	0	2.900.000	2.722.468
48	КАПИТАЛНИ РАСХОДИ	610.000	0	300.000	100.000	1.672.475	1.107.409	0	0	1.748.000	18.000	4.330.475	1.225.409
481	Градежни објекти	360.000	0	200.000	100.000	200.000	81.991	0	0	0	0	760.000	181.991

Раздел Програма Подпрограма Категорија Ставка		О П И С		Б У Џ Е Т 2008											
				Расходи на Основен буџет				Расходи од самофинансирачки активности		Расходи од заеми		Расходи од донации		Вкупно расходи	
				Планирано	Реализирано	Планирано	Реализирано	Планирано	Реализирано	Планирано	Реализирано	Планирано	Реализирано	Планирано	Реализирано
482	Други градежни објекти	0	0	0	0	0	0	0	0	1.190.000	0	1.190.000	0		
483	Купување на мебел, опрема, возила и машини	250.000	0	100.000	0	1.472.475	1.025.418	0	0	558.000	18.000	2.380.475	1.043.418		
32	УСТАНОВИ ЗА ЗГРИЖУВАЊЕ НА ДЕЦА БЕЗ РОДИТЕЛИ	51.683.000	47.253.312	0	0	2.100.000	942.126	0	0	1.567.000	302.196	55.350.000	48.497.634		
40	ПЛАТИ, НАЕМНИНИ И НАДОМЕСТОЦИ ЗА ВРАБОТЕНИТЕ	23.990.000	23.965.522	0	0	0	0	0	0	0	0	23.990.000	23.965.522		
401	Основни плати и надоместоци	16.888.000	16.881.406	0	0	0	0	0	0	0	0	16.888.000	16.881.406		
402	Придонеси за социјално осигурување од работодавачите	7.050.000	7.042.219	0	0	0	0	0	0	0	0	7.050.000	7.042.219		
403	Останати придонеси од плати	52.000	41.897	0	0	0	0	0	0	0	0	52.000	41.897		
42	СТОКИ И УСЛУГИ	27.443.000	23.287.790	0	0	2.000.000	842.126	0	0	655.000	0	30.098.000	24.129.916		
420	Патни и дневни расходи	353.000	313.505	0	0	0	0	0	0	0	0	353.000	313.505		
421	Комунални услуги, греење, комуникација и транспорт	9.750.000	7.115.804	0	0	300.000	50.000	0	0	0	0	10.050.000	7.165.804		
423	Ситен инвентар, алат и други материјали за поправки	9.550.000	8.384.524	0	0	300.000	0	0	0	0	0	9.850.000	8.384.524		
424	Поправки и тековно одржување	1.309.000	1.224.483	0	0	700.000	523.016	0	0	350.000	0	2.359.000	1.747.499		
425	Договорни услуги	6.400.000	6.187.130	0	0	600.000	169.110	0	0	305.000	0	7.305.000	6.356.240		
426	Други тековни расходи	81.000	62.345	0	0	100.000	100.000	0	0	0	0	181.000	162.345		
48	КАПИТАЛНИ РАСХОДИ	250.000	0	0	0	100.000	100.000	0	0	912.000	302.196	1.262.000	402.196		
481	Градежни објекти	0	0	0	0	0	0	0	0	812.000	302.196	812.000	302.196		
483	Купување на мебел, опрема, возила и машини	250.000	0	0	0	100.000	100.000	0	0	100.000	0	450.000	100.000		
33	УСТАНОВИ ЗА ЗГРИЖУВАЊЕ НА ДЕЦА И МЛАДИНЦИ СО ВОСПИТНО СОЦИЈАЛНИ ПРОБЛЕМИ	31.895.000	30.607.419	1.100.000	205.849	26.120.000	21.702.825	0	0	300.000	37.126	59.415.000	52.553.219		
40	ПЛАТИ, НАЕМНИНИ И НАДОМЕСТОЦИ ЗА ВРАБОТЕНИТЕ	10.190.000	10.173.967	0	0	0	0	0	0	0	0	10.190.000	10.173.967		
401	Основни плати и надоместоци	7.200.000	7.194.121	0	0	0	0	0	0	0	0	7.200.000	7.194.121		
402	Придонеси за социјално осигурување од работодавачите	2.968.000	2.962.184	0	0	0	0	0	0	0	0	2.968.000	2.962.184		
403	Останати придонеси од плати	22.000	17.662	0	0	0	0	0	0	0	0	22.000	17.662		
42	СТОКИ И УСЛУГИ	18.905.000	17.678.662	650.000	139.000	25.920.000	21.652.542	0	0	300.000	37.126	45.775.000	39.507.330		
420	Патни и дневни расходи	126.000	76.000	0	0	50.000	45.000	0	0	0	0	176.000	121.000		
421	Комунални услуги, греење, комуникација и транспорт	5.850.000	4.917.941	300.000	139.000	3.436.000	3.140.546	0	0	0	0	9.586.000	8.197.487		
423	Ситен инвентар, алат и други материјали за поправки	5.050.000	4.897.267	300.000	0	18.311.000	15.704.100	0	0	300.000	37.126	23.961.000	20.638.492		
424	Поправки и тековно одржување	1.125.000	1.124.952	0	0	1.934.000	1.520.799	0	0	0	0	3.059.000	2.645.751		
425	Договорни услуги	6.700.000	6.626.135	0	0	1.293.000	784.973	0	0	0	0	7.993.000	7.411.108		
426	Други тековни расходи	54.000	36.368	50.000	0	896.000	457.124	0	0	0	0	1.000.000	493.492		
46	СУБВЕНЦИИ И ТРАНСФЕРИ	1.800.000	1.756.290	0	0	0	0	0	0	0	0	1.800.000	1.756.290		
464	Разни трансфери	1.800.000	1.756.290	0	0	0	0	0	0	0	0	1.800.000	1.756.290		
48	КАПИТАЛНИ РАСХОДИ	1.000.000	998.500	450.000	66.849	200.000	50.283	0	0	0	0	1.650.000	1.115.632		
481	Градежни објекти	550.000	548.500	450.000	66.849	0	0	0	0	0	0	1.000.000	615.349		
483	Купување на мебел, опрема, возила и машини	450.000	450.000	0	0	200.000	50.283	0	0	0	0	650.000	500.283		
34	ДОМОВИ ЗА СТАРИ ЛИЦА	10.971.000	10.952.180	0	0	0	0	0	0	0	0	10.971.000	10.952.180		

Раздел Програма Подпрограма Категорија Ставка		Б У Џ Е Т 2008											
		Расходи на Основен буџет				Расходи од самофинансирачки активности		Расходи од заеми		Расходи од донации		Вкупно расходи	
		Планирано	Реализирано	Планирано	Реализирано	Планирано	Реализирано	Планирано	Реализирано	Планирано	Реализирано	Планирано	Реализирано
40	ПЛАТИ, НАЕМНИНИ И НАДОМЕСТОЦИ ЗА ВРАБОТЕНИТЕ	5.475.000	5.456.180	0	0	0	0	0	0	0	0	5.475.000	5.456.180
401	Основни плати и надоместоци	3.820.000	3.810.945	0	0	0	0	0	0	0	0	3.820.000	3.810.945
402	Придонеси за социјално осигурување од работодавачите	1.645.000	1.636.429	0	0	0	0	0	0	0	0	1.645.000	1.636.429
403	Останати придонеси од плати	10.000	8.806	0	0	0	0	0	0	0	0	10.000	8.806
42	СТОКИ И УСЛУГИ	5.496.000	5.496.000	0	0	0	0	0	0	0	0	5.496.000	5.496.000
421	Комунални услуги, греење, комуникација и транспорт	1.285.000	1.285.000	0	0	0	0	0	0	0	0	1.285.000	1.285.000
423	Ситен инвентар, алат и други материјали за поправки	3.700.000	3.700.000	0	0	0	0	0	0	0	0	3.700.000	3.700.000
424	Поправки и тековно одржување	268.000	268.000	0	0	0	0	0	0	0	0	268.000	268.000
425	Договорни услуги	243.000	243.000	0	0	0	0	0	0	0	0	243.000	243.000
3A	РЕКОНСТРУКЦИЈА И ОПРЕМУВАЊЕ НА ОБЈЕКТИ ЗА ИНСТИТУЦИОНАЛНА ЗАШТИТА	20.800.000	16.026.607	0	0	0	0	0	0	0	0	20.800.000	16.026.607
48	КАПИТАЛНИ РАСХОДИ	20.800.000	16.026.607	0	0	0	0	0	0	0	0	20.800.000	16.026.607
481	Градежни објекти	18.250.000	15.359.041	0	0	0	0	0	0	0	0	18.250.000	15.359.041
483	Купување на мебел, опрема, возила и машини	2.550.000	667.566	0	0	0	0	0	0	0	0	2.550.000	667.566
4	НАДОМЕСТОЦИ И ПРАВА ВО СОЦИЈАЛНАТА ОБЛАСТ	14.557.014.000	14.450.693.373	0	0	0	0	0	0	12.249.000	2.902.066	14.569.263.000	14.453.595.438
41	НАДОМЕСТОЦИ ПО ОСНОВ НА ПРАВА ОД СОЦИЈАЛНА ЗАШТИТА	2.964.710.000	2.944.373.170	0	0	0	0	0	0	0	0	2.964.710.000	2.944.373.170
42	СТОКИ И УСЛУГИ	4.300.000	4.110.403	0	0	0	0	0	0	0	0	4.300.000	4.110.403
425	Договорни услуги	4.300.000	4.110.403	0	0	0	0	0	0	0	0	4.300.000	4.110.403
43	ТЕКОВНИ ТРАНСФЕРИ ДО ВОНБУЏЕТСКИТЕ ФОНДОВИ	56.000.000	55.933.542	0	0	0	0	0	0	0	0	56.000.000	55.933.542
433	Трансфери до Фондот за здравство	56.000.000	55.933.542	0	0	0	0	0	0	0	0	56.000.000	55.933.542
47	СОЦИЈАЛНИ БЕНЕФИЦИИ	2.904.410.000	2.884.329.225	0	0	0	0	0	0	0	0	2.904.410.000	2.884.329.225
471	Социјални надоместоци	2.904.410.000	2.884.329.225	0	0	0	0	0	0	0	0	2.904.410.000	2.884.329.225
42	НАДОМЕСТОЦИ ЗА ЦИВИЛНИ ИНВАЛИДИ ОД ВОЈНАТА	45.000.000	44.999.594	0	0	0	0	0	0	0	0	45.000.000	44.999.594
47	СОЦИЈАЛНИ БЕНЕФИЦИИ	45.000.000	44.999.594	0	0	0	0	0	0	0	0	45.000.000	44.999.594
471	Социјални надоместоци	45.000.000	44.999.594	0	0	0	0	0	0	0	0	45.000.000	44.999.594
43	НАДОМЕСТОЦИ ПО ОСНОВ НА ПРАВА ОД ДЕТСКА ЗАШТИТА	535.580.000	535.127.471	0	0	0	0	0	0	0	0	535.580.000	535.127.471
42	СТОКИ И УСЛУГИ	11.580.000	11.127.536	0	0	0	0	0	0	0	0	11.580.000	11.127.536
421	Комунални услуги, греење, комуникација и транспорт	11.330.000	11.127.536	0	0	0	0	0	0	0	0	11.330.000	11.127.536
425	Договорни услуги	250.000	0	0	0	0	0	0	0	0	0	250.000	0
47	СОЦИЈАЛНИ БЕНЕФИЦИИ	524.000.000	523.999.935	0	0	0	0	0	0	0	0	524.000.000	523.999.935
471	Социјални надоместоци	524.000.000	523.999.935	0	0	0	0	0	0	0	0	524.000.000	523.999.935
44	ЗАШТИТА НА БОРЦИ И ИНВАЛИДИ	425.270.000	422.495.361	0	0	0	0	0	0	0	0	425.270.000	422.495.361
47	СОЦИЈАЛНИ БЕНЕФИЦИИ	425.270.000	422.495.361	0	0	0	0	0	0	0	0	425.270.000	422.495.361
471	Социјални надоместоци	425.270.000	422.495.361	0	0	0	0	0	0	0	0	425.270.000	422.495.361
45	ЗАШТИТА НА БЕГАЛЦИ И АЗИЛАНТИ	76.115.000	74.468.058	0	0	0	0	0	0	6.500.000	0	82.615.000	74.468.058

Раздел Програма Подпрограма Категорија Ставка		Б У Џ Е Т 2008											
		Расходи на Основен буџет				Расходи од самофинансирачки активности		Расходи од заеми		Расходи од донации		Вкупно расходи	
		Планирано	Реализирано	Планирано	Реализирано	Планирано	Реализирано	Планирано	Реализирано	Планирано	Реализирано	Планирано	Реализирано
40	ПЛАТИ, НАЕМНИНИ И НАДОМЕСТОЦИ ЗА ВРАБОТЕНИТЕ	1.265.000	0	0	0	0	0	0	0	0	0	1.265.000	0
401	Основни плати и надоместоци	893.000	0	0	0	0	0	0	0	0	0	893.000	0
402	Придонеси за социјално осигурување од работодавачите	367.000	0	0	0	0	0	0	0	0	0	367.000	0
403	Останати придонеси од плати	5.000	0	0	0	0	0	0	0	0	0	5.000	0
42	СТОКИ И УСЛУГИ	2.100.000	1.852.337	0	0	0	0	0	0	626.000	0	2.726.000	1.852.337
421	Комунални услуги, греење, комуникација и транспорт	650.000	561.666	0	0	0	0	0	0	95.000	0	745.000	561.666
423	Ситен инвентар, алат и други материјали за поправки	150.000	102.624	0	0	0	0	0	0	24.000	0	174.000	102.624
424	Поправки и тековно одржување	100.000	39.825	0	0	0	0	0	0	20.000	0	120.000	39.825
425	Договорни услуги	1.200.000	1.148.222	0	0	0	0	0	0	487.000	0	1.687.000	1.148.222
46	СУБВЕНЦИИ И ТРАНСФЕРИ	0	0	0	0	0	0	0	0	5.874.000	0	5.874.000	0
464	Разни трансфери	0	0	0	0	0	0	0	0	5.874.000	0	5.874.000	0
47	СОЦИЈАЛНИ БЕНЕФИЦИИ	72.750.000	72.615.722	0	0	0	0	0	0	0	0	72.750.000	72.615.722
471	Социјални надоместоци	72.750.000	72.615.722	0	0	0	0	0	0	0	0	72.750.000	72.615.722
46	ПОДДРШКА НА СОЦИЈАЛНИ ФОНДОВИ	10.499.839.000	10.421.715.858	0	0	0	0	0	0	0	0	10.499.839.000	10.421.715.858
43	ТЕКОВНИ ТРАНСФЕРИ ДО ВОНБУЏЕТСКИТЕ ФОНДОВИ	10.499.839.000	10.421.715.858	0	0	0	0	0	0	0	0	10.499.839.000	10.421.715.858
431	Трансфери до Фондот за ПИОМ	7.534.454.000	7.533.650.891	0	0	0	0	0	0	0	0	7.534.454.000	7.533.650.891
432	Трансфери до Агенцијата за вработување	2.965.385.000	2.888.064.967	0	0	0	0	0	0	0	0	2.965.385.000	2.888.064.967
47	ПОДДРШКА НА РАЗВОЈОТ НА РОМИТЕ	10.500.000	7.513.862	0	0	0	0	0	0	5.749.000	2.902.066	16.249.000	10.415.928
42	СТОКИ И УСЛУГИ	10.300.000	7.424.820	0	0	0	0	0	0	2.130.000	609.008	12.430.000	8.033.828
420	Патни и дневни расходи	200.000	134.980	0	0	0	0	0	0	719.000	0	919.000	134.980
421	Комунални услуги, греење, комуникација и транспорт	0	0	0	0	0	0	0	0	233.000	23.150	233.000	23.150
423	Ситен инвентар, алат и други материјали за поправки	0	0	0	0	0	0	0	0	110.000	0	110.000	0
425	Договорни услуги	7.800.000	6.447.909	0	0	0	0	0	0	1.063.000	585.858	8.863.000	7.033.767
426	Други тековни расходи	2.300.000	841.931	0	0	0	0	0	0	5.000	0	2.305.000	841.931
46	СУБВЕНЦИИ И ТРАНСФЕРИ	200.000	89.043	0	0	0	0	0	0	3.619.000	2.293.058	3.819.000	2.382.100
464	Разни трансфери	200.000	89.043	0	0	0	0	0	0	3.619.000	2.293.058	3.819.000	2.382.100
A	ДЕЦЕНТРАЛИЗАЦИЈА	43.902.000	43.900.793	0	0	0	0	0	0	0	0	43.902.000	43.900.793
A2	ПРЕНЕСУВАЊЕ НА НАДЛЕЖНОСТИ НА ЕЛС	43.902.000	43.900.793	0	0	0	0	0	0	0	0	43.902.000	43.900.793
44	ТЕКОВНИ ТРАНСФЕРИ ДО ЕДИНИЦИТЕ НА ЛОКАЛНАТА САМОУПРАВА	43.902.000	43.900.793	0	0	0	0	0	0	0	0	43.902.000	43.900.793
442	Наменски дотации	1.833.000	1.832.346	0	0	0	0	0	0	0	0	1.833.000	1.832.346
443	Блок дотации	42.069.000	42.068.447	0	0	0	0	0	0	0	0	42.069.000	42.068.447
J	РЕФОРМА НА ПЕНЗИСКИОТ СИСТЕМ	2.310.000.000	2.310.000.000	0	0	0	0	0	0	0	0	2.310.000.000	2.310.000.000
J1	ТРАНЗИЦИОНИ ТРОШОЦИ ПО ОСНОВ НА ПЕНЗИСКА РЕФОРМА	2.310.000.000	2.310.000.000	0	0	0	0	0	0	0	0	2.310.000.000	2.310.000.000
43	ТЕКОВНИ ТРАНСФЕРИ ДО ВОНБУЏЕТСКИТЕ ФОНДОВИ	2.310.000.000	2.310.000.000	0	0	0	0	0	0	0	0	2.310.000.000	2.310.000.000
431	Трансфери до Фондот за ПИОМ	2.310.000.000	2.310.000.000	0	0	0	0	0	0	0	0	2.310.000.000	2.310.000.000

Раздел Програма Подпрограма Категорија Ставка	О П И С	Б У Џ Е Т 2008											
		Расходи на Основен буџет				Расходи од самофинансирачки активности		Расходи од заеми		Расходи од донации		Вкупно расходи	
		Планирано	Реализирано	Планирано	Реализирано	Планирано	Реализирано	Планирано	Реализирано	Планирано	Реализирано	Планирано	Реализирано
16001	МИНИСТЕРСТВО ЗА ОБРАЗОВАНИЕ И НАУКА	16.417.994.000	15.483.592.934	24.700.000	6.376.214	3.905.513.000	2.788.570.951	250.832.000	28.104.838	667.084.000	360.194.307	21.266.123.000	18.666.839.242
1	АДМИНИСТРАЦИЈА	238.728.000	203.581.648	7.000.000	1.542.036	9.753.000	3.795.678	0	0	13.950.000	5.975.369	269.431.000	214.894.731
10	АДМИНИСТРАЦИЈА	235.728.000	203.360.073	7.000.000	1.542.036	9.753.000	3.795.678	0	0	13.950.000	5.975.369	266.431.000	214.673.156
11	ДЕКАДА НА РОМИТЕ	3.000.000	221.575	0	0	0	0	0	0	0	0	3.000.000	221.575
2	ОСНОВНО ОБРАЗОВАНИЕ	3.495.614.000	3.235.855.933	200.000	79.178	7.100.000	3.449.155	0	0	6.350.000	3.357.374	3.509.264.000	3.242.741.639
20	ОСНОВНО ОБРАЗОВАНИЕ	2.902.514.000	2.692.549.801	200.000	79.178	7.100.000	3.449.155	0	0	6.350.000	3.357.374	2.916.164.000	2.699.435.507
2A	ИЗГРАДБА НА ОСНОВНИ УЧИЛИШТА	162.000.000	144.972.290	0	0	0	0	0	0	0	0	162.000.000	144.972.290
2Б	РЕКОНСТРУКЦИЈА НА ОСНОВНИ УЧИЛИШТА	416.000.000	385.520.055	0	0	0	0	0	0	0	0	416.000.000	385.520.055
2В	ИЗГРАДБА НА УЧИЛИШНИ СПОРТСКИ САЛИ ВО ОСНОВНИ УЧИЛИШТА	15.100.000	12.813.788	0	0	0	0	0	0	0	0	15.100.000	12.813.788
3	СРЕДНО ОБРАЗОВАНИЕ	1.228.629.000	970.903.331	2.000.000	1.008.435	39.960.000	15.593.937	190.061.000	0	10.800.000	254.507	1.471.450.000	987.760.209
30	СРЕДНО ОБРАЗОВАНИЕ	823.750.000	674.782.721	2.000.000	1.008.435	39.960.000	15.593.937	0	0	10.800.000	254.507	876.510.000	691.639.600
31	ЗАДОЛЖИТЕЛНО СРЕДНО ОБРАЗОВАНИЕ	201.500.000	134.081.736	0	0	0	0	0	0	0	0	201.500.000	134.081.736
3A	ИЗГРАДБА НА СРЕДНИ УЧИЛИШТА	84.000.000	74.437.345	0	0	0	0	0	0	0	0	84.000.000	74.437.345
3Б	РЕКОНСТРУКЦИЈА НА СРЕДНИ УЧИЛИШТА	106.879.000	84.286.646	0	0	0	0	0	0	0	0	106.879.000	84.286.646
3В	ИЗГРАДБА НА УЧИЛИШНИ СПОРСТКИ САЛИ ВО СРЕДНИ УЧИЛИШТА	12.500.000	3.314.884	0	0	0	0	190.061.000	0	0	0	202.561.000	3.314.884
4	ВИСОКО ОБРАЗОВАНИЕ	2.358.671.000	2.069.948.202	7.000.000	1.424.774	3.144.500.000	2.299.876.688	300.000	91.712	321.517.000	180.725.401	5.831.988.000	4.552.066.776
40	ВИСОКО ОБРАЗОВАНИЕ	21.700.000	5.560.668	100.000	0	10.000.000	5.805.604	0	0	0	0	31.800.000	11.366.272
41	УНИВЕРЗИТЕТ СВ.КИРИЛ И МЕТОДИЈ	1.132.494.000	1.076.521.352	2.500.000	41.252	2.119.475.000	1.680.047.380	300.000	91.712	251.363.000	162.083.163	3.506.132.000	2.918.784.858
42	УНИВЕРЗИТЕТ СВ.КЛИМЕНТ ОХРИДСКИ БИТОЛА	232.516.000	192.394.714	0	0	443.030.000	306.028.869	0	0	20.230.000	6.870.613	695.776.000	505.294.196
43	ДРЖАВЕН УНИВЕРЗИТЕТ ТЕТОВО	418.847.000	393.162.075	0	0	383.770.000	228.656.601	0	0	6.210.000	1.842.929	808.827.000	623.661.605
44	ДРЖАВЕН УНИВЕРЗИТЕТ ГОЦЕ ДЕЛЧЕВ ШТИП	507.037.000	362.309.394	4.400.000	1.383.522	188.225.000	79.338.235	0	0	16.701.000	9.403.858	716.363.000	452.435.008
45	ПРОЕКТ ЗА КОНКУРЕНТСКИ ТЕХНОЛОШКИ ПРОМЕНИ ВО ВИСОКОТО ОБРАЗОВАНИЕ	0	0	0	0	0	0	0	0	27.013.000	524.839	27.013.000	524.839
46	УНИВЕРЗИТЕТ ЗА ИНФОРМАТИКА	6.077.000	0	0	0	0	0	0	0	0	0	6.077.000	0
47	УЧЕСТВО ВО ПРИВАТНИ ВИСОКООБРАЗОВНИ ЈАВНИ УСТАНОВИ	40.000.000	40.000.000	0	0	0	0	0	0	0	0	40.000.000	40.000.000
5	УЧЕНИЧКИ СТАНДАРД	131.700.000	125.185.996	5.000.000	2.321.791	150.450.000	106.687.749	0	0	0	0	287.150.000	234.195.536
50	УЧЕНИЧКИ СТАНДАРД	128.500.000	121.998.160	5.000.000	2.321.791	150.450.000	106.687.749	0	0	0	0	283.950.000	231.007.699
5A	РЕКОНСТРУКЦИЈА НА УЧЕНИЧКИ ДОМОВИ	3.200.000	3.187.837	0	0	0	0	0	0	0	0	3.200.000	3.187.837
6	СТУДЕНТСКИ СТАНДАРД	464.262.000	438.564.444	3.500.000	0	202.500.000	177.569.468	0	0	0	0	670.262.000	616.133.912

Раздел Програма Подпрограма Категорија Ставка		Б У Џ Е Т 2008											
		Расходи на Основен буџет				Расходи од самофинансирачки активности		Расходи од заеми		Расходи од донации		Вкупно расходи	
		Планирано	Реализирано	Планирано	Реализирано	Планирано	Реализирано	Планирано	Реализирано	Планирано	Реализирано	Планирано	Реализирано
60	СТУДЕНТСКИ СТАНДАРД	438.262.000	416.910.327	3.500.000	0	202.500.000	177.569.468	0	0	0	0	644.262.000	594.479.795
6A	ИЗГРАДБА НА СТУДЕНТСКИ ДОМОВИ	4.000.000	289.000	0	0	0	0	0	0	0	0	4.000.000	289.000
6Б	РЕКОНСТРУКЦИЈА НА СТУДЕНТСКИ ДОМОВИ	22.000.000	21.365.117	0	0	0	0	0	0	0	0	22.000.000	21.365.117
7	НАУКА	355.500.000	307.577.382	0	0	351.250.000	181.598.277	0	0	26.000.000	5.071.075	732.750.000	494.246.733
71	НАУЧНО-ИСТРАЖУВАЧКА РАБОТА	180.100.000	156.324.571	0	0	0	0	0	0	0	0	180.100.000	156.324.571
72	НАУЧНИ ИНСТИТУТИ	175.400.000	151.252.811	0	0	351.250.000	181.598.277	0	0	26.000.000	5.071.075	552.650.000	337.922.162
A	ДЕЦЕНТРАЛИЗАЦИЈА	8.109.208.000	8.109.207.930	0	0	0	0	0	0	0	0	8.109.208.000	8.109.207.930
A2	ПРЕНЕСУВАЊЕ НА НАДЛЕЖНОСТИ НА ЕЛС	8.109.208.000	8.109.207.930	0	0	0	0	0	0	0	0	8.109.208.000	8.109.207.930
S	РЕФОРМА НА ОБРАЗОВАНИЕТО	28.400.000	15.520.327	0	0	0	0	60.471.000	28.013.127	288.467.000	164.810.582	377.338.000	208.344.035
S1	МОДЕРНИЗАЦИЈА НА ОСНОВНОТО ОБРАЗОВАНИЕ	14.662.000	8.601.487	0	0	0	0	40.666.000	20.789.738	183.000.000	113.495.840	238.328.000	142.887.064
S2	МОДЕРНИЗАЦИЈА НА СРЕДНОТО ОБРАЗОВАНИЕ	13.738.000	6.918.840	0	0	0	0	19.805.000	7.223.389	105.467.000	51.314.743	139.010.000	65.456.972
M	ИНТЕГРАЦИЈА ВО ЕУ	7.282.000	7.247.743	0	0	0	0	0	0	0	0	7.282.000	7.247.743
M1	КОНТРИБУЦИЈА НА РМ ВО ЕУ	7.282.000	7.247.743	0	0	0	0	0	0	0	0	7.282.000	7.247.743
1	АДМИНИСТРАЦИЈА	238.728.000	203.581.648	7.000.000	1.542.036	9.753.000	3.795.678	0	0	13.950.000	5.975.369	269.431.000	214.894.731
<i>10</i>	<i>АДМИНИСТРАЦИЈА</i>	<i>235.728.000</i>	<i>203.360.073</i>	<i>7.000.000</i>	<i>1.542.036</i>	<i>9.753.000</i>	<i>3.795.678</i>	<i>0</i>	<i>0</i>	<i>13.950.000</i>	<i>5.975.369</i>	<i>266.431.000</i>	<i>214.673.156</i>
40	ПЛАТИ, НАЕМНИНИ И НАДОМЕСТОЦИ ЗА ВРАБОТЕНИТЕ	93.627.000	87.726.948	0	0	0	0	0	0	0	0	93.627.000	87.726.948
401	Основни плати и надоместоци	65.300.000	61.151.151	0	0	0	0	0	0	0	0	65.300.000	61.151.151
402	Придонеси за социјално осигурување од работодавачите	28.100.000	26.417.292	0	0	0	0	0	0	0	0	28.100.000	26.417.292
403	Останати придонеси од плати	227.000	158.505	0	0	0	0	0	0	0	0	227.000	158.505
42	СТОКИ И УСЛУГИ	139.411.149	113.206.972	7.000.000	1.542.036	9.455.068	3.597.790	0	0	11.750.000	5.511.026	167.616.217	123.857.824
420	Патни и дневни расходи	12.000.000	8.751.482	500.000	0	300.000	0	0	0	3.150.000	2.038.915	15.950.000	10.790.397
421	Комунални услуги, греење, комуникација и транспорт	16.000.000	15.141.922	0	0	300.000	0	0	0	700.000	145.602	17.000.000	15.287.523
423	Ситен инвентар, алат и други материјали за поправки	6.000.000	4.660.962	500.000	0	1.000.000	483.241	0	0	1.370.000	444.184	8.870.000	5.588.387
424	Поправки и тековно одржување	4.000.000	3.989.078	0	0	100.000	0	0	0	0	0	4.100.000	3.989.078
425	Договорни услуги	95.411.149	74.679.640	5.000.000	1.500.860	6.999.200	2.859.878	0	0	5.380.000	2.610.915	112.790.349	81.651.292
426	Други тековни расходи	6.000.000	5.983.890	1.000.000	41.176	755.868	254.672	0	0	1.150.000	271.410	8.905.868	6.551.147
46	СУБВЕНЦИИ И ТРАНСФЕРИ	189.852	189.086	0	0	197.932	197.888	0	0	0	0	387.784	386.973
464	Разни трансфери	189.852	189.086	0	0	197.932	197.888	0	0	0	0	387.784	386.973
48	КАПИТАЛНИ РАСХОДИ	2.500.000	2.237.068	0	0	100.000	0	0	0	2.200.000	464.344	4.800.000	2.701.411
483	Купување на мебел, опрема, возила и машини	2.500.000	2.237.068	0	0	100.000	0	0	0	2.200.000	464.344	4.800.000	2.701.411
11	ДЕКАДА НА РОМИТЕ	3.000.000	221.575	0	0	0	0	0	0	0	0	3.000.000	221.575
42	СТОКИ И УСЛУГИ	3.000.000	221.575	0	0	0	0	0	0	0	0	3.000.000	221.575
420	Патни и дневни расходи	500.000	0	0	0	0	0	0	0	0	0	500.000	0

Раздел Програма Подпрограма Категорија Ставка			О П И С		Б У Д Ж Е Т 2008											
					Расходи на Основен буџет				Расходи од самофинансирачки активности		Расходи од заеми		Расходи од донации		Вкупно расходи	
					Планирано	Реализирано	Планирано	Реализирано	Планирано	Реализирано	Планирано	Реализирано	Планирано	Реализирано	Планирано	Реализирано
424	Поправки и тековно одржување	500.000	0	0	0	0	0	0	0	0	0	0	500.000	0		
425	Договорни услуги	1.500.000	221.575	0	0	0	0	0	0	0	0	0	1.500.000	221.575		
426	Други тековни расходи	500.000	0	0	0	0	0	0	0	0	0	0	500.000	0		
2	ОСНОВНО ОБРАЗОВАНИЕ	3.495.614.000	3.235.855.933	200.000	79.178	7.100.000	3.449.155	0	0	6.350.000	3.357.374	3.509.264.000	3.242.741.639			
20	ОСНОВНО ОБРАЗОВАНИЕ	2.902.514.000	2.692.549.801	200.000	79.178	7.100.000	3.449.155	0	0	6.350.000	3.357.374	2.916.164.000	2.699.435.507			
40	ПЛАТИ, НАЕМНИНИ И НАДОМЕСТОЦИ ЗА ВРАБОТЕНИТЕ	1.316.264.000	1.288.333.281	0	0	0	0	0	0	0	0	1.316.264.000	1.288.333.281			
401	Основни плати и надоместоци	925.250.000	913.902.362	0	0	0	0	0	0	0	0	925.250.000	913.902.362			
402	Придонеси за социјално осигурување од работодавачите	388.511.000	372.394.653	0	0	0	0	0	0	0	0	388.511.000	372.394.653			
403	Останати придонеси од плати	2.503.000	2.036.266	0	0	0	0	0	0	0	0	2.503.000	2.036.266			
42	СТОКИ И УСЛУГИ	238.290.000	166.257.354	200.000	79.178	6.800.000	3.449.155	0	0	6.100.000	3.349.207	251.390.000	173.134.893			
420	Патни и дневни расходи	150.000	133.949	0	0	500.000	258.730	0	0	2.000.000	1.062.458	2.650.000	1.455.137			
421	Комунални услуги, греење, комуникација и транспорт	32.500.000	27.160.264	50.000	43.188	1.000.000	204.260	0	0	100.000	0	33.650.000	27.407.712			
423	Ситен инвентар, алат и други материјали за поправки	131.000.000	79.869.800	50.000	35.990	3.000.000	1.737.624	0	0	250.000	95.133	134.300.000	81.738.547			
424	Поправки и тековно одржување	2.000.000	931.779	0	0	800.000	514.898	0	0	100.000	0	2.900.000	1.446.676			
425	Договорни услуги	71.640.000	57.510.566	70.000	0	1.000.000	582.545	0	0	3.000.000	1.928.923	75.710.000	60.022.034			
426	Други тековни расходи	1.000.000	650.997	30.000	0	500.000	151.098	0	0	650.000	262.693	2.180.000	1.064.787			
46	СУБВЕНЦИИ И ТРАНСФЕРИ	7.500.000	6.191.495	0	0	0	0	0	0	0	0	7.500.000	6.191.495			
464	Разни трансфери	7.500.000	6.191.495	0	0	0	0	0	0	0	0	7.500.000	6.191.495			
48	КАПИТАЛНИ РАСХОДИ	1.340.460.000	1.231.767.673	0	0	300.000	0	0	0	250.000	8.167	1.341.010.000	1.231.775.840			
482	Други градежни објекти	24.700.000	18.932.178	0	0	0	0	0	0	0	0	24.700.000	18.932.178			
483	Купување на мебел, опрема, возила и машини	759.760.000	656.835.495	0	0	300.000	0	0	0	250.000	8.167	760.310.000	656.843.662			
489	Капитални субвенции за претпријатија и невладини организации	556.000.000	556.000.000	0	0	0	0	0	0	0	0	556.000.000	556.000.000			
2A	ИЗГРАДБА НА ОСНОВНИ УЧИЛИШТА	162.000.000	144.972.290	0	0	0	0	0	0	0	0	162.000.000	144.972.290			
48	КАПИТАЛНИ РАСХОДИ	162.000.000	144.972.290	0	0	0	0	0	0	0	0	162.000.000	144.972.290			
482	Други градежни објекти	162.000.000	144.972.290	0	0	0	0	0	0	0	0	162.000.000	144.972.290			
2Б	РЕКОНСТРУКЦИЈА НА ОСНОВНИ УЧИЛИШТА	416.000.000	385.520.055	0	0	0	0	0	0	0	0	416.000.000	385.520.055			
48	КАПИТАЛНИ РАСХОДИ	416.000.000	385.520.055	0	0	0	0	0	0	0	0	416.000.000	385.520.055			
482	Други градежни објекти	416.000.000	385.520.055	0	0	0	0	0	0	0	0	416.000.000	385.520.055			
2В	ИЗГРАДБА НА УЧИЛИШНИ СПОРТСКИ САЛИ ВО ОСНОВНИ УЧИЛИШТА	15.100.000	12.813.788	0	0	0	0	0	0	0	0	15.100.000	12.813.788			
42	СТОКИ И УСЛУГИ	4.100.000	1.836.819	0	0	0	0	0	0	0	0	4.100.000	1.836.819			
420	Патни и дневни расходи	100.000	0	0	0	0	0	0	0	0	0	100.000	0			
421	Комунални услуги, греење, комуникација и транспорт	700.000	78.956	0	0	0	0	0	0	0	0	700.000	78.956			
423	Ситен инвентар, алат и други материјали за поправки	200.000	80.474	0	0	0	0	0	0	0	0	200.000	80.474			
424	Поправки и тековно одржување	100.000	1.500	0	0	0	0	0	0	0	0	100.000	1.500			
425	Договорни услуги	3.000.000	1.675.889	0	0	0	0	0	0	0	0	3.000.000	1.675.889			
48	КАПИТАЛНИ РАСХОДИ	11.000.000	10.976.969	0	0	0	0	0	0	0	0	11.000.000	10.976.969			
482	Други градежни објекти	11.000.000	10.976.969	0	0	0	0	0	0	0	0	11.000.000	10.976.969			

Раздел Програма Подпрограма Категорија Ставка	О П И С	Б У Д Ж Е Т 2008											
		Расходи на Основен буџет				Расходи од самофинансирачки активности		Расходи од заеми		Расходи од донации		Вкупно расходи	
		Планирано	Реализирано	Планирано	Реализирано	Планирано	Реализирано	Планирано	Реализирано	Планирано	Реализирано	Планирано	Реализирано
3	СРЕДНО ОБРАЗОВАНИЕ	1.228.629.000	970.903.331	2.000.000	1.008.435	39.960.000	15.593.937	190.061.000	0	10.800.000	254.507	1.471.450.000	987.760.209
30	СРЕДНО ОБРАЗОВАНИЕ	823.750.000	674.782.721	2.000.000	1.008.435	39.960.000	15.593.937	0	0	10.800.000	254.507	876.510.000	691.639.600
40	ПЛАТИ, НАЕМНИНИ И НАДОМЕСТОЦИ ЗА ВРАБОТЕНИТЕ	567.250.000	550.837.381	0	0	20.160.000	6.622.189	0	0	0	0	587.410.000	557.459.570
401	Основни плати и надоместоци	398.206.000	388.514.891	0	0	14.000.000	4.543.094	0	0	0	0	412.206.000	393.057.985
402	Придонеси за социјално осигурување од работодавачите	167.880.000	161.354.090	0	0	6.100.000	2.066.430	0	0	0	0	173.980.000	163.420.520
403	Останати придонеси од плати	1.164.000	968.400	0	0	60.000	12.665	0	0	0	0	1.224.000	981.065
42	СТОКИ И УСЛУГИ	170.600.000	82.928.273	2.000.000	1.008.435	11.800.000	8.091.901	0	0	10.600.000	254.507	195.000.000	92.283.115
420	Патни и дневни расходи	200.000	34.115	0	0	1.000.000	704.066	0	0	200.000	25.000	1.400.000	763.181
421	Комунални услуги, греење, комуникација и транспорт	34.000.000	31.842.404	500.000	82.969	1.500.000	556.262	0	0	0	0	36.000.000	32.481.635
423	Ситен инвентар, алат и други материјали за поправки	87.500.000	18.267.068	300.000	79.557	1.500.000	1.143.390	0	0	200.000	39.327	89.500.000	19.529.341
424	Поправки и тековно одржување	3.500.000	1.975.139	700.000	676.034	1.500.000	882.424	0	0	0	0	5.700.000	3.533.597
425	Договорни услуги	39.400.000	25.168.779	300.000	85.764	3.800.000	3.102.402	0	0	5.000.000	72.755	48.500.000	28.429.699
426	Други тековни расходи	6.000.000	5.640.769	200.000	84.112	2.500.000	1.703.358	0	0	5.200.000	117.425	13.900.000	7.545.664
48	КАПИТАЛНИ РАСХОДИ	85.900.000	41.017.067	0	0	8.000.000	879.848	0	0	200.000	0	94.100.000	41.896.915
482	Други градежни објекти	13.000.000	8.178.263	0	0	4.000.000	40.624	0	0	0	0	17.000.000	8.218.887
483	Купување на мебел, опрема, возила и машини	72.900.000	32.838.804	0	0	4.000.000	839.224	0	0	200.000	0	77.100.000	33.678.028
31	ЗАДОЛЖИТЕЛНО СРЕДНО ОБРАЗОВАНИЕ	201.500.000	134.081.736	0	0	0	0	0	0	0	0	201.500.000	134.081.736
42	СТОКИ И УСЛУГИ	201.500.000	134.081.736	0	0	0	0	0	0	0	0	201.500.000	134.081.736
425	Договорни услуги	201.500.000	134.081.736	0	0	0	0	0	0	0	0	201.500.000	134.081.736
3A	ИЗГРАДБА НА СРЕДНИ УЧИЛИШТА	84.000.000	74.437.345	0	0	0	0	0	0	0	0	84.000.000	74.437.345
48	КАПИТАЛНИ РАСХОДИ	84.000.000	74.437.345	0	0	0	0	0	0	0	0	84.000.000	74.437.345
482	Други градежни објекти	84.000.000	74.437.345	0	0	0	0	0	0	0	0	84.000.000	74.437.345
3Б	РЕКОНСТРУКЦИЈА НА СРЕДНИ УЧИЛИШТА	106.879.000	84.286.646	0	0	0	0	0	0	0	0	106.879.000	84.286.646
48	КАПИТАЛНИ РАСХОДИ	106.879.000	84.286.646	0	0	0	0	0	0	0	0	106.879.000	84.286.646
482	Други градежни објекти	106.879.000	84.286.646	0	0	0	0	0	0	0	0	106.879.000	84.286.646
3В	ИЗГРАДБА НА УЧИЛИШНИ СПОРСКИ САЛИ ВО СРЕДНИ УЧИЛИШТА	12.500.000	3.314.884	0	0	0	0	190.061.000	0	0	0	202.561.000	3.314.884
42	СТОКИ И УСЛУГИ	2.450.000	1.094.863	0	0	0	0	0	0	0	0	2.450.000	1.094.863
420	Патни и дневни расходи	170.000	0	0	0	0	0	0	0	0	0	170.000	0
421	Комунални услуги, греење, комуникација и транспорт	300.000	0	0	0	0	0	0	0	0	0	300.000	0
423	Ситен инвентар, алат и други материјали за поправки	90.000	13.983	0	0	0	0	0	0	0	0	90.000	13.983
425	Договорни услуги	1.890.000	1.080.880	0	0	0	0	0	0	0	0	1.890.000	1.080.880
45	КАМАТИ	6.000.000	0	0	0	0	0	0	0	0	0	6.000.000	0
451	Каматни плаќања кон нерезиденти кредитори	6.000.000	0	0	0	0	0	0	0	0	0	6.000.000	0
48	КАПИТАЛНИ РАСХОДИ	4.050.000	2.220.021	0	0	0	0	190.061.000	0	0	0	194.111.000	2.220.021
482	Други градежни објекти	3.100.000	2.190.350	0	0	0	0	190.061.000	0	0	0	193.161.000	2.190.350
483	Купување на мебел, опрема, возила и машини	950.000	29.671	0	0	0	0	0	0	0	0	950.000	29.671

Раздел Програма Подпрограма Категорија Ставка		Б У Џ Е Т 2008											
		Расходи на Основен буџет				Расходи од самофинансирачки активности		Расходи од заеми		Расходи од донации		Вкупно расходи	
		Планирано	Реализирано	Планирано	Реализирано	Планирано	Реализирано	Планирано	Реализирано	Планирано	Реализирано	Планирано	Реализирано
482	Други градежни објекти	248.900.000	163.328.519	1.200.000	800.000	8.500.000	2.341.555	0	0	0	0	258.600.000	166.470.074
483	Купување на мебел, опрема, возила и машини	125.100.000	93.769.251	2.000.000	0	12.750.000	10.673.747	0	0	5.000.000	4.590.863	144.850.000	109.033.861
45	ПРОЕКТ ЗА КОНКУРЕНТСКИ ТЕХНОЛОШКИ ПРОМЕНИ ВО ВИСОКОТО ОБРАЗОВАНИЕ	0	0	0	0	0	0	0	0	27.013.000	524.839	27.013.000	524.839
42	СТОКИ И УСЛУГИ	0	0	0	0	0	0	0	0	25.500.000	524.839	25.500.000	524.839
420	Патни и дневни расходи	0	0	0	0	0	0	0	0	170.000	0	170.000	0
421	Комунални услуги, греење, комуникација и транспорт	0	0	0	0	0	0	0	0	425.000	47.074	425.000	47.074
423	Ситен инвентар, алат и други материјали за поправки	0	0	0	0	0	0	0	0	42.500	0	42.500	0
424	Поправки и тековно одржување	0	0	0	0	0	0	0	0	85.000	4.998	85.000	4.998
425	Договорни услуги	0	0	0	0	0	0	0	0	24.650.000	456.950	24.650.000	456.950
426	Други тековни расходи	0	0	0	0	0	0	0	0	127.500	15.818	127.500	15.818
48	КАПИТАЛНИ РАСХОДИ	0	0	0	0	0	0	0	0	1.513.000	0	1.513.000	0
483	Купување на мебел, опрема, возила и машини	0	0	0	0	0	0	0	0	1.513.000	0	1.513.000	0
46	УНИВЕРЗИТЕТ ЗА ИНФОРМАТИКА	6.077.000	0	0	0	0	0	0	0	0	0	6.077.000	0
40	ПЛАТИ, НАЕМНИНИ И НАДОМЕСТОЦИ ЗА ВРАБОТЕНИТЕ	3.077.000	0	0	0	0	0	0	0	0	0	3.077.000	0
401	Основни плати и надоместоци	2.004.000	0	0	0	0	0	0	0	0	0	2.004.000	0
402	Придонеси за социјално осигурување од работодавачите	1.043.000	0	0	0	0	0	0	0	0	0	1.043.000	0
403	Останати придонеси од плати	30.000	0	0	0	0	0	0	0	0	0	30.000	0
42	СТОКИ И УСЛУГИ	3.000.000	0	0	0	0	0	0	0	0	0	3.000.000	0
420	Патни и дневни расходи	1.000.000	0	0	0	0	0	0	0	0	0	1.000.000	0
421	Комунални услуги, греење, комуникација и транспорт	500.000	0	0	0	0	0	0	0	0	0	500.000	0
423	Ситен инвентар, алат и други материјали за поправки	500.000	0	0	0	0	0	0	0	0	0	500.000	0
425	Договорни услуги	1.000.000	0	0	0	0	0	0	0	0	0	1.000.000	0
47	УЧЕСТВО ВО ПРИВАТНИ ВИСОКООБРАЗОВНИ ЈАВНИ УСТАНОВИ	40.000.000	40.000.000	0	0	0	0	0	0	0	0	40.000.000	40.000.000
46	СУБВЕНЦИИ И ТРАНСФЕРИ	40.000.000	40.000.000	0	0	0	0	0	0	0	0	40.000.000	40.000.000
464	Разни трансфери	40.000.000	40.000.000	0	0	0	0	0	0	0	0	40.000.000	40.000.000
5	УЧЕНИЧКИ СТАНДАРД	131.700.000	125.185.996	5.000.000	2.321.791	150.450.000	106.687.749	0	0	0	0	287.150.000	234.195.536
50	УЧЕНИЧКИ СТАНДАРД	128.500.000	121.998.160	5.000.000	2.321.791	150.450.000	106.687.749	0	0	0	0	283.950.000	231.007.699
42	СТОКИ И УСЛУГИ	0	0	1.000.000	233.697	1.700.000	0	0	0	0	0	2.700.000	233.697
426	Други тековни расходи	0	0	1.000.000	233.697	1.700.000	0	0	0	0	0	2.700.000	233.697
46	СУБВЕНЦИИ И ТРАНСФЕРИ	125.000.000	118.501.209	4.000.000	2.088.094	144.500.000	106.687.749	0	0	0	0	273.500.000	227.277.051
464	Разни трансфери	125.000.000	118.501.209	4.000.000	2.088.094	144.500.000	106.687.749	0	0	0	0	273.500.000	227.277.051
48	КАПИТАЛНИ РАСХОДИ	3.500.000	3.496.951	0	0	4.250.000	0	0	0	0	0	7.750.000	3.496.951
483	Купување на мебел, опрема, возила и машини	3.500.000	3.496.951	0	0	4.250.000	0	0	0	0	0	7.750.000	3.496.951
5А	РЕКОНСТРУКЦИЈА НА УЧЕНИЧКИ ДОМОВИ	3.200.000	3.187.837	0	0	0	0	0	0	0	0	3.200.000	3.187.837
48	КАПИТАЛНИ РАСХОДИ	3.200.000	3.187.837	0	0	0	0	0	0	0	0	3.200.000	3.187.837

Раздел Програма Подпрограма Категорија Ставка		Б У Џ Е Т 2008											
		Расходи на Основен буџет				Расходи од самофинансирачки активности		Расходи од заеми		Расходи од донации		Вкупно расходи	
		Планирано	Реализирано	Планирано	Реализирано	Планирано	Реализирано	Планирано	Реализирано	Планирано	Реализирано	Планирано	Реализирано
482	Други градежни објекти	3.200.000	3.187.837	0	0	0	0	0	0	0	0	3.200.000	3.187.837
6	СТУДЕНТСКИ СТАНДАРД	464.262.000	438.564.444	3.500.000	0	202.500.000	177.569.468	0	0	0	0	670.262.000	616.133.912
60	СТУДЕНТСКИ СТАНДАРД	438.262.000	416.910.327	3.500.000	0	202.500.000	177.569.468	0	0	0	0	644.262.000	594.479.795
42	СТОКИ И УСЛУГИ	16.500.000	4.000.000	500.000	0	2.500.000	0	0	0	0	0	19.500.000	4.000.000
425	Договорни услуги	15.000.000	2.500.000	0	0	0	0	0	0	0	0	15.000.000	2.500.000
426	Други тековни расходи	1.500.000	1.500.000	500.000	0	2.500.000	0	0	0	0	0	4.500.000	1.500.000
46	СУБВЕНЦИИ И ТРАНСФЕРИ	348.462.000	340.804.414	0	0	200.000.000	177.569.468	0	0	0	0	548.462.000	518.373.882
464	Разни трансфери	348.462.000	340.804.414	0	0	200.000.000	177.569.468	0	0	0	0	548.462.000	518.373.882
48	КАПИТАЛНИ РАСХОДИ	73.300.000	72.105.913	3.000.000	0	0	0	0	0	0	0	76.300.000	72.105.913
483	Купување на мебел, опрема, возила и машини	6.000.000	4.811.653	0	0	0	0	0	0	0	0	6.000.000	4.811.653
486	Финансиски средства	67.300.000	67.294.260	3.000.000	0	0	0	0	0	0	0	70.300.000	67.294.260
6А	ИЗГРАДБА НА СТУДЕНТСКИ ДОМОВИ	4.000.000	289.000	0	0	0	0	0	0	0	0	4.000.000	289.000
48	КАПИТАЛНИ РАСХОДИ	4.000.000	289.000	0	0	0	0	0	0	0	0	4.000.000	289.000
482	Други градежни објекти	4.000.000	289.000	0	0	0	0	0	0	0	0	4.000.000	289.000
6Б	РЕКОНСТРУКЦИЈА НА СТУДЕНТСКИ ДОМОВИ	22.000.000	21.365.117	0	0	0	0	0	0	0	0	22.000.000	21.365.117
48	КАПИТАЛНИ РАСХОДИ	22.000.000	21.365.117	0	0	0	0	0	0	0	0	22.000.000	21.365.117
482	Други градежни објекти	22.000.000	21.365.117	0	0	0	0	0	0	0	0	22.000.000	21.365.117
7	НАУКА	355.500.000	307.577.382	0	0	351.250.000	181.598.277	0	0	26.000.000	5.071.075	732.750.000	494.246.733
71	НАУЧНО-ИСТРАЖУВАЧКА РАБОТА	180.100.000	156.324.571	0	0	0	0	0	0	0	0	180.100.000	156.324.571
42	СТОКИ И УСЛУГИ	139.300.000	125.582.235	0	0	0	0	0	0	0	0	139.300.000	125.582.235
420	Патни и дневни расходи	38.300.000	35.294.088	0	0	0	0	0	0	0	0	38.300.000	35.294.088
421	Комунални услуги, греење, комуникација и транспорт	9.500.000	8.828.357	0	0	0	0	0	0	0	0	9.500.000	8.828.357
423	Ситен инвентар, алат и други материјали за поправки	23.500.000	22.283.959	0	0	0	0	0	0	0	0	23.500.000	22.283.959
424	Поправки и тековно одржување	17.800.000	16.541.593	0	0	0	0	0	0	0	0	17.800.000	16.541.593
425	Договорни услуги	50.000.000	42.476.260	0	0	0	0	0	0	0	0	50.000.000	42.476.260
426	Други тековни расходи	200.000	157.979	0	0	0	0	0	0	0	0	200.000	157.979
46	СУБВЕНЦИИ И ТРАНСФЕРИ	36.000.000	28.586.503	0	0	0	0	0	0	0	0	36.000.000	28.586.503
464	Разни трансфери	36.000.000	28.586.503	0	0	0	0	0	0	0	0	36.000.000	28.586.503
48	КАПИТАЛНИ РАСХОДИ	4.800.000	2.155.834	0	0	0	0	0	0	0	0	4.800.000	2.155.834
483	Купување на мебел, опрема, возила и машини	4.800.000	2.155.834	0	0	0	0	0	0	0	0	4.800.000	2.155.834
72	НАУЧНИ ИНСТИТУТИ	175.400.000	151.252.811	0	0	351.250.000	181.598.277	0	0	26.000.000	5.071.075	552.650.000	337.922.162
40	ПЛАТИ, НАЕМНИНИ И НАДОМЕСТОЦИ ЗА ВРАБОТЕНИТЕ	155.000.000	132.269.346	0	0	148.000.000	35.156.819	0	0	0	0	303.000.000	167.426.165
401	Основни плати и надоместоци	108.787.000	93.115.180	0	0	95.000.000	24.306.319	0	0	0	0	203.787.000	117.421.499
402	Придонеси за социјално осигурување од работодавачите	45.922.000	38.916.966	0	0	52.500.000	10.785.961	0	0	0	0	98.422.000	49.702.927
403	Останати придонеси од плати	291.000	237.200	0	0	500.000	64.539	0	0	0	0	791.000	301.739
42	СТОКИ И УСЛУГИ	11.300.000	10.336.985	0	0	176.500.000	133.642.073	0	0	17.125.000	1.079.468	204.925.000	145.058.525
420	Патни и дневни расходи	500.000	476.138	0	0	19.000.000	12.994.442	0	0	1.000.000	0	20.500.000	13.470.580
421	Комунални услуги, греење, комуникација и транспорт	8.000.000	7.384.844	0	0	28.000.000	18.174.157	0	0	4.000.000	69.935	40.000.000	25.628.935

Раздел Програма Подпрограма Категорија Ставка		Б У Д Ж Е Т 2008											
		Расходи на Основен буџет				Расходи од самофинансирачки активности		Расходи од заеми		Расходи од донации		Вкупно расходи	
		Планирано	Реализирано	Планирано	Реализирано	Планирано	Реализирано	Планирано	Реализирано	Планирано	Реализирано	Планирано	Реализирано
423	Ситен инвентар, алат и други материјали за поправки	1.000.000	940.417	0	0	22.000.000	14.277.953	0	0	2.000.000	60.225	25.000.000	15.278.594
424	Поправки и тековно одржување	300.000	273.201	0	0	11.500.000	7.101.166	0	0	1.000.000	0	12.800.000	7.374.367
425	Договорни услуги	1.000.000	856.283	0	0	79.000.000	68.776.050	0	0	6.575.000	949.308	86.575.000	70.581.641
426	Други тековни расходи	500.000	406.103	0	0	17.000.000	12.318.307	0	0	2.550.000	0	20.050.000	12.724.409
46	СУБВЕНЦИИ И ТРАНСФЕРИ	0	0	0	0	2.000.000	1.755.140	0	0	0	0	2.000.000	1.755.140
464	Разни трансфери	0	0	0	0	2.000.000	1.755.140	0	0	0	0	2.000.000	1.755.140
48	КАПИТАЛНИ РАСХОДИ	9.100.000	8.646.480	0	0	24.750.000	11.044.246	0	0	8.875.000	3.991.607	42.725.000	23.682.333
481	Градежни објекти	2.000.000	2.000.000	0	0	5.000.000	305.294	0	0	1.000.000	0	8.000.000	2.305.294
482	Други градежни објекти	2.100.000	2.080.613	0	0	3.400.000	0	0	0	6.375.000	3.786.681	11.875.000	5.867.294
483	Купување на мебел, опрема, возила и машини	5.000.000	4.565.867	0	0	16.350.000	10.738.952	0	0	1.500.000	204.926	22.850.000	15.509.745
A	ДЕЦЕНТРАЛИЗАЦИЈА	8.109.208.000	8.109.207.930	0	0	0	0	0	0	0	0	8.109.208.000	8.109.207.930
A2	ПРЕНЕСУВАЊЕ НА НАДЛЕЖНОСТИ НА ЕЛС	8.109.208.000	8.109.207.930	0	0	0	0	0	0	0	0	8.109.208.000	8.109.207.930
44	ТЕКОВНИ ТРАНСФЕРИ ДО ЕДИНИЦИТЕ НА ЛОКАЛНАТА САМОУПРАВА	8.109.208.000	8.109.207.930	0	0	0	0	0	0	0	0	8.109.208.000	8.109.207.930
442	Наменски дотации	262.176.000	262.175.930	0	0	0	0	0	0	0	0	262.176.000	262.175.930
443	Блок дотации	7.847.032.000	7.847.032.000	0	0	0	0	0	0	0	0	7.847.032.000	7.847.032.000
S	РЕФОРМА НА ОБРАЗОВАНИЕТО	28.400.000	15.520.327	0	0	0	0	60.471.000	28.013.127	288.467.000	164.810.582	377.338.000	208.344.035
S1	МОДЕРНИЗАЦИЈА НА ОСНОВНОТО ОБРАЗОВАНИЕ	14.662.000	8.601.487	0	0	0	0	40.666.000	20.789.738	183.000.000	113.495.840	238.328.000	142.887.064
42	СТОКИ И УСЛУГИ	0	0	0	0	0	0	9.625.000	6.663.265	43.000.000	26.486.964	52.625.000	33.150.229
420	Патни и дневни расходи	0	0	0	0	0	0	407.000	367.561	982.000	560.278	1.389.000	927.838
421	Комунални услуги, греење, комуникација и транспорт	0	0	0	0	0	0	356.000	262.687	1.500.000	399.866	1.856.000	662.553
423	Ситен инвентар, алат и други материјали за поправки	0	0	0	0	0	0	105.000	65.738	118.000	17.345	223.000	83.083
424	Поправки и тековно одржување	0	0	0	0	0	0	172.000	36.127	300.000	52.608	472.000	88.735
425	Договорни услуги	0	0	0	0	0	0	8.485.000	5.883.182	40.000.000	25.449.284	48.485.000	31.332.466
426	Други тековни расходи	0	0	0	0	0	0	100.000	47.971	100.000	7.584	200.000	55.555
48	КАПИТАЛНИ РАСХОДИ	14.662.000	8.601.487	0	0	0	0	31.041.000	14.126.473	140.000.000	87.008.876	185.703.000	109.736.835
482	Други градежни објекти	0	0	0	0	0	0	11.708.000	6.695.651	50.000.000	40.246.851	61.708.000	46.942.502
483	Купување на мебел, опрема, возила и машини	0	0	0	0	0	0	19.333.000	7.430.822	90.000.000	46.762.025	109.333.000	54.192.846
489	Капитални субвенции за претпријатија и невладини организации	14.662.000	8.601.487	0	0	0	0	0	0	0	0	14.662.000	8.601.487
S2	МОДЕРНИЗАЦИЈА НА СРЕДНОТО ОБРАЗОВАНИЕ	13.738.000	6.918.840	0	0	0	0	19.805.000	7.223.389	105.467.000	51.314.743	139.010.000	65.456.972
42	СТОКИ И УСЛУГИ	0	0	0	0	0	0	7.097.000	2.798.744	35.467.000	21.542.199	42.564.000	24.340.943
420	Патни и дневни расходи	0	0	0	0	0	0	150.000	11.212	1.000.000	563.489	1.150.000	574.701
421	Комунални услуги, греење, комуникација и транспорт	0	0	0	0	0	0	153.000	100.047	510.000	98.660	663.000	198.707
423	Ситен инвентар, алат и други материјали за поправки	0	0	0	0	0	0	53.000	28.725	200.000	16.642	253.000	45.367
424	Поправки и тековно одржување	0	0	0	0	0	0	113.000	17.219	200.000	16.077	313.000	33.296
425	Договорни услуги	0	0	0	0	0	0	6.553.000	2.595.944	33.457.000	20.764.832	40.010.000	23.360.776
426	Други тековни расходи	0	0	0	0	0	0	75.000	45.599	100.000	82.500	175.000	128.099

Раздел Програма Подпрограма Категорија Ставка		Б У Џ Е Т 2008											
		Расходи на Основен буџет				Расходи од самофинансирачки активности		Расходи од заеми		Расходи од донации		Вкупно расходи	
		Планирано	Реализирано	Планирано	Реализирано	Планирано	Реализирано	Планирано	Реализирано	Планирано	Реализирано	Планирано	Реализирано
48	КАПИТАЛНИ РАСХОДИ	13.738.000	6.918.840	0	0	0	0	12.708.000	4.424.645	70.000.000	29.772.544	96.446.000	41.116.029
482	Други градежни објекти	0	0	0	0	0	0	5.083.000	2.045.120	30.000.000	14.090.089	35.083.000	16.135.208
483	Купување на мебел, опрема, возила и машини	0	0	0	0	0	0	7.625.000	2.379.526	40.000.000	15.682.455	47.625.000	18.061.981
489	Капитални субвенции за претпријатија и невладини организации	13.738.000	6.918.840	0	0	0	0	0	0	0	0	13.738.000	6.918.840
M	ИНТЕГРАЦИЈА ВО ЕУ	7.282.000	7.247.743	0	0	0	0	0	0	0	0	7.282.000	7.247.743
M1	КОНТРИБУЦИЈА НА РМ ВО ЕУ	7.282.000	7.247.743	0	0	0	0	0	0	0	0	7.282.000	7.247.743
40	ПЛАТИ, НАЕМНИНИ И НАДОМЕСТОЦИ ЗА ВРАБОТЕНИТЕ	2.734.000	2.703.321	0	0	0	0	0	0	0	0	2.734.000	2.703.321
401	Основни плати и надоместоци	1.889.000	1.871.757	0	0	0	0	0	0	0	0	1.889.000	1.871.757
402	Придонеси за социјално осигурување од работодавачите	839.000	826.475	0	0	0	0	0	0	0	0	839.000	826.475
403	Останати придонеси од плати	6.000	5.089	0	0	0	0	0	0	0	0	6.000	5.089
42	СТОКИ И УСЛУГИ	4.144.500	4.140.923	0	0	0	0	0	0	0	0	4.144.500	4.140.923
420	Патни и дневни расходи	1.020.000	1.019.784	0	0	0	0	0	0	0	0	1.020.000	1.019.784
421	Комунални услуги, греење, комуникација и транспорт	395.000	394.484	0	0	0	0	0	0	0	0	395.000	394.484
423	Ситен инвентар, алат и други материјали за поправки	177.000	176.528	0	0	0	0	0	0	0	0	177.000	176.528
424	Поправки и тековно одржување	246.000	245.759	0	0	0	0	0	0	0	0	246.000	245.759
425	Договорни услуги	2.177.500	2.175.562	0	0	0	0	0	0	0	0	2.177.500	2.175.562
426	Други тековни расходи	129.000	128.806	0	0	0	0	0	0	0	0	129.000	128.806
48	КАПИТАЛНИ РАСХОДИ	403.500	403.499	0	0	0	0	0	0	0	0	403.500	403.499
483	Купување на мебел, опрема, возила и машини	403.500	403.499	0	0	0	0	0	0	0	0	403.500	403.499

Раздел Програма Подпрограма Категорија Ставка		Б У Џ Е Т 2008											
		Расходи на Основен буџет				Расходи од самофинансирачки активности		Расходи од заеми		Расходи од донации		Вкупно расходи	
		Планирано	Реализирано	Планирано	Реализирано	Планирано	Реализирано	Планирано	Реализирано	Планирано	Реализирано	Планирано	Реализирано
16002	БИРО ЗА РАЗВОЈ НА ОБРАЗОВАНИЕТО	145.000.000	130.722.445	0	0	12.650.000	3.686.312	0	0	7.700.000	3.520.962	165.350.000	137.929.719
1	АДМИНИСТРАЦИЈА	81.475.000	74.062.617	0	0	12.650.000	3.686.312	0	0	7.700.000	3.520.962	101.825.000	81.269.891
10	АДМИНИСТРАЦИЈА	81.475.000	74.062.617	0	0	12.650.000	3.686.312	0	0	7.700.000	3.520.962	101.825.000	81.269.891
2	РАЗВОЈ И ПОДГОТОВКА НА НАСТАВНИ ПРОГРАМИ	10.100.000	9.644.114	0	0	0	0	0	0	0	0	10.100.000	9.644.114
20	РАЗВОЈ И ПОДГОТОВКА НА НАСТАВНИ ПРОГРАМИ ЗА ОСНОВНО ОБРАЗОВАНИЕ	7.900.000	7.477.417	0	0	0	0	0	0	0	0	7.900.000	7.477.417
21	РАЗВОЈ И ПОДГОТОВКА НА НАСТАВНИ ПРОГРАМИ ЗА ГИМНАЗИСКО ОБРАЗОВАНИЕ И ОБРАЗОВАНИЕ НА УЧЕНИЦИ СО ПОСЕБНИ ПОТРЕБИ	1.000.000	988.319	0	0	0	0	0	0	0	0	1.000.000	988.319
22	ИСТРАЖУВАЊА И РАЗВОЈ НА ОБРАЗОВАНИЕТО	1.200.000	1.178.379	0	0	0	0	0	0	0	0	1.200.000	1.178.379
3	ПОДГОТОВКА И РЕАЛИЗАЦИЈА НА ДРЖАВНА МАТУРА	21.400.000	20.809.677	0	0	0	0	0	0	0	0	21.400.000	20.809.677
30	ПОДГОТОВКА И РЕАЛИЗАЦИЈА НА ДРЖАВНА МАТУРА	21.400.000	20.809.677	0	0	0	0	0	0	0	0	21.400.000	20.809.677
4	РАЗВОЈ И ПОДГОТОВКА НА НАСТАВНИ ПРОГРАМИ ЗА СРЕДНО СТРУЧНО ОБРАЗОВАНИЕ И ПОСТСРЕДНО ОБРАЗОВАНИЕ	32.025.000	26.206.037	0	0	0	0	0	0	0	0	32.025.000	26.206.037
40	РАЗВОЈ И ПОДГОТОВКА НА НАСТАВНИ ПРОГРАМИ ЗА СРЕДНО СТРУЧНО ОБРАЗОВАНИЕ И ПОСТСРЕДНО ОБРАЗОВАНИЕ	32.025.000	26.206.037	0	0	0	0	0	0	0	0	32.025.000	26.206.037
1	АДМИНИСТРАЦИЈА	81.475.000	74.062.617	0	0	12.650.000	3.686.312	0	0	7.700.000	3.520.962	101.825.000	81.269.891
10	АДМИНИСТРАЦИЈА	81.475.000	74.062.617	0	0	12.650.000	3.686.312	0	0	7.700.000	3.520.962	101.825.000	81.269.891
40	ПЛАТИ, НАЕМНИНИ И НАДОМЕСТОЦИ ЗА ВРАБОТЕНИТЕ	62.075.000	56.522.990	0	0	0	0	0	0	0	0	62.075.000	56.522.990
401	Основни плати и надоместоци	41.192.000	39.499.100	0	0	0	0	0	0	0	0	41.192.000	39.499.100
402	Придонеси за социјално осигурување од работодавачите	20.454.000	16.920.838	0	0	0	0	0	0	0	0	20.454.000	16.920.838
403	Останати придонеси од плати	429.000	103.052	0	0	0	0	0	0	0	0	429.000	103.052
42	СТОКИ И УСЛУГИ	17.950.000	16.220.268	0	0	9.150.000	3.034.500	0	0	7.700.000	3.520.962	34.800.000	22.775.729
420	Патни и дневни расходи	1.200.000	1.195.822	0	0	300.000	40.000	0	0	900.000	300.550	2.400.000	1.536.372
421	Комунални услуги, греење, комуникација и транспорт	6.000.000	5.416.881	0	0	1.250.000	60.000	0	0	0	0	7.250.000	5.476.881
423	Ситен инвентар, алат и други материјали за поправки	1.000.000	997.131	0	0	800.000	310.580	0	0	500.000	88.054	2.300.000	1.395.764
424	Поправки и тековно одржување	1.250.000	1.219.380	0	0	800.000	37.499	0	0	0	0	2.050.000	1.256.878
425	Договорни услуги	7.900.000	6.791.074	0	0	4.000.000	1.937.564	0	0	6.000.000	3.106.988	17.900.000	11.835.625
426	Други тековни расходи	600.000	599.982	0	0	2.000.000	648.857	0	0	300.000	25.371	2.900.000	1.274.210
46	СУБВЕНЦИИ И ТРАНСФЕРИ	100.000	3.771	0	0	500.000	0	0	0	0	0	600.000	3.771
464	Разни трансфери	100.000	3.771	0	0	500.000	0	0	0	0	0	600.000	3.771
48	КАПИТАЛНИ РАСХОДИ	1.350.000	1.315.589	0	0	3.000.000	651.813	0	0	0	0	4.350.000	1.967.401
483	Купување на мебел, опрема, возила и машини	1.000.000	997.363	0	0	3.000.000	651.813	0	0	0	0	4.000.000	1.649.175
485	Други нефинансиски средства	350.000	318.226	0	0	0	0	0	0	0	0	350.000	318.226

Раздел Програма Подпрограма Категорија Ставка		Б У Џ Е Т 2008											
		Расходи на Основен буџет				Расходи од самофинансирачки активности		Расходи од заеми		Расходи од донации		Вкупно расходи	
		Планирано	Реализирано	Планирано	Реализирано	Планирано	Реализирано	Планирано	Реализирано	Планирано	Реализирано	Планирано	Реализирано
2	РАЗВОЈ И ПОДГОТОВКА НА НАСТАВНИ ПРОГРАМИ	10.100.000	9.644.114	0	0	0	0	0	0	0	0	10.100.000	9.644.114
20	РАЗВОЈ И ПОДГОТОВКА НА НАСТАВНИ ПРОГРАМИ ЗА ОСНОВНО ОБРАЗОВАНИЕ	7.900.000	7.477.417	0	0	0	0	0	0	0	0	7.900.000	7.477.417
42	СТОКИ И УСЛУГИ	7.900.000	7.477.417	0	0	0	0	0	0	0	0	7.900.000	7.477.417
420	Патни и дневни расходи	200.000	200.000	0	0	0	0	0	0	0	0	200.000	200.000
421	Комунални услуги, греење, комуникација и транспорт	1.000.000	599.923	0	0	0	0	0	0	0	0	1.000.000	599.923
423	Ситен инвентар, алат и други материјали за поправки	600.000	596.581	0	0	0	0	0	0	0	0	600.000	596.581
425	Договорни услуги	6.000.000	5.981.634	0	0	0	0	0	0	0	0	6.000.000	5.981.634
426	Други тековни расходи	100.000	99.279	0	0	0	0	0	0	0	0	100.000	99.279
21	РАЗВОЈ И ПОДГОТОВКА НА НАСТАВНИ ПРОГРАМИ ЗА ГИМНАЗИСКО ОБРАЗОВАНИЕ И ОБРАЗОВАНИЕ НА УЧЕНИЦИ СО ПОСЕБНИ ПОТРЕБИ	1.000.000	988.319	0	0	0	0	0	0	0	0	1.000.000	988.319
42	СТОКИ И УСЛУГИ	1.000.000	988.319	0	0	0	0	0	0	0	0	1.000.000	988.319
420	Патни и дневни расходи	300.000	300.000	0	0	0	0	0	0	0	0	300.000	300.000
421	Комунални услуги, греење, комуникација и транспорт	100.000	99.923	0	0	0	0	0	0	0	0	100.000	99.923
423	Ситен инвентар, алат и други материјали за поправки	100.000	99.232	0	0	0	0	0	0	0	0	100.000	99.232
425	Договорни услуги	500.000	489.164	0	0	0	0	0	0	0	0	500.000	489.164
22	ИСТРАЖУВАЊА И РАЗВОЈ НА ОБРАЗОВАНИЕТО	1.200.000	1.178.379	0	0	0	0	0	0	0	0	1.200.000	1.178.379
42	СТОКИ И УСЛУГИ	1.200.000	1.178.379	0	0	0	0	0	0	0	0	1.200.000	1.178.379
420	Патни и дневни расходи	250.000	250.000	0	0	0	0	0	0	0	0	250.000	250.000
421	Комунални услуги, греење, комуникација и транспорт	200.000	196.719	0	0	0	0	0	0	0	0	200.000	196.719
423	Ситен инвентар, алат и други материјали за поправки	250.000	249.980	0	0	0	0	0	0	0	0	250.000	249.980
425	Договорни услуги	500.000	481.681	0	0	0	0	0	0	0	0	500.000	481.681
3	ПОДГОТОВКА И РЕАЛИЗАЦИЈА НА ДРЖАВНА МАТУРА	21.400.000	20.809.677	0	0	0	0	0	0	0	0	21.400.000	20.809.677
30	ПОДГОТОВКА И РЕАЛИЗАЦИЈА НА ДРЖАВНА МАТУРА	21.400.000	20.809.677	0	0	0	0	0	0	0	0	21.400.000	20.809.677
42	СТОКИ И УСЛУГИ	19.450.000	18.934.183	0	0	0	0	0	0	0	0	19.450.000	18.934.183
420	Патни и дневни расходи	700.000	697.760	0	0	0	0	0	0	0	0	700.000	697.760
421	Комунални услуги, греење, комуникација и транспорт	1.400.000	1.036.777	0	0	0	0	0	0	0	0	1.400.000	1.036.777
423	Ситен инвентар, алат и други материјали за поправки	700.000	658.891	0	0	0	0	0	0	0	0	700.000	658.891
424	Поправки и тековно одржување	300.000	286.323	0	0	0	0	0	0	0	0	300.000	286.323
425	Договорни услуги	16.250.000	16.154.844	0	0	0	0	0	0	0	0	16.250.000	16.154.844
426	Други тековни расходи	100.000	99.588	0	0	0	0	0	0	0	0	100.000	99.588
48	КАПИТАЛНИ РАСХОДИ	1.950.000	1.875.494	0	0	0	0	0	0	0	0	1.950.000	1.875.494
483	Купување на мебел, опрема, возила и машини	1.950.000	1.875.494	0	0	0	0	0	0	0	0	1.950.000	1.875.494

Раздел Програма Подпрограма Категорија Ставка		Б У Џ Е Т 2008											
		Расходи на Основен буџет				Расходи од самофинансирачки активности		Расходи од заеми		Расходи од донации		Вкупно расходи	
		Планирано	Реализирано	Планирано	Реализирано	Планирано	Реализирано	Планирано	Реализирано	Планирано	Реализирано	Планирано	Реализирано
4	РАЗВОЈ И ПОДГОТОВКА НА НАСТАВНИ ПРОГРАМИ ЗА СРЕДНО СТРУЧНО ОБРАЗОВАНИЕ И ПОСТСРЕДНО ОБРАЗОВАНИЕ	32.025.000	26.206.037	0	0	0	0	0	0	0	0	32.025.000	26.206.037
40	<i>РАЗВОЈ И ПОДГОТОВКА НА НАСТАВНИ ПРОГРАМИ ЗА СРЕДНО СТРУЧНО ОБРАЗОВАНИЕ И ПОСТСРЕДНО ОБРАЗОВАНИЕ</i>	32.025.000	26.206.037	0	0	0	0	0	0	0	0	32.025.000	26.206.037
40	ПЛАТИ, НАЕМНИНИ И НАДОМЕСТОЦИ ЗА ВРАБОТЕНИТЕ	8.925.000	5.995.224	0	0	0	0	0	0	0	0	8.925.000	5.995.224
401	Основни плати и надоместоци	5.664.000	4.198.773	0	0	0	0	0	0	0	0	5.664.000	4.198.773
402	Придонеси за социјално осигурување од работодавачите	3.175.000	1.785.455	0	0	0	0	0	0	0	0	3.175.000	1.785.455
403	Останати придонеси од плати	86.000	10.996	0	0	0	0	0	0	0	0	86.000	10.996
42	СТОКИ И УСЛУГИ	22.600.000	19.973.882	0	0	0	0	0	0	0	0	22.600.000	19.973.882
420	Патни и дневни расходи	1.400.000	596.093	0	0	0	0	0	0	0	0	1.400.000	596.093
421	Комунални услуги, греење, комуникација и транспорт	1.200.000	1.031.639	0	0	0	0	0	0	0	0	1.200.000	1.031.639
423	Ситен инвентар, алат и други материјали за поправки	1.000.000	689.005	0	0	0	0	0	0	0	0	1.000.000	689.005
424	Поправки и тековно одржување	1.500.000	328.701	0	0	0	0	0	0	0	0	1.500.000	328.701
425	Договорни услуги	17.400.000	17.240.556	0	0	0	0	0	0	0	0	17.400.000	17.240.556
426	Други тековни расходи	100.000	87.888	0	0	0	0	0	0	0	0	100.000	87.888
48	КАПИТАЛНИ РАСХОДИ	500.000	236.932	0	0	0	0	0	0	0	0	500.000	236.932
483	Купување на мебел, опрема, возила и машини	500.000	236.932	0	0	0	0	0	0	0	0	500.000	236.932

Раздел Програма Подпрограма Категорија Ставка	О П И С	Б У Џ Е Т 2008											
		Расходи на Основен буџет				Расходи од самофинансирачки активности		Расходи од заеми		Расходи од донации		Вкупно расходи	
		Планирано	Реализирано	Планирано	Реализирано	Планирано	Реализирано	Планирано	Реализирано	Планирано	Реализирано	Планирано	Реализирано
16003	НАЦИОНАЛНА АГЕНЦИЈА ЗА ЕВРОПСКИ ОБРАЗОВНИ ПРОГРАМИ И МОБИЛНОСТ	12.279.000	9.282.110	0	0	0	0	0	0	62.787.000	1.824.680	75.066.000	11.106.790
M	ИНТЕГРАЦИЈА ВО ЕУ	12.279.000	9.282.110	0	0	0	0	0	0	62.787.000	1.824.680	75.066.000	11.106.790
M1	КОНТРИБУЦИЈА НА РМ ВО ЕУ	12.279.000	9.282.110	0	0	0	0	0	0	62.787.000	1.824.680	75.066.000	11.106.790
M	ИНТЕГРАЦИЈА ВО ЕУ	12.279.000	9.282.110	0	0	0	0	0	0	62.787.000	1.824.680	75.066.000	11.106.790
M1	КОНТРИБУЦИЈА НА РМ ВО ЕУ	12.279.000	9.282.110	0	0	0	0	0	0	62.787.000	1.824.680	75.066.000	11.106.790
40	ПЛАТИ, НАЕМНИНИ И НАДОМЕСТОЦИ ЗА ВРАБОТЕНИТЕ	4.266.000	2.296.522	0	0	0	0	0	0	0	0	4.266.000	2.296.522
401	Основни плати и надоместоци	2.958.000	1.595.724	0	0	0	0	0	0	0	0	2.958.000	1.595.724
402	Придонеси за социјално осигурување од работодавачите	1.292.000	696.494	0	0	0	0	0	0	0	0	1.292.000	696.494
403	Останати придонеси од плати	16.000	4.304	0	0	0	0	0	0	0	0	16.000	4.304
42	СТОКИ И УСЛУГИ	7.670.000	6.649.510	0	0	0	0	0	0	54.796.000	1.715.120	62.466.000	8.364.630
420	Патни и дневни расходи	2.318.000	1.875.470	0	0	0	0	0	0	5.456.000	90.725	7.774.000	1.966.195
421	Комунални услуги, греење, комуникација и транспорт	727.000	227.342	0	0	0	0	0	0	1.127.000	0	1.854.000	227.342
423	Ситен инвентар, алат и други материјали за поправки	730.000	727.887	0	0	0	0	0	0	1.247.000	0	1.977.000	727.887
424	Поправки и тековно одржување	204.000	147.949	0	0	0	0	0	0	520.000	0	724.000	147.949
425	Договорни услуги	3.520.000	3.515.427	0	0	0	0	0	0	46.326.000	1.573.233	49.846.000	5.088.660
426	Други тековни расходи	171.000	155.435	0	0	0	0	0	0	120.000	51.162	291.000	206.597
46	СУБВЕНЦИИ И ТРАНСФЕРИ	0	0	0	0	0	0	0	0	138.000	109.560	138.000	109.560
464	Разни трансфери	0	0	0	0	0	0	0	0	138.000	109.560	138.000	109.560
48	КАПИТАЛНИ РАСХОДИ	343.000	336.078	0	0	0	0	0	0	7.853.000	0	8.196.000	336.078
483	Купување на мебел, опрема, возила и машини	343.000	336.078	0	0	0	0	0	0	7.853.000	0	8.196.000	336.078

Раздел Програма Подпрограма Категорија Ставка		Б У Џ Е Т 2008											
		Расходи на Основен буџет				Расходи од самофинансирачки активности		Расходи од заеми		Расходи од донации		Вкупно расходи	
		Планирано	Реализирано	Планирано	Реализирано	Планирано	Реализирано	Планирано	Реализирано	Планирано	Реализирано	Планирано	Реализирано
16101	АГЕНЦИЈА ЗА МЛАДИ И СПОРТ	387.124.000	386.049.815	3.000.000	0	0	0	2.500.000	773.909	3.000.000	518.603	395.624.000	387.342.327
2	СПОРТ	305.614.000	304.866.205	800.000	0	0	0	0	0	0	0	306.414.000	304.866.205
20	СПОРТ	68.264.000	67.516.439	800.000	0	0	0	0	0	0	0	69.064.000	67.516.439
2A	СПОРТСКИ ОБЈЕКТИ	237.350.000	237.349.767	0	0	0	0	0	0	0	0	237.350.000	237.349.767
3	МЛАДИ	19.000.000	19.000.000	2.200.000	0	0	0	2.500.000	773.909	3.000.000	518.603	26.700.000	20.292.512
30	МЛАДИ	19.000.000	19.000.000	2.200.000	0	0	0	2.500.000	773.909	3.000.000	518.603	26.700.000	20.292.512
4	МЕЃУНАРОДЕН ПРОГРАМ	62.510.000	62.183.610	0	0	0	0	0	0	0	0	62.510.000	62.183.610
40	МЕЃУНАРОДЕН ПРОГРАМ	62.510.000	62.183.610	0	0	0	0	0	0	0	0	62.510.000	62.183.610
2	СПОРТ	305.614.000	304.866.205	800.000	0	0	0	0	0	0	0	306.414.000	304.866.205
20	СПОРТ	68.264.000	67.516.439	800.000	0	0	0	0	0	0	0	69.064.000	67.516.439
40	ПЛАТИ, НАЕМНИНИ И НАДОМЕСТОЦИ ЗА ВРАБОТЕНИТЕ	11.156.000	10.829.978	0	0	0	0	0	0	0	0	11.156.000	10.829.978
401	Основни плати и надоместоци	7.820.000	7.593.325	0	0	0	0	0	0	0	0	7.820.000	7.593.325
402	Придонеси за социјално осигурување од работодавачите	3.315.000	3.216.974	0	0	0	0	0	0	0	0	3.315.000	3.216.974
403	Останати придонеси од плати	21.000	19.679	0	0	0	0	0	0	0	0	21.000	19.679
42	СТОКИ И УСЛУГИ	13.773.000	13.513.309	800.000	0	0	0	0	0	0	0	14.573.000	13.513.309
420	Патни и дневни расходи	1.615.000	1.417.044	0	0	0	0	0	0	0	0	1.615.000	1.417.044
421	Комунални услуги, греење, комуникација и транспорт	2.700.000	2.698.677	0	0	0	0	0	0	0	0	2.700.000	2.698.677
423	Ситен инвентар, алат и други материјали за поправки	318.000	308.732	300.000	0	0	0	0	0	0	0	618.000	308.732
424	Поправки и тековно одржување	1.000.000	1.000.000	0	0	0	0	0	0	0	0	1.000.000	1.000.000
425	Договорни услуги	6.500.000	6.477.894	500.000	0	0	0	0	0	0	0	7.000.000	6.477.894
426	Други тековни расходи	1.640.000	1.610.963	0	0	0	0	0	0	0	0	1.640.000	1.610.963
46	СУБВЕНЦИИ И ТРАНСФЕРИ	41.920.000	41.801.276	0	0	0	0	0	0	0	0	41.920.000	41.801.276
463	Трансфери до невладини организации	41.750.000	41.750.000	0	0	0	0	0	0	0	0	41.750.000	41.750.000
464	Разни трансфери	170.000	51.276	0	0	0	0	0	0	0	0	170.000	51.276
48	КАПИТАЛНИ РАСХОДИ	1.415.000	1.371.876	0	0	0	0	0	0	0	0	1.415.000	1.371.876
483	Купување на мебел, опрема, возила и машини	1.415.000	1.371.876	0	0	0	0	0	0	0	0	1.415.000	1.371.876
2A	СПОРТСКИ ОБЈЕКТИ	237.350.000	237.349.767	0	0	0	0	0	0	0	0	237.350.000	237.349.767
46	СУБВЕНЦИИ И ТРАНСФЕРИ	8.647.717	8.647.483	0	0	0	0	0	0	0	0	8.647.717	8.647.483
464	Разни трансфери	8.647.717	8.647.483	0	0	0	0	0	0	0	0	8.647.717	8.647.483
48	КАПИТАЛНИ РАСХОДИ	228.702.284	228.702.284	0	0	0	0	0	0	0	0	228.702.284	228.702.284
482	Други градежни објекти	228.702.284	228.702.284	0	0	0	0	0	0	0	0	228.702.284	228.702.284
3	МЛАДИ	19.000.000	19.000.000	2.200.000	0	0	0	2.500.000	773.909	3.000.000	518.603	26.700.000	20.292.512
30	МЛАДИ	19.000.000	19.000.000	2.200.000	0	0	0	2.500.000	773.909	3.000.000	518.603	26.700.000	20.292.512

Раздел Програма Подпрограма Категорија Ставка		Б У Џ Е Т 2008											
		Расходи на Основен буџет				Расходи од самофинансирачки активности		Расходи од заеми		Расходи од донации		Вкупно расходи	
		Планирано	Реализирано	Планирано	Реализирано	Планирано	Реализирано	Планирано	Реализирано	Планирано	Реализирано	Планирано	Реализирано
42	СТОКИ И УСЛУГИ	0	0	0	0	0	0	1.000.000	369.740	2.000.000	518.603	3.000.000	888.343
420	Патни и дневни расходи	0	0	0	0	0	0	55.000	52.198	0	0	55.000	52.198
425	Договорни услуги	0	0	0	0	0	0	945.000	317.542	2.000.000	518.603	2.945.000	836.145
46	СУБВЕНЦИИ И ТРАНСФЕРИ	19.000.000	19.000.000	2.200.000	0	0	0	0	0	0	0	21.200.000	19.000.000
463	Трансфери до невладини организации	19.000.000	19.000.000	2.200.000	0	0	0	0	0	0	0	21.200.000	19.000.000
48	КАПИТАЛНИ РАСХОДИ	0	0	0	0	0	0	1.500.000	404.169	1.000.000	0	2.500.000	404.169
482	Други градежни објекти	0	0	0	0	0	0	750.000	0	500.000	0	1.250.000	0
483	Купување на мебел, опрема, возила и машини	0	0	0	0	0	0	750.000	404.169	500.000	0	1.250.000	404.169
4	МЕЃУНАРОДЕН ПРОГРАМ	62.510.000	62.183.610	0	0	0	0	0	0	0	0	62.510.000	62.183.610
40	МЕЃУНАРОДЕН ПРОГРАМ	62.510.000	62.183.610	0	0	0	0	0	0	0	0	62.510.000	62.183.610
42	СТОКИ И УСЛУГИ	510.000	283.807	0	0	0	0	0	0	0	0	510.000	283.807
426	Други тековни расходи	510.000	283.807	0	0	0	0	0	0	0	0	510.000	283.807
46	СУБВЕНЦИИ И ТРАНСФЕРИ	62.000.000	61.899.803	0	0	0	0	0	0	0	0	62.000.000	61.899.803
463	Трансфери до невладини организации	43.000.000	42.900.000	0	0	0	0	0	0	0	0	43.000.000	42.900.000
464	Разни трансфери	19.000.000	18.999.803	0	0	0	0	0	0	0	0	19.000.000	18.999.803

Раздел Програма Подпрограма Категорија Ставка	О П И С	Б У Џ Е Т 2008											
		Расходи на Основен буџет				Расходи од самофинансирачки активности		Расходи од заеми		Расходи од донации		Вкупно расходи	
		Планирано	Реализирано	Планирано	Реализирано	Планирано	Реализирано	Планирано	Реализирано	Планирано	Реализирано	Планирано	Реализирано

18001	МИНИСТЕРСТВО ЗА КУЛТУРА	521.295.000	489.798.345	1.080.000	1.011.867	3.000.000	2.127.275	0	0	21.300.000	7.967.274	546.675.000	500.904.760
--------------	--------------------------------	--------------------	--------------------	------------------	------------------	------------------	------------------	----------	----------	-------------------	------------------	--------------------	--------------------

1	АДМИНИСТРАЦИЈА	213.515.000	186.078.619	1.080.000	1.011.867	0	0	0	0	12.500.000	6.227.892	227.095.000	193.318.377
10	АДМИНИСТРАЦИЈА	99.665.000	97.130.658	1.080.000	1.011.867	0	0	0	0	12.500.000	6.227.892	113.245.000	104.370.416
1A	СТАР ТЕАТАР	105.550.000	80.654.330	0	0	0	0	0	0	0	0	105.550.000	80.654.330
1B	ГРАДСКА КУЌА И КОНЦЕРТНА САЛА	300.000	293.632	0	0	0	0	0	0	0	0	300.000	293.632
1B	ИЗГРАДБА НА КУЛТУРЕН ДОМ ВО С.МАТЕЈЧЕ	8.000.000	8.000.000	0	0	0	0	0	0	0	0	8.000.000	8.000.000
2	УПРАВА ЗА ЗАШТИТА НА КУЛТУРНОТО НАСЛЕДСТВО	307.780.000	303.719.726	0	0	3.000.000	2.127.275	0	0	8.800.000	1.739.382	319.580.000	307.586.383
20	УПРАВА ЗА ЗАШТИТА НА КУЛТУРНОТО НАСЛЕДСТВО	30.175.000	26.583.356	0	0	3.000.000	2.127.275	0	0	8.800.000	1.739.382	41.975.000	30.450.013
2A	СКОПСКА ТВРДИНА КАЛЕ	20.550.000	20.392.422	0	0	0	0	0	0	0	0	20.550.000	20.392.422
2B	МУЗЕЈ НАД ВОДА ВО ОХРИД	105.000.000	104.964.928	0	0	0	0	0	0	0	0	105.000.000	104.964.928
2B	УНИВЕРЗИТЕТ НА СВ.КЛИМЕНТ КАЈ ПЛАОШНИК	70.000.000	69.947.251	0	0	0	0	0	0	0	0	70.000.000	69.947.251
2Г	ЛОКАЛИТЕТ СКУПИ	9.000.000	9.000.000	0	0	0	0	0	0	0	0	9.000.000	9.000.000
2Д	ЛОКАЛИТЕТ СТОБИ	4.625.000	4.564.932	0	0	0	0	0	0	0	0	4.625.000	4.564.932
2E	РЕСТАВРАЦИЈА НА КУЌАТА НА АЛБАНСКАТА АЗБУКА	2.980.000	2.980.000	0	0	0	0	0	0	0	0	2.980.000	2.980.000
23	ТЕТОВСКО КАЛЕ	20.000.000	20.000.000	0	0	0	0	0	0	0	0	20.000.000	20.000.000
2И	ВИНИЧКО КАЛЕ	2.500.000	2.500.000	0	0	0	0	0	0	0	0	2.500.000	2.500.000
2J	ЛОКАЛИТЕТИ ИСАР, МРВИНЦИ, СТИБЕРА И ТРЕСКАВЕЦ	42.950.000	42.786.839	0	0	0	0	0	0	0	0	42.950.000	42.786.839

1	АДМИНИСТРАЦИЈА	213.515.000	186.078.619	1.080.000	1.011.867	0	0	0	0	12.500.000	6.227.892	227.095.000	193.318.377
10	АДМИНИСТРАЦИЈА	99.665.000	97.130.658	1.080.000	1.011.867	0	0	0	0	12.500.000	6.227.892	113.245.000	104.370.416
40	ПЛАТИ, НАЕМНИНИ И НАДОМЕСТОЦИ ЗА ВРАБОТЕНИТЕ	41.415.000	40.641.742	0	0	0	0	0	0	0	0	41.415.000	40.641.742
401	Основни плати и надоместоци	29.042.000	28.467.756	0	0	0	0	0	0	0	0	29.042.000	28.467.756
402	Придонеси за социјално осигурување од работодавачите	12.298.000	12.099.914	0	0	0	0	0	0	0	0	12.298.000	12.099.914
403	Останати придонеси од плати	75.000	74.072	0	0	0	0	0	0	0	0	75.000	74.072
42	СТОКИ И УСЛУГИ	49.930.000	48.911.830	730.000	673.554	0	0	0	0	0	0	50.660.000	49.585.384
420	Патни и дневни расходи	16.325.000	16.273.935	530.000	528.612	0	0	0	0	0	0	16.855.000	16.802.547
421	Комунални услуги, греење, комуникација и транспорт	12.090.000	11.699.233	0	0	0	0	0	0	0	0	12.090.000	11.699.233
423	Ситен инвентар, алат и други материјали за поправки	315.000	312.094	0	0	0	0	0	0	0	0	315.000	312.094
424	Поправки и тековно одржување	1.200.000	1.118.860	0	0	0	0	0	0	0	0	1.200.000	1.118.860
425	Договорни услуги	14.310.000	13.825.723	0	0	0	0	0	0	0	0	14.310.000	13.825.723
426	Други тековни расходи	5.690.000	5.681.985	200.000	144.942	0	0	0	0	0	0	5.890.000	5.826.927

Раздел Програма Подпрограма Категорија Ставка		Б У Џ Е Т 2008											
		Расходи на Основен буџет				Расходи од самофинансирачки активности		Расходи од заеми		Расходи од донации		Вкупно расходи	
		Планирано	Реализирано	Планирано	Реализирано	Планирано	Реализирано	Планирано	Реализирано	Планирано	Реализирано	Планирано	Реализирано
46	СУБВЕНЦИИ И ТРАНСФЕРИ	7.310.000	6.605.567	350.000	338.313	0	0	0	0	12.500.000	6.227.892	20.160.000	13.171.771
464	Разни трансфери	7.310.000	6.605.567	350.000	338.313	0	0	0	0	12.500.000	6.227.892	20.160.000	13.171.771
48	КАПИТАЛНИ РАСХОДИ	1.010.000	971.519	0	0	0	0	0	0	0	0	1.010.000	971.519
482	Други градежни објекти	400.000	361.564	0	0	0	0	0	0	0	0	400.000	361.564
483	Купување на мебел, опрема, возила и машини	610.000	609.955	0	0	0	0	0	0	0	0	610.000	609.955
1A	СТАР ТЕАТАР	105.550.000	80.654.330	0	0	0	0	0	0	0	0	105.550.000	80.654.330
48	КАПИТАЛНИ РАСХОДИ	105.550.000	80.654.330	0	0	0	0	0	0	0	0	105.550.000	80.654.330
482	Други градежни објекти	105.550.000	80.654.330	0	0	0	0	0	0	0	0	105.550.000	80.654.330
1Б	ГРАДСКА КУЌА И КОНЦЕРТНА САЛА	300.000	293.632	0	0	0	0	0	0	0	0	300.000	293.632
48	КАПИТАЛНИ РАСХОДИ	300.000	293.632	0	0	0	0	0	0	0	0	300.000	293.632
482	Други градежни објекти	300.000	293.632	0	0	0	0	0	0	0	0	300.000	293.632
1В	ИЗГРАДБА НА КУЛТУРЕН ДОМ ВО С.МАТЕЈЧЕ	8.000.000	8.000.000	0	0	0	0	0	0	0	0	8.000.000	8.000.000
48	КАПИТАЛНИ РАСХОДИ	8.000.000	8.000.000	0	0	0	0	0	0	0	0	8.000.000	8.000.000
482	Други градежни објекти	8.000.000	8.000.000	0	0	0	0	0	0	0	0	8.000.000	8.000.000
2	УПРАВА ЗА ЗАШТИТА НА КУЛТУРНОТО НАСЛЕДСТВО	307.780.000	303.719.726	0	0	3.000.000	2.127.275	0	0	8.800.000	1.739.382	319.580.000	307.586.383
20	УПРАВА ЗА ЗАШТИТА НА КУЛТУРНОТО НАСЛЕДСТВО	30.175.000	26.583.356	0	0	3.000.000	2.127.275	0	0	8.800.000	1.739.382	41.975.000	30.450.013
40	ПЛАТИ, НАЕМНИНИ И НАДОМЕСТОЦИ ЗА ВРАБОТЕНИТЕ	18.900.000	15.768.684	0	0	0	0	0	0	0	0	18.900.000	15.768.684
401	Основни плати и надоместоци	14.025.000	11.012.048	0	0	0	0	0	0	0	0	14.025.000	11.012.048
402	Придонеси за социјално осигурување од работодавачите	4.841.000	4.727.681	0	0	0	0	0	0	0	0	4.841.000	4.727.681
403	Останати придонеси од плати	34.000	28.955	0	0	0	0	0	0	0	0	34.000	28.955
42	СТОКИ И УСЛУГИ	9.270.000	8.811.062	0	0	1.000.000	127.275	0	0	0	0	10.270.000	8.938.337
420	Патни и дневни расходи	1.410.000	1.206.696	0	0	150.000	0	0	0	0	0	1.560.000	1.206.696
421	Комунални услуги, греење, комуникација и транспорт	2.190.000	2.174.540	0	0	30.000	12.115	0	0	0	0	2.220.000	2.186.655
423	Ситен инвентар, алат и други материјали за поправки	850.000	848.783	0	0	20.000	0	0	0	0	0	870.000	848.783
424	Поправки и тековно одржување	680.000	555.885	0	0	50.000	0	0	0	0	0	730.000	555.885
425	Договорни услуги	3.740.000	3.625.533	0	0	700.000	85.160	0	0	0	0	4.440.000	3.710.693
426	Други тековни расходи	400.000	399.625	0	0	50.000	30.000	0	0	0	0	450.000	429.625
46	СУБВЕНЦИИ И ТРАНСФЕРИ	1.875.000	1.875.000	0	0	2.000.000	2.000.000	0	0	8.800.000	1.739.382	12.675.000	5.614.382
464	Разни трансфери	1.875.000	1.875.000	0	0	2.000.000	2.000.000	0	0	8.800.000	1.739.382	12.675.000	5.614.382
48	КАПИТАЛНИ РАСХОДИ	130.000	128.610	0	0	0	0	0	0	0	0	130.000	128.610
483	Купување на мебел, опрема, возила и машини	130.000	128.610	0	0	0	0	0	0	0	0	130.000	128.610
2A	СКОПСКА ТВРДИНА КАЛЕ	20.550.000	20.392.422	0	0	0	0	0	0	0	0	20.550.000	20.392.422
48	КАПИТАЛНИ РАСХОДИ	20.550.000	20.392.422	0	0	0	0	0	0	0	0	20.550.000	20.392.422
482	Други градежни објекти	20.550.000	20.392.422	0	0	0	0	0	0	0	0	20.550.000	20.392.422
2Б	МУЗЕЈ НАД ВОДА ВО ОХРИД	105.000.000	104.964.928	0	0	0	0	0	0	0	0	105.000.000	104.964.928
48	КАПИТАЛНИ РАСХОДИ	105.000.000	104.964.928	0	0	0	0	0	0	0	0	105.000.000	104.964.928
482	Други градежни објекти	105.000.000	104.964.928	0	0	0	0	0	0	0	0	105.000.000	104.964.928

Раздел Програма Подпрограма Категорија Ставка		Б У Џ Е Т 2008											
		Расходи на Основен буџет				Расходи од самофинансирачки активности		Расходи од заеми		Расходи од донации		Вкупно расходи	
		Планирано	Реализирано	Планирано	Реализирано	Планирано	Реализирано	Планирано	Реализирано	Планирано	Реализирано	Планирано	Реализирано
2B	УНИВЕРЗИТЕТ НА СВ.КЛИМЕНТ КАЈ ПЛАОШНИК	70.000.000	69.947.251	0	0	0	0	0	0	0	0	70.000.000	69.947.251
48	КАПИТАЛНИ РАСХОДИ	70.000.000	69.947.251	0	0	0	0	0	0	0	0	70.000.000	69.947.251
482	Други градежни објекти	70.000.000	69.947.251	0	0	0	0	0	0	0	0	70.000.000	69.947.251
2Г	ЛОКАЛИТЕТ СКУПИ	9.000.000	9.000.000	0	0	0	0	0	0	0	0	9.000.000	9.000.000
48	КАПИТАЛНИ РАСХОДИ	9.000.000	9.000.000	0	0	0	0	0	0	0	0	9.000.000	9.000.000
482	Други градежни објекти	9.000.000	9.000.000	0	0	0	0	0	0	0	0	9.000.000	9.000.000
2Д	ЛОКАЛИТЕТ СТОБИ	4.625.000	4.564.932	0	0	0	0	0	0	0	0	4.625.000	4.564.932
48	КАПИТАЛНИ РАСХОДИ	4.625.000	4.564.932	0	0	0	0	0	0	0	0	4.625.000	4.564.932
482	Други градежни објекти	4.625.000	4.564.932	0	0	0	0	0	0	0	0	4.625.000	4.564.932
2Е	РЕСТАВРАЦИЈА НА КУКАТА НА АЛБАНСКАТА АЗБУКА	2.980.000	2.980.000	0	0	0	0	0	0	0	0	2.980.000	2.980.000
48	КАПИТАЛНИ РАСХОДИ	2.980.000	2.980.000	0	0	0	0	0	0	0	0	2.980.000	2.980.000
482	Други градежни објекти	2.980.000	2.980.000	0	0	0	0	0	0	0	0	2.980.000	2.980.000
23	ТЕТОВСКО КАЛЕ	20.000.000	20.000.000	0	0	0	0	0	0	0	0	20.000.000	20.000.000
48	КАПИТАЛНИ РАСХОДИ	20.000.000	20.000.000	0	0	0	0	0	0	0	0	20.000.000	20.000.000
482	Други градежни објекти	20.000.000	20.000.000	0	0	0	0	0	0	0	0	20.000.000	20.000.000
2И	ВИНИЧКО КАЛЕ	2.500.000	2.500.000	0	0	0	0	0	0	0	0	2.500.000	2.500.000
48	КАПИТАЛНИ РАСХОДИ	2.500.000	2.500.000	0	0	0	0	0	0	0	0	2.500.000	2.500.000
482	Други градежни објекти	2.500.000	2.500.000	0	0	0	0	0	0	0	0	2.500.000	2.500.000
2Ј	ЛОКАЛИТЕТИ ИСАР, МРВИНЦИ, СТИБЕРА И ТРЕСКАВЕЦ	42.950.000	42.786.839	0	0	0	0	0	0	0	0	42.950.000	42.786.839
46	СУБВЕНЦИИ И ТРАНСФЕРИ	42.950.000	42.786.839	0	0	0	0	0	0	0	0	42.950.000	42.786.839
464	Разни трансфери	42.950.000	42.786.839	0	0	0	0	0	0	0	0	42.950.000	42.786.839

Раздел Програма Подпрограма Категорија Ставка		Б У Џ Е Т 2008											
		Расходи на Основен буџет				Расходи од самофинансирачки активности		Расходи од заеми		Расходи од донации		Вкупно расходи	
		Планирано	Реализирано	Планирано	Реализирано	Планирано	Реализирано	Планирано	Реализирано	Планирано	Реализирано	Планирано	Реализирано
18010	ФИНАНСИРАЊЕ НА ДЕЈНОСТИТЕ ОД ОБЛАСТА НА КУЛТУРАТА	2.705.052.000	2.659.506.578	32.370.000	20.482.333	131.600.000	88.005.713	0	0	56.856.000	11.817.313	2.925.878.000	2.779.811.936
1	ИЗДАВАЧКА ДЕЈНОСТ	105.250.000	105.012.801	0	0	0	0	0	0	0	0	105.250.000	105.012.801
10	ИЗДАВАЧКА ДЕЈНОСТ	105.250.000	105.012.801	0	0	0	0	0	0	0	0	105.250.000	105.012.801
2	БИБЛИОТЕКАРСТВО	160.827.000	160.039.895	1.850.000	1.266.822	7.282.000	6.604.967	0	0	7.714.000	1.531.989	177.673.000	169.443.673
20	БИБЛИОТЕКАРСТВО	106.677.000	106.006.602	1.850.000	1.266.822	7.282.000	6.604.967	0	0	7.714.000	1.531.989	123.523.000	115.410.380
2A	НАДГРАДБА НА НУ УНИВЕРЗИТЕТСКА БИБЛИОТЕКА СВ.КЛИМЕНТ ОХРИДСКИ СКОПЈЕ	54.100.000	54.033.293	0	0	0	0	0	0	0	0	54.100.000	54.033.293
2B	ИЗГРАДБА НА БИБЛИОТЕКА ВО ТЕТОВО	50.000	0	0	0	0	0	0	0	0	0	50.000	0
3	ФИЛМСКА ДЕЈНОСТ	152.777.000	143.031.307	0	0	1.229.000	0	0	0	0	0	154.006.000	143.031.307
30	ФИЛМСКА ДЕЈНОСТ	152.777.000	143.031.307	0	0	1.229.000	0	0	0	0	0	154.006.000	143.031.307
4	МУЗИЧКА И СЦЕНСКО-УМЕТНИЧКА ДЕЈНОСТ	820.037.000	815.473.551	30.330.000	19.121.571	49.338.000	29.675.010	0	0	14.719.000	3.717.180	914.424.000	867.987.311
40	МУЗИЧКА И СЦЕНСКО-УМЕТНИЧКА ДЕЈНОСТ	522.314.000	520.323.580	28.781.000	18.402.122	30.305.000	18.969.910	0	0	13.719.000	3.274.487	595.119.000	560.970.098
41	ДРАМСКА ДЕЈНОСТ	251.899.000	250.380.997	1.549.000	719.449	19.033.000	10.705.100	0	0	1.000.000	442.693	273.481.000	262.248.239
4A	ГОЛЕМА КОНЦЕРТНА САЛА ЗА МАКЕДОНСКАТА ФИЛХАРМОНИЈА	8.074.000	8.073.031	0	0	0	0	0	0	0	0	8.074.000	8.073.031
4B	ИЗГРАДБА НА ТЕАТАР ВО ВЕЛЕС	27.600.000	27.472.178	0	0	0	0	0	0	0	0	27.600.000	27.472.178
4B	СПОМЕН КУКА НА ТОДОР ПРОЕСКИ ВО КРУШЕВО	6.200.000	5.843.507	0	0	0	0	0	0	0	0	6.200.000	5.843.507
4Г	ТУРСКИ ТЕАТАР ВО СКОПЈЕ	2.000.000	1.849.152	0	0	0	0	0	0	0	0	2.000.000	1.849.152
4E	УНИВЕРЗАЛНА САЛА ВО СКОПЈЕ	1.950.000	1.531.107	0	0	0	0	0	0	0	0	1.950.000	1.531.107
5	ЗАШТИТА НА КУЛТУРНОТО НАСЛЕДСТВО	821.769.000	805.055.605	0	0	40.702.000	29.385.648	0	0	17.500.000	3.099.670	879.971.000	837.540.922
50	ЗАШТИТА НА КУЛТУРНОТО НАСЛЕДСТВО	559.586.000	552.300.605	0	0	40.702.000	29.385.648	0	0	17.500.000	3.099.670	617.788.000	584.785.923
5B	МОНУМЕНТАЛНА ФОНТАНА НА ПЛОШТАД	112.100.000	112.100.000	0	0	0	0	0	0	0	0	112.100.000	112.100.000
5B	РЕСТАВРАЦИЈА НА КУКАТА НА МАЈКА ТЕРЕЗА	132.260.000	127.853.224	0	0	0	0	0	0	0	0	132.260.000	127.853.224
5Г	ИЗГРАДБА НА КОНЗЕРВАТОРСКИ ЦЕНТАР ВО ГОСТИВАР	1.350.000	961.619	0	0	0	0	0	0	0	0	1.350.000	961.619
5Д	ИЗГРАДБА НА ОБЈЕКТИ ОД КУЛТУРАТА	14.973.000	10.522.395	0	0	0	0	0	0	0	0	14.973.000	10.522.395
5E	ТУПАН (ЧАРШИ) ЦАМИЈА ВО ТЕТОВО	1.500.000	1.317.762	0	0	0	0	0	0	0	0	1.500.000	1.317.762
6	ЛИКОВНА И ГАЛЕРИСКА ДЕЈНОСТ	20.560.000	19.228.487	0	0	0	0	0	0	0	0	20.560.000	19.228.487
60	ЛИКОВНА И ГАЛЕРИСКА ДЕЈНОСТ	20.560.000	19.228.487	0	0	0	0	0	0	0	0	20.560.000	19.228.487
7	КУЛТУРНО УМЕТНИЧКИ МАНИФЕСТАЦИИ	76.553.000	76.198.811	0	0	16.000.000	11.281.167	0	0	1.200.000	469.797	93.753.000	87.949.774
70	КУЛТУРНО УМЕТНИЧКИ МАНИФЕСТАЦИИ	76.553.000	76.198.811	0	0	16.000.000	11.281.167	0	0	1.200.000	469.797	93.753.000	87.949.774

Раздел Програма Подпрограма Категорија Ставка		Б У Џ Е Т 2008											
		Расходи на Основен буџет				Расходи од самофинансирачки активности		Расходи од заеми		Расходи од донации		Вкупно расходи	
		Планирано	Реализирано	Планирано	Реализирано	Планирано	Реализирано	Планирано	Реализирано	Планирано	Реализирано	Планирано	Реализирано
8	МУЗЕЈСКА И КИНОТЕЧНА ДЕЈНОСТ	225.630.000	216.829.883	190.000	93.940	17.049.000	11.058.923	0	0	15.723.000	2.998.678	258.592.000	230.981.423
80	МУЗЕЈСКА И КИНОТЕЧНА ДЕЈНОСТ	186.820.000	185.792.760	190.000	93.940	17.049.000	11.058.923	0	0	15.723.000	2.998.678	219.782.000	199.944.301
8A	МУЗЕЈ НА ВМРО И МУЗЕЈ НА ЖРТВИ НА КОМУНИЗМОТ	38.810.000	31.037.123	0	0	0	0	0	0	0	0	38.810.000	31.037.123
9	МЕЃУНАРОДНА СОРАБОТКА	147.000.000	143.988.340	0	0	0	0	0	0	0	0	147.000.000	143.988.340
90	МЕЃУНАРОДНА СОРАБОТКА	126.000.000	124.162.588	0	0	0	0	0	0	0	0	126.000.000	124.162.588
91	ОРГАНИЗАЦИИ ОД ОБЛАСТА НА КУЛТУРАТА	8.500.000	8.492.946	0	0	0	0	0	0	0	0	8.500.000	8.492.946
92	ПОДДРШКА НА МЛАДИ ТАЛЕНТИ	2.500.000	2.342.825	0	0	0	0	0	0	0	0	2.500.000	2.342.825
93	КУЛТУРНИ ЦЕНТРИ ВО СТРАНСТВО	10.000.000	8.989.981	0	0	0	0	0	0	0	0	10.000.000	8.989.981
A	ДЕЦЕНТРАЛИЗАЦИЈА	174.649.000	174.647.900	0	0	0	0	0	0	0	0	174.649.000	174.647.900
A2	ПРЕНЕСУВАЊЕ НА НАДЛЕЖНОСТИ НА ЕЛС	174.649.000	174.647.900	0	0	0	0	0	0	0	0	174.649.000	174.647.900
1	ИЗДАВАЧКА ДЕЈНОСТ	105.250.000	105.012.801	0	0	0	0	0	0	0	0	105.250.000	105.012.801
10	ИЗДАВАЧКА ДЕЈНОСТ	105.250.000	105.012.801	0	0	0	0	0	0	0	0	105.250.000	105.012.801
40	ПЛАТИ, НАЕМНИНИ И НАДОМЕСТОЦИ ЗА ВРАБОТЕНИТЕ	400.000	358.608	0	0	0	0	0	0	0	0	400.000	358.608
401	Основни плати и надоместоци	400.000	358.608	0	0	0	0	0	0	0	0	400.000	358.608
46	СУБВЕНЦИИ И ТРАНСФЕРИ	104.850.000	104.654.193	0	0	0	0	0	0	0	0	104.850.000	104.654.193
464	Разни трансфери	104.850.000	104.654.193	0	0	0	0	0	0	0	0	104.850.000	104.654.193
2	БИБЛИОТЕКАРСТВО	160.827.000	160.039.895	1.850.000	1.266.822	7.282.000	6.604.967	0	0	7.714.000	1.531.989	177.673.000	169.443.673
20	БИБЛИОТЕКАРСТВО	106.677.000	106.006.602	1.850.000	1.266.822	7.282.000	6.604.967	0	0	7.714.000	1.531.989	123.523.000	115.410.380
40	ПЛАТИ, НАЕМНИНИ И НАДОМЕСТОЦИ ЗА ВРАБОТЕНИТЕ	62.251.000	62.141.784	0	0	0	0	0	0	0	0	62.251.000	62.141.784
401	Основни плати и надоместоци	43.935.000	43.925.804	0	0	0	0	0	0	0	0	43.935.000	43.925.804
402	Придонеси за социјално осигурување од работодавачите	18.201.000	18.107.246	0	0	0	0	0	0	0	0	18.201.000	18.107.246
403	Останати придонеси од плати	115.000	108.734	0	0	0	0	0	0	0	0	115.000	108.734
42	СТОКИ И УСЛУГИ	19.800.000	19.680.401	700.000	381.017	3.001.000	2.566.039	0	0	1.240.000	0	24.741.000	22.627.457
420	Патни и дневни расходи	0	0	0	0	272.000	210.158	0	0	500.000	0	772.000	210.158
421	Комунални услуги, греење, комуникација и транспорт	11.290.000	11.289.711	0	0	590.000	547.550	0	0	0	0	11.880.000	11.837.261
423	Ситен инвентар, алат и други материјали за поправки	0	0	0	0	494.000	412.939	0	0	0	0	494.000	412.939
424	Поправки и тековно одржување	100.000	100.000	0	0	310.000	254.901	0	0	0	0	410.000	354.901
425	Договорни услуги	8.410.000	8.290.690	500.000	210.200	775.000	670.072	0	0	640.000	0	10.325.000	9.170.962
426	Други тековни расходи	0	0	200.000	170.817	560.000	470.420	0	0	100.000	0	860.000	641.237
46	СУБВЕНЦИИ И ТРАНСФЕРИ	22.874.000	22.433.016	1.150.000	885.805	3.551.000	3.516.971	0	0	2.000.000	745.209	29.575.000	27.581.001
464	Разни трансфери	22.874.000	22.433.016	1.150.000	885.805	3.551.000	3.516.971	0	0	2.000.000	745.209	29.575.000	27.581.001
48	КАПИТАЛНИ РАСХОДИ	1.752.000	1.751.402	0	0	730.000	521.957	0	0	4.474.000	786.780	6.956.000	3.060.139
481	Градежни објекти	0	0	0	0	150.000	120.000	0	0	0	0	150.000	120.000
482	Други градежни објекти	300.000	299.491	0	0	100.000	100.000	0	0	2.917.000	0	3.317.000	399.491

ФИНАНСИРАЊЕ НА ДЕЈНОСТИТЕ ОД ОБЛАСТА НА КУЛТУРАТА

Раздел Програма Подпрограма Категорија Ставка		Б У Џ Е Т 2008											
		Расходи на Основен буџет				Расходи од самофинансирачки активности		Расходи од заеми		Расходи од донации		Вкупно расходи	
		Планирано	Реализирано	Планирано	Реализирано	Планирано	Реализирано	Планирано	Реализирано	Планирано	Реализирано	Планирано	Реализирано
483	Купување на мебел, опрема, возила и машини	1.452.000	1.451.911	0	0	480.000	301.957	0	0	1.557.000	786.780	3.489.000	2.540.648
2A	НАДГРАДБА НА НУ УНИВЕРЗИТЕТСКА БИБЛИОТЕКА СВ.КЛИМЕНТ ОХРИДСКИ СКОПЈЕ	54.100.000	54.033.293	0	0	0	0	0	0	0	0	54.100.000	54.033.293
48	КАПИТАЛНИ РАСХОДИ	54.100.000	54.033.293	0	0	0	0	0	0	0	0	54.100.000	54.033.293
482	Други градежни објекти	54.100.000	54.033.293	0	0	0	0	0	0	0	0	54.100.000	54.033.293
2B	ИЗГРАДБА НА БИБЛИОТЕКА ВО ТЕТОВО	50.000	0	0	0	0	0	0	0	0	0	50.000	0
48	КАПИТАЛНИ РАСХОДИ	50.000	0	0	0	0	0	0	0	0	0	50.000	0
482	Други градежни објекти	50.000	0	0	0	0	0	0	0	0	0	50.000	0
3	ФИЛМСКА ДЕЈНОСТ	152.777.000	143.031.307	0	0	1.229.000	0	0	0	0	0	154.006.000	143.031.307
30	ФИЛМСКА ДЕЈНОСТ	152.777.000	143.031.307	0	0	1.229.000	0	0	0	0	0	154.006.000	143.031.307
40	ПЛАТИ, НАЕМНИНИ И НАДОМЕСТОЦИ ЗА ВРАБОТЕНИТЕ	4.129.000	3.543.018	0	0	0	0	0	0	0	0	4.129.000	3.543.018
401	Основни плати и надоместоци	2.919.000	2.525.451	0	0	0	0	0	0	0	0	2.919.000	2.525.451
402	Придонеси за социјално осигурување од работодавачите	1.198.000	1.011.855	0	0	0	0	0	0	0	0	1.198.000	1.011.855
403	Останати придонеси од плати	12.000	5.712	0	0	0	0	0	0	0	0	12.000	5.712
42	СТОКИ И УСЛУГИ	12.559.000	4.377.079	0	0	400.000	0	0	0	0	0	12.959.000	4.377.079
421	Комунални услуги, греење, комуникација и транспорт	1.900.000	1.435.197	0	0	0	0	0	0	0	0	1.900.000	1.435.197
424	Поправки и тековно одржување	5.200.000	523.511	0	0	150.000	0	0	0	0	0	5.350.000	523.511
425	Договорни услуги	5.459.000	2.418.372	0	0	100.000	0	0	0	0	0	5.559.000	2.418.372
426	Други тековни расходи	0	0	0	0	150.000	0	0	0	0	0	150.000	0
46	СУБВЕНЦИИ И ТРАНСФЕРИ	135.489.000	135.052.001	0	0	0	0	0	0	0	0	135.489.000	135.052.001
464	Разни трансфери	135.489.000	135.052.001	0	0	0	0	0	0	0	0	135.489.000	135.052.001
48	КАПИТАЛНИ РАСХОДИ	600.000	59.209	0	0	0	0	0	0	0	0	600.000	59.209
483	Купување на мебел, опрема, возила и машини	600.000	59.209	0	0	0	0	0	0	0	0	600.000	59.209
49	ОТПЛАТА НА ГЛАВНИНА	0	0	0	0	829.000	0	0	0	0	0	829.000	0
492	Отплата на главнина кон домашни институции	0	0	0	0	829.000	0	0	0	0	0	829.000	0
4	МУЗИЧКА И СЦЕНСКО-УМЕТНИЧКА ДЕЈНОСТ	820.037.000	815.473.551	30.330.000	19.121.571	49.338.000	29.675.010	0	0	14.719.000	3.717.180	914.424.000	867.987.311
40	МУЗИЧКА И СЦЕНСКО-УМЕТНИЧКА ДЕЈНОСТ	522.314.000	520.323.580	28.781.000	18.402.122	30.305.000	18.969.910	0	0	13.719.000	3.274.487	595.119.000	560.970.098
40	ПЛАТИ, НАЕМНИНИ И НАДОМЕСТОЦИ ЗА ВРАБОТЕНИТЕ	279.212.000	278.880.681	0	0	2.730.000	1.170.016	0	0	0	0	281.942.000	280.050.697
401	Основни плати и надоместоци	195.535.000	195.259.574	0	0	1.450.000	773.011	0	0	0	0	196.985.000	196.032.585
402	Придонеси за социјално осигурување од работодавачите	83.160.000	83.138.926	0	0	1.274.000	394.847	0	0	0	0	84.434.000	83.533.773
403	Останати придонеси од плати	517.000	482.181	0	0	6.000	2.158	0	0	0	0	523.000	484.339
42	СТОКИ И УСЛУГИ	61.001.000	60.761.684	10.367.000	7.408.972	6.617.000	3.224.278	0	0	200.000	0	78.185.000	71.394.934
420	Патни и дневни расходи	0	0	603.000	277.970	658.000	341.542	0	0	0	0	1.261.000	619.512
421	Комунални услуги, греење, комуникација и транспорт	38.270.000	38.193.842	3.170.000	2.436.114	1.475.000	1.020.821	0	0	0	0	42.915.000	41.650.776
423	Ситен инвентар, алат и други материјали за поправки	0	0	1.115.000	755.072	736.000	376.076	0	0	0	0	1.851.000	1.131.148
424	Поправки и тековно одржување	500.000	499.999	1.744.000	1.615.285	985.000	328.713	0	0	0	0	3.229.000	2.443.997

Раздел Програма Подпрограма Категорија Ставка		Б У Џ Е Т 2008											
		Расходи на Основен буџет				Расходи од самофинансирачки активности		Расходи од заеми		Расходи од донации		Вкупно расходи	
		Планирано	Реализирано	Планирано	Реализирано	Планирано	Реализирано	Планирано	Реализирано	Планирано	Реализирано	Планирано	Реализирано
425	Договорни услуги	22.231.000	22.067.844	2.833.000	2.073.338	2.541.000	1.089.337	0	0	200.000	0	27.805.000	25.230.519
426	Други тековни расходи	0	0	902.000	251.193	222.000	67.790	0	0	0	0	1.124.000	318.983
46	СУБВЕНЦИИ И ТРАНСФЕРИ	117.000.000	115.894.297	18.052.000	10.993.151	20.333.000	14.433.521	0	0	13.519.000	3.274.487	168.904.000	144.595.455
464	Разни трансфери	117.000.000	115.894.297	18.052.000	10.993.151	20.333.000	14.433.521	0	0	13.519.000	3.274.487	168.904.000	144.595.455
48	КАПИТАЛНИ РАСХОДИ	65.101.000	64.786.919	362.000	0	625.000	142.095	0	0	0	0	66.088.000	64.929.014
481	Градежни објекти	0	0	0	0	100.000	0	0	0	0	0	100.000	0
482	Други градежни објекти	60.541.000	60.360.180	362.000	0	0	0	0	0	0	0	60.903.000	60.360.180
483	Купување на мебел, опрема, возила и машини	4.560.000	4.426.739	0	0	525.000	142.095	0	0	0	0	5.085.000	4.568.834
41	ДРАМСКА ДЕЈНОСТ	251.899.000	250.380.997	1.549.000	719.449	19.033.000	10.705.100	0	0	1.000.000	442.693	273.481.000	262.248.239
40	ПЛАТИ, НАЕМНИНИ И НАДОМЕСТОЦИ ЗА ВРАБОТЕНИТЕ	130.502.000	129.737.599	0	0	0	0	0	0	0	0	130.502.000	129.737.599
401	Основни плати и надоместоци	91.871.000	91.682.357	0	0	0	0	0	0	0	0	91.871.000	91.682.357
402	Придонеси за социјално осигурување од работодавачите	38.378.000	37.823.675	0	0	0	0	0	0	0	0	38.378.000	37.823.675
403	Останати придонеси од плати	253.000	231.567	0	0	0	0	0	0	0	0	253.000	231.567
42	СТОКИ И УСЛУГИ	41.321.000	40.832.654	500.000	239.424	8.233.000	4.755.082	0	0	0	0	50.054.000	45.827.160
420	Патни и дневни расходи	0	0	200.000	0	1.462.000	925.836	0	0	0	0	1.662.000	925.836
421	Комунални услуги, греење, комуникација и транспорт	17.460.000	17.413.135	0	0	1.271.000	679.432	0	0	0	0	18.731.000	18.092.567
423	Ситен инвентар, алат и други материјали за поправки	0	0	0	0	600.000	441.138	0	0	0	0	600.000	441.138
424	Поправки и тековно одржување	300.000	300.000	0	0	500.000	323.487	0	0	0	0	800.000	623.487
425	Договорни услуги	23.561.000	23.119.519	300.000	239.424	4.000.000	2.342.027	0	0	0	0	27.861.000	25.700.969
426	Други тековни расходи	0	0	0	0	400.000	43.164	0	0	0	0	400.000	43.164
46	СУБВЕНЦИИ И ТРАНСФЕРИ	77.500.000	77.236.745	1.049.000	480.025	9.800.000	5.881.658	0	0	1.000.000	442.693	89.349.000	84.041.120
464	Разни трансфери	77.500.000	77.236.745	1.049.000	480.025	9.800.000	5.881.658	0	0	1.000.000	442.693	89.349.000	84.041.120
48	КАПИТАЛНИ РАСХОДИ	2.576.000	2.574.000	0	0	1.000.000	68.360	0	0	0	0	3.576.000	2.642.360
482	Други градежни објекти	1.416.000	1.414.000	0	0	500.000	20.060	0	0	0	0	1.916.000	1.434.060
483	Купување на мебел, опрема, возила и машини	1.160.000	1.160.000	0	0	500.000	48.300	0	0	0	0	1.660.000	1.208.300
4A	ГОЛЕМА КОНЦЕРТНА САЛА ЗА МАКЕДОНСКАТА ФИЛХАРМОНИЈА	8.074.000	8.073.031	0	0	0	0	0	0	0	0	8.074.000	8.073.031
48	КАПИТАЛНИ РАСХОДИ	8.074.000	8.073.031	0	0	0	0	0	0	0	0	8.074.000	8.073.031
482	Други градежни објекти	8.074.000	8.073.031	0	0	0	0	0	0	0	0	8.074.000	8.073.031
4Б	ИЗГРАДБА НА ТЕАТАР ВО ВЕЛЕС	27.600.000	27.472.178	0	0	0	0	0	0	0	0	27.600.000	27.472.178
48	КАПИТАЛНИ РАСХОДИ	27.600.000	27.472.178	0	0	0	0	0	0	0	0	27.600.000	27.472.178
482	Други градежни објекти	27.600.000	27.472.178	0	0	0	0	0	0	0	0	27.600.000	27.472.178
4В	СПОМЕН КУЌА НА ТОДОР ПРОЕСКИ ВО КРУШЕВО	6.200.000	5.843.507	0	0	0	0	0	0	0	0	6.200.000	5.843.507
48	КАПИТАЛНИ РАСХОДИ	6.200.000	5.843.507	0	0	0	0	0	0	0	0	6.200.000	5.843.507
482	Други градежни објекти	6.200.000	5.843.507	0	0	0	0	0	0	0	0	6.200.000	5.843.507
4Г	ТУРСКИ ТЕАТАР ВО СКОПЈЕ	2.000.000	1.849.152	0	0	0	0	0	0	0	0	2.000.000	1.849.152
48	КАПИТАЛНИ РАСХОДИ	2.000.000	1.849.152	0	0	0	0	0	0	0	0	2.000.000	1.849.152
482	Други градежни објекти	2.000.000	1.849.152	0	0	0	0	0	0	0	0	2.000.000	1.849.152
4Е	УНИВЕРЗАЛНА САЛА ВО СКОПЈЕ	1.950.000	1.531.107	0	0	0	0	0	0	0	0	1.950.000	1.531.107

Раздел Програма Подпрограма Категорија Ставка	О П И С	Б У Џ Е Т 2008											
		Расходи на Основен буџет				Расходи од самофинансирачки активности		Расходи од заеми		Расходи од донации		Вкупно расходи	
		Планирано	Реализирано	Планирано	Реализирано	Планирано	Реализирано	Планирано	Реализирано	Планирано	Реализирано	Планирано	Реализирано
48	КАПИТАЛНИ РАСХОДИ	1.950.000	1.531.107	0	0	0	0	0	0	0	0	1.950.000	1.531.107
482	Други градежни објекти	1.950.000	1.531.107	0	0	0	0	0	0	0	0	1.950.000	1.531.107
5	ЗАШТИТА НА КУЛТУРНОТО НАСЛЕДСТВО	821.769.000	805.055.605	0	0	40.702.000	29.385.648	0	0	17.500.000	3.099.670	879.971.000	837.540.922
50	ЗАШТИТА НА КУЛТУРНОТО НАСЛЕДСТВО	559.586.000	552.300.605	0	0	40.702.000	29.385.648	0	0	17.500.000	3.099.670	617.788.000	584.785.923
40	ПЛАТИ, НАЕМНИНИ И НАДОМЕСТОЦИ ЗА ВРАБОТЕНИТЕ	70.204.000	69.571.398	0	0	0	0	0	0	0	0	70.204.000	69.571.398
401	Основни плати и надоместоци	49.297.000	48.841.320	0	0	0	0	0	0	0	0	49.297.000	48.841.320
402	Придонеси за социјално осигурување од работодавачите	20.747.000	20.597.545	0	0	0	0	0	0	0	0	20.747.000	20.597.545
403	Останати придонеси од плати	160.000	132.534	0	0	0	0	0	0	0	0	160.000	132.534
42	СТОКИ И УСЛУГИ	13.700.000	13.479.694	0	0	12.004.000	6.485.107	0	0	9.654.000	1.149.578	35.358.000	21.114.379
420	Патни и дневни расходи	0	0	0	0	1.972.000	843.860	0	0	1.350.000	300.089	3.322.000	1.143.949
421	Комунални услуги, греење, комуникација и транспорт	3.700.000	3.633.460	0	0	2.052.000	746.363	0	0	350.000	80.000	6.102.000	4.459.823
423	Ситен инвентар, алат и други материјали за поправки	0	0	0	0	970.000	461.616	0	0	4.000.000	247.811	4.970.000	709.427
424	Поправки и тековно одржување	200.000	177.470	0	0	1.220.000	461.687	0	0	1.750.000	0	3.170.000	639.157
425	Договорни услуги	9.800.000	9.668.764	0	0	4.860.000	3.537.434	0	0	2.004.000	521.678	16.664.000	13.727.875
426	Други тековни расходи	0	0	0	0	930.000	434.149	0	0	200.000	0	1.130.000	434.149
46	СУБВЕНЦИИ И ТРАНСФЕРИ	93.300.000	86.911.046	0	0	28.268.000	22.595.541	0	0	7.846.000	1.950.092	129.414.000	111.456.679
464	Разни трансфери	93.300.000	86.911.046	0	0	28.268.000	22.595.541	0	0	7.846.000	1.950.092	129.414.000	111.456.679
48	КАПИТАЛНИ РАСХОДИ	382.382.000	382.338.468	0	0	430.000	305.000	0	0	0	0	382.812.000	382.643.468
482	Други градежни објекти	1.825.000	1.820.465	0	0	0	0	0	0	0	0	1.825.000	1.820.465
483	Купување на мебел, опрема, возила и машини	557.000	518.003	0	0	430.000	305.000	0	0	0	0	987.000	823.003
488	Капитални дотации до ЕЛС	380.000.000	380.000.000	0	0	0	0	0	0	0	0	380.000.000	380.000.000
5Б	МОНУМЕНТАЛНА ФОНТАНА НА ПЛОШТАД	112.100.000	112.100.000	0	0	0	0	0	0	0	0	112.100.000	112.100.000
48	КАПИТАЛНИ РАСХОДИ	112.100.000	112.100.000	0	0	0	0	0	0	0	0	112.100.000	112.100.000
488	Капитални дотации до ЕЛС	112.100.000	112.100.000	0	0	0	0	0	0	0	0	112.100.000	112.100.000
5В	РЕСТАВРАЦИЈА НА КУКАТА НА МАЈКА ТЕРЕЗА	132.260.000	127.853.224	0	0	0	0	0	0	0	0	132.260.000	127.853.224
48	КАПИТАЛНИ РАСХОДИ	132.260.000	127.853.224	0	0	0	0	0	0	0	0	132.260.000	127.853.224
482	Други градежни објекти	132.260.000	127.853.224	0	0	0	0	0	0	0	0	132.260.000	127.853.224
5Г	ИЗГРАДБА НА КОНЗЕРВАТОРСКИ ЦЕНТАР ВО ГОСТИВАР	1.350.000	961.619	0	0	0	0	0	0	0	0	1.350.000	961.619
48	КАПИТАЛНИ РАСХОДИ	1.350.000	961.619	0	0	0	0	0	0	0	0	1.350.000	961.619
482	Други градежни објекти	1.350.000	961.619	0	0	0	0	0	0	0	0	1.350.000	961.619
5Д	ИЗГРАДБА НА ОБЈЕКТИ ОД КУЛТУРАТА	14.973.000	10.522.395	0	0	0	0	0	0	0	0	14.973.000	10.522.395
48	КАПИТАЛНИ РАСХОДИ	14.973.000	10.522.395	0	0	0	0	0	0	0	0	14.973.000	10.522.395
482	Други градежни објекти	14.973.000	10.522.395	0	0	0	0	0	0	0	0	14.973.000	10.522.395
5Е	ТУПАН (ЧАРШИ) ЦАМИЈА ВО ТЕТОВО	1.500.000	1.317.762	0	0	0	0	0	0	0	0	1.500.000	1.317.762
48	КАПИТАЛНИ РАСХОДИ	1.500.000	1.317.762	0	0	0	0	0	0	0	0	1.500.000	1.317.762
482	Други градежни објекти	1.500.000	1.317.762	0	0	0	0	0	0	0	0	1.500.000	1.317.762

Раздел Програма Подпрограма Категорија Ставка	О П И С	Б У Џ Е Т 2008											
		Расходи на Основен буџет				Расходи од самофинансирачки активности		Расходи од заеми		Расходи од донации		Вкупно расходи	
		Планирано	Реализирано	Планирано	Реализирано	Планирано	Реализирано	Планирано	Реализирано	Планирано	Реализирано	Планирано	Реализирано
6	ЛИКОВНА И ГАЛЕРИСКА ДЕЈНОСТ	20.560.000	19.228.487	0	0	0	0	0	0	0	0	20.560.000	19.228.487
<i>60</i>	<i>ЛИКОВНА И ГАЛЕРИСКА ДЕЈНОСТ</i>	<i>20.560.000</i>	<i>19.228.487</i>	<i>0</i>	<i>0</i>	<i>0</i>	<i>0</i>	<i>0</i>	<i>0</i>	<i>0</i>	<i>0</i>	<i>20.560.000</i>	<i>19.228.487</i>
40	ПЛАТИ, НАЕМНИНИ И НАДОМЕСТОЦИ ЗА ВРАБОТЕНИТЕ	3.060.000	1.866.457	0	0	0	0	0	0	0	0	3.060.000	1.866.457
401	Основни плати и надоместоци	3.060.000	1.866.457	0	0	0	0	0	0	0	0	3.060.000	1.866.457
46	СУБВЕНЦИИ И ТРАНСФЕРИ	17.500.000	17.362.030	0	0	0	0	0	0	0	0	17.500.000	17.362.030
464	Разни трансфери	17.500.000	17.362.030	0	0	0	0	0	0	0	0	17.500.000	17.362.030
7	КУЛТУРНО УМЕТНИЧКИ МАНИФЕСТАЦИИ	76.553.000	76.198.811	0	0	16.000.000	11.281.167	0	0	1.200.000	469.797	93.753.000	87.949.774
<i>70</i>	<i>КУЛТУРНО УМЕТНИЧКИ МАНИФЕСТАЦИИ</i>	<i>76.553.000</i>	<i>76.198.811</i>	<i>0</i>	<i>0</i>	<i>16.000.000</i>	<i>11.281.167</i>	<i>0</i>	<i>0</i>	<i>1.200.000</i>	<i>469.797</i>	<i>93.753.000</i>	<i>87.949.774</i>
40	ПЛАТИ, НАЕМНИНИ И НАДОМЕСТОЦИ ЗА ВРАБОТЕНИТЕ	3.053.000	2.934.864	0	0	0	0	0	0	0	0	3.053.000	2.934.864
401	Основни плати и надоместоци	2.108.000	2.054.800	0	0	0	0	0	0	0	0	2.108.000	2.054.800
402	Придонеси за социјално осигурување од работодавачите	939.000	874.848	0	0	0	0	0	0	0	0	939.000	874.848
403	Останати придонеси од плати	6.000	5.216	0	0	0	0	0	0	0	0	6.000	5.216
46	СУБВЕНЦИИ И ТРАНСФЕРИ	73.500.000	73.263.947	0	0	16.000.000	11.281.167	0	0	1.200.000	469.797	90.700.000	85.014.910
464	Разни трансфери	73.500.000	73.263.947	0	0	16.000.000	11.281.167	0	0	1.200.000	469.797	90.700.000	85.014.910
8	МУЗЕЈСКА И КИНОТЕЧНА ДЕЈНОСТ	225.630.000	216.829.883	190.000	93.940	17.049.000	11.058.923	0	0	15.723.000	2.998.678	258.592.000	230.981.423
<i>80</i>	<i>МУЗЕЈСКА И КИНОТЕЧНА ДЕЈНОСТ</i>	<i>186.820.000</i>	<i>185.792.760</i>	<i>190.000</i>	<i>93.940</i>	<i>17.049.000</i>	<i>11.058.923</i>	<i>0</i>	<i>0</i>	<i>15.723.000</i>	<i>2.998.678</i>	<i>219.782.000</i>	<i>199.944.301</i>
40	ПЛАТИ, НАЕМНИНИ И НАДОМЕСТОЦИ ЗА ВРАБОТЕНИТЕ	85.232.000	85.021.055	0	0	2.206.000	388.815	0	0	0	0	87.438.000	85.409.870
401	Основни плати и надоместоци	60.021.000	59.945.135	0	0	1.500.000	262.555	0	0	0	0	61.521.000	60.207.690
402	Придонеси за социјално осигурување од работодавачите	25.035.000	24.934.444	0	0	700.000	125.486	0	0	0	0	25.735.000	25.059.930
403	Останати придонеси од плати	176.000	141.476	0	0	6.000	774	0	0	0	0	182.000	142.250
42	СТОКИ И УСЛУГИ	31.270.000	31.252.943	0	0	9.188.000	6.463.351	0	0	6.790.000	1.369.463	47.248.000	39.085.756
420	Патни и дневни расходи	0	0	0	0	624.000	428.849	0	0	1.500.000	442.095	2.124.000	870.943
421	Комунални услуги, греење, комуникација и транспорт	11.870.000	11.856.415	0	0	1.153.000	1.014.300	0	0	340.000	41.912	13.363.000	12.912.627
423	Ситен инвентар, алат и други материјали за поправки	0	0	0	0	2.090.000	1.424.442	0	0	1.070.000	180.208	3.160.000	1.604.649
424	Поправки и тековно одржување	200.000	200.000	0	0	840.000	360.820	0	0	160.000	6.870	1.200.000	567.690
425	Договорни услуги	19.200.000	19.196.528	0	0	3.831.000	2.930.897	0	0	3.300.000	524.641	26.331.000	22.652.066
426	Други тековни расходи	0	0	0	0	650.000	304.045	0	0	420.000	173.738	1.070.000	477.783
46	СУБВЕНЦИИ И ТРАНСФЕРИ	64.600.000	64.452.295	190.000	93.940	4.860.000	3.825.125	0	0	2.725.000	1.053.328	72.375.000	69.424.687
463	Трансфери до невладини организации	0	0	0	0	210.000	4.539	0	0	0	0	210.000	4.539
464	Разни трансфери	64.600.000	64.452.295	190.000	93.940	4.650.000	3.820.586	0	0	2.725.000	1.053.328	72.165.000	69.420.148
48	КАПИТАЛНИ РАСХОДИ	5.718.000	5.066.469	0	0	795.000	381.633	0	0	6.208.000	575.887	12.721.000	6.023.988
482	Други градежни објекти	5.293.000	4.744.199	0	0	200.000	147.771	0	0	4.808.000	0	10.301.000	4.891.970
483	Купување на мебел, опрема, возила и машини	425.000	322.270	0	0	595.000	233.862	0	0	1.100.000	575.887	2.120.000	1.132.019
485	Други нефинансиски средства	0	0	0	0	0	0	0	0	300.000	0	300.000	0
8A	МУЗЕЈ НА ВМРО И МУЗЕЈ НА ЖРТВИ НА КОМУНИЗМОТ	38.810.000	31.037.123	0	0	0	0	0	0	0	0	38.810.000	31.037.123
48	КАПИТАЛНИ РАСХОДИ	38.810.000	31.037.123	0	0	0	0	0	0	0	0	38.810.000	31.037.123

Раздел Програма Подпрограма Категорија Ставка		Б У Џ Е Т 2008											
		Расходи на Основен буџет				Расходи од самофинансирачки активности		Расходи од заеми		Расходи од донации		Вкупно расходи	
		Планирано	Реализирано	Планирано	Реализирано	Планирано	Реализирано	Планирано	Реализирано	Планирано	Реализирано	Планирано	Реализирано
482	Други градежни објекти	38.810.000	31.037.123	0	0	0	0	0	0	0	0	38.810.000	31.037.123
9	МЕЃУНАРОДНА СОРАБОТКА	147.000.000	143.988.340	0	0	0	0	0	0	0	0	147.000.000	143.988.340
90	МЕЃУНАРОДНА СОРАБОТКА	126.000.000	124.162.588	0	0	0	0	0	0	0	0	126.000.000	124.162.588
46	СУБВЕНЦИИ И ТРАНСФЕРИ	126.000.000	124.162.588	0	0	0	0	0	0	0	0	126.000.000	124.162.588
464	Разни трансфери	126.000.000	124.162.588	0	0	0	0	0	0	0	0	126.000.000	124.162.588
91	ОРГАНИЗАЦИИ ОД ОБЛАСТА НА КУЛТУРАТА	8.500.000	8.492.946	0	0	0	0	0	0	0	0	8.500.000	8.492.946
46	СУБВЕНЦИИ И ТРАНСФЕРИ	8.500.000	8.492.946	0	0	0	0	0	0	0	0	8.500.000	8.492.946
463	Трансфери до невладини организации	8.500.000	8.492.946	0	0	0	0	0	0	0	0	8.500.000	8.492.946
92	ПОДДРШКА НА МЛАДИ ТАЛЕНТИ	2.500.000	2.342.825	0	0	0	0	0	0	0	0	2.500.000	2.342.825
46	СУБВЕНЦИИ И ТРАНСФЕРИ	2.500.000	2.342.825	0	0	0	0	0	0	0	0	2.500.000	2.342.825
464	Разни трансфери	2.500.000	2.342.825	0	0	0	0	0	0	0	0	2.500.000	2.342.825
93	КУЛТУРНИ ЦЕНТРИ ВО СТРАНСТВО	10.000.000	8.989.981	0	0	0	0	0	0	0	0	10.000.000	8.989.981
46	СУБВЕНЦИИ И ТРАНСФЕРИ	10.000.000	8.989.981	0	0	0	0	0	0	0	0	10.000.000	8.989.981
464	Разни трансфери	10.000.000	8.989.981	0	0	0	0	0	0	0	0	10.000.000	8.989.981
A	ДЕЦЕНТРАЛИЗАЦИЈА	174.649.000	174.647.900	0	0	0	0	0	0	0	0	174.649.000	174.647.900
A2	ПРЕНЕСУВАЊЕ НА НАДЛЕЖНОСТИ НА ЕЛС	174.649.000	174.647.900	0	0	0	0	0	0	0	0	174.649.000	174.647.900
44	ТЕКОВНИ ТРАНСФЕРИ ДО ЕДИНИЦИТЕ НА ЛОКАЛНАТА САМОУПРАВА	174.649.000	174.647.900	0	0	0	0	0	0	0	0	174.649.000	174.647.900
442	Наменски дотации	12.124.000	12.124.000	0	0	0	0	0	0	0	0	12.124.000	12.124.000
443	Блок дотации	162.525.000	162.523.900	0	0	0	0	0	0	0	0	162.525.000	162.523.900

Раздел Програма Подпрограма Категорија Ставка	О П И С	Б У Д Ж Е Т 2008											
		Расходи на Основен буџет				Расходи од самофинансирачки активности		Расходи од заеми		Расходи од донации		Вкупно расходи	
		Планирано	Реализирано	Планирано	Реализирано	Планирано	Реализирано	Планирано	Реализирано	Планирано	Реализирано	Планирано	Реализирано

19001	МИНИСТЕРСТВО ЗА ЗДРАВСТВО	1.131.212.000	1.047.987.349	163.143.000	94.363.093	871.000	69.259	572.929.000	94.915.893	161.200.000	84.765.329	2.029.355.000	1.322.100.922
--------------	----------------------------------	----------------------	----------------------	--------------------	-------------------	----------------	---------------	--------------------	-------------------	--------------------	-------------------	----------------------	----------------------

1	АДМИНИСТРАЦИЈА	372.946.000	338.922.941	0	0	0	0	349.929.000	8.687.827	0	0	722.875.000	347.610.768
10	АДМИНИСТРАЦИЈА	372.946.000	338.922.941	0	0	0	0	349.929.000	8.687.827	0	0	722.875.000	347.610.768
2	ДРЖАВЕН, САНИТАРЕН И ЗДРАВСТВЕН ИНСПЕКТОРАТ	29.421.000	27.398.363	37.443.000	21.665.239	0	0	0	0	0	0	66.864.000	49.063.602
20	ДРЖАВЕН, САНИТАРЕН И ЗДРАВСТВЕН ИНСПЕКТОРАТ	29.421.000	27.398.363	37.443.000	21.665.239	0	0	0	0	0	0	66.864.000	49.063.602
3	БИРО ЗА ЛЕКОВИ	9.327.000	8.368.098	52.900.000	38.441.016	0	0	0	0	0	0	62.227.000	46.809.114
30	БИРО ЗА ЛЕКОВИ	9.327.000	8.368.098	52.900.000	38.441.016	0	0	0	0	0	0	62.227.000	46.809.114
4	ДИРЕКЦИЈА ЗА ХРАНА	44.313.000	38.753.580	71.400.000	33.645.117	0	0	0	0	0	0	115.713.000	72.398.697
40	ДИРЕКЦИЈА ЗА ХРАНА	44.313.000	38.753.580	71.400.000	33.645.117	0	0	0	0	0	0	115.713.000	72.398.697
5	ЗДРАВСТВЕНА ЗАШТИТА ЗА ПРЕВЕНЦИЈА	377.400.000	349.035.666	0	0	0	0	0	0	161.200.000	84.765.329	538.600.000	433.800.995
50	РАНО ОТКРИВАЊЕ, ДИЈАГНОСТИЦИРАЊЕ И ЛЕКУВАЊЕ НА РАК НА ДОЈКАТА КАЈ ЖЕНАТА	10.000.000	10.000.000	0	0	0	0	0	0	0	0	10.000.000	10.000.000
51	СИСТЕМАТСКИ ПРЕГЛЕДИ НА ДЕЦА, УЧЕНИЦИ И СТУДЕНТИ	34.500.000	33.033.750	0	0	0	0	0	0	0	0	34.500.000	33.033.750
52	УНАПРЕДУВАЊЕ НА КРВОДАРИТЕЛСТВО	30.000.000	28.725.000	0	0	0	0	0	0	0	0	30.000.000	28.725.000
53	ПРЕВЕНТИВНА ЗДРАВСТВЕНА ЗАШТИТА	90.000.000	85.000.000	0	0	0	0	0	0	0	0	90.000.000	85.000.000
54	ЗАДОЛЖИТЕЛНА ИМУНИЗАЦИЈА НА НАСЕЛЕНИЕТО	140.000.000	122.536.916	0	0	0	0	0	0	0	0	140.000.000	122.536.916
55	СУЗБИВАЊЕ НА БРУЦЕЛОЗАТА	8.000.000	8.000.000	0	0	0	0	0	0	0	0	8.000.000	8.000.000
56	СПРЕЧУВАЊЕ НА ТУБЕРКУЛОЗА КАЈ НАСЕЛЕНИЕТО	15.500.000	13.060.000	0	0	0	0	0	0	52.094.000	18.573.319	67.594.000	31.633.319
57	ЗАШТИТА НА НАСЕЛЕНИЕТО ОД СИДА	8.200.000	8.200.000	0	0	0	0	0	0	109.106.000	66.192.010	117.306.000	74.392.010
58	ЗДРАВСТВЕНА ЗАШТИТА НА МАЈКИ И ДЕЦА	32.700.000	31.980.000	0	0	0	0	0	0	0	0	32.700.000	31.980.000
59	СПРЕЧУВАЊЕ НА БОЛЕСТИТЕ НА РЕПРОДУКТИВНИ ОРГАНИ КАЈ ЖЕНАТА	8.500.000	8.500.000	0	0	0	0	0	0	0	0	8.500.000	8.500.000
6	КУРАТИВНА ЗДРАВСТВЕНА ЗАШТИТА ЗА ПРЕВЕНЦИЈА	282.438.000	278.092.341	0	0	0	0	0	0	0	0	282.438.000	278.092.341
60	ЗДРАВЈЕ ЗА СИТЕ	12.000.000	11.107.504	0	0	0	0	0	0	0	0	12.000.000	11.107.504
61	ЗДРАВСТВЕНА ЗАШТИТА НА ЛИЦА СО ДУШЕВНИ РАСТРОЈСТВА	45.500.000	45.500.000	0	0	0	0	0	0	0	0	45.500.000	45.500.000
62	ЗДРАВСТВЕНА ЗАШТИТА ОД БОЛЕСТИ НА ЗАВИСНОСТИ	57.419.463	57.419.000	0	0	0	0	0	0	0	0	57.419.463	57.419.000
63	ЗДРАВСТВЕНА ЗАШТИТА НА БОЛНИ КОИ СЕ ТРЕТИРААТ СО ДИЈАЛИЗА	87.128.537	87.128.537	0	0	0	0	0	0	0	0	87.128.537	87.128.537
64	ЗДРАВСТВЕНА ЗАШТИТА НА ОДРЕДЕНИ ГРУПИ НА НАСЕЛЕНИЕ КОИ НЕ СЕ ЗДРАВСТВЕНО ОСИГУРАНИ	80.390.000	76.937.300	0	0	0	0	0	0	0	0	80.390.000	76.937.300

Раздел Програма Подпрограма Категорија Ставка	О П И С	Б У Д Ж Е Т 2008											
		Расходи на Основен буџет				Расходи од самофинансирачки активности		Расходи од заеми		Расходи од донации		Вкупно расходи	
		Планирано	Реализирано	Планирано	Реализирано	Планирано	Реализирано	Планирано	Реализирано	Планирано	Реализирано	Планирано	Реализирано
7	ДИРЕКЦИЈА ЗА РАДИЈАЦИОНА СИГУРНОСТ	7.897.000	7.416.360	1.400.000	611.722	0	0	0	0	0	0	9.297.000	8.028.082
71	ДИРЕКЦИЈА ЗА РАДИЈАЦИОНА СИГУРНОСТ	7.897.000	7.416.360	1.400.000	611.722	0	0	0	0	0	0	9.297.000	8.028.082
Г	ЈАКНЕЊЕ НА ВЛАДЕЕЊЕ НА ПРАВОТО	3.000.000	0	0	0	0	0	0	0	0	0	3.000.000	0
ГБ	БОРБА ПРОТИВ КОРУПЦИЈА И ОРГАНИЗИРАН КРИМИНАЛ	3.000.000	0	0	0	0	0	0	0	0	0	3.000.000	0
И	РЕФОРМА НА ЗДРАВСТВОТО	4.470.000	0	0	0	871.000	69.259	223.000.000	86.228.066	0	0	228.341.000	86.297.325
И0	РЕФОРМА НА ЗДРАВСТВОТО	4.470.000	0	0	0	871.000	69.259	223.000.000	86.228.066	0	0	228.341.000	86.297.325
1	АДМИНИСТРАЦИЈА	372.946.000	338.922.941	0	0	0	0	349.929.000	8.687.827	0	0	722.875.000	347.610.768
10	АДМИНИСТРАЦИЈА	372.946.000	338.922.941	0	0	0	0	349.929.000	8.687.827	0	0	722.875.000	347.610.768
40	ПЛАТИ, НАЕМНИНИ И НАДОМЕСТОЦИ ЗА ВРАБОТЕНИТЕ	29.994.000	25.164.948	0	0	0	0	0	0	0	0	29.994.000	25.164.948
401	Основни плати и надоместоци	19.855.000	17.615.245	0	0	0	0	0	0	0	0	19.855.000	17.615.245
402	Придонеси за социјално осигурување од работодавачите	10.070.000	7.503.789	0	0	0	0	0	0	0	0	10.070.000	7.503.789
403	Останати придонеси од плати	69.000	45.914	0	0	0	0	0	0	0	0	69.000	45.914
42	СТОКИ И УСЛУГИ	41.952.000	18.221.720	0	0	0	0	0	0	0	0	41.952.000	18.221.720
420	Патни и дневни расходи	1.800.000	1.800.000	0	0	0	0	0	0	0	0	1.800.000	1.800.000
421	Комунални услуги, греење, комуникација и транспорт	350.000	349.999	0	0	0	0	0	0	0	0	350.000	349.999
423	Ситен инвентар, алат и други материјали за поправки	200.000	199.627	0	0	0	0	0	0	0	0	200.000	199.627
424	Поправки и тековно одржување	250.000	166.745	0	0	0	0	0	0	0	0	250.000	166.745
425	Договорни услуги	39.152.000	15.505.534	0	0	0	0	0	0	0	0	39.152.000	15.505.534
426	Други тековни расходи	200.000	199.815	0	0	0	0	0	0	0	0	200.000	199.815
48	КАПИТАЛНИ РАСХОДИ	301.000.000	295.536.273	0	0	0	0	349.929.000	8.687.827	0	0	650.929.000	304.224.100
482	Други градежни објекти	37.000.000	31.538.858	0	0	0	0	252.619.000	0	0	0	289.619.000	31.538.858
483	Купување на мебел, опрема, возила и машини	64.000.000	63.997.415	0	0	0	0	97.310.000	8.687.827	0	0	161.310.000	72.685.242
489	Капитални субвенции за претпријатија и невладини организации	200.000.000	200.000.000	0	0	0	0	0	0	0	0	200.000.000	200.000.000
2	ДРЖАВЕН, САНИТАРЕН И ЗДРАВСТВЕН ИНСПЕКТОРАТ	29.421.000	27.398.363	37.443.000	21.665.239	0	0	0	0	0	0	66.864.000	49.063.602
20	ДРЖАВЕН, САНИТАРЕН И ЗДРАВСТВЕН ИНСПЕКТОРАТ	29.421.000	27.398.363	37.443.000	21.665.239	0	0	0	0	0	0	66.864.000	49.063.602
40	ПЛАТИ, НАЕМНИНИ И НАДОМЕСТОЦИ ЗА ВРАБОТЕНИТЕ	26.821.000	24.946.310	0	0	0	0	0	0	0	0	26.821.000	24.946.310
401	Основни плати и надоместоци	17.961.000	17.456.582	0	0	0	0	0	0	0	0	17.961.000	17.456.582
402	Придонеси за социјално осигурување од работодавачите	8.800.000	7.444.343	0	0	0	0	0	0	0	0	8.800.000	7.444.343
403	Останати придонеси од плати	60.000	45.385	0	0	0	0	0	0	0	0	60.000	45.385
42	СТОКИ И УСЛУГИ	2.600.000	2.452.053	25.004.473	13.984.771	0	0	0	0	0	0	27.604.473	16.436.824
420	Патни и дневни расходи	350.000	346.080	6.450.000	2.331.059	0	0	0	0	0	0	6.800.000	2.677.139
421	Комунални услуги, греење, комуникација и транспорт	570.000	570.000	6.500.000	5.764.749	0	0	0	0	0	0	7.070.000	6.334.749

Раздел Програма Подпрограма Категорија Ставка		Б У Џ Е Т 2008											
		Расходи на Основен буџет				Расходи од самофинансирачки активности		Расходи од заеми		Расходи од донации		Вкупно расходи	
		Планирано	Реализирано	Планирано	Реализирано	Планирано	Реализирано	Планирано	Реализирано	Планирано	Реализирано	Планирано	Реализирано
423	Ситен инвентар, алат и други материјали за поправки	380.000	379.868	2.560.000	785.131	0	0	0	0	0	0	2.940.000	1.164.999
424	Поправки и тековно одржување	150.000	12.686	890.000	565.410	0	0	0	0	0	0	1.040.000	578.096
425	Договорни услуги	150.000	143.491	6.000.000	2.944.914	0	0	0	0	0	0	6.150.000	3.088.405
426	Други тековни расходи	1.000.000	999.928	2.604.473	1.593.508	0	0	0	0	0	0	3.604.473	2.593.436
46	СУБВЕНЦИИ И ТРАНСФЕРИ	0	0	45.527	45.527	0	0	0	0	0	0	45.527	45.527
464	Разни трансфери	0	0	45.527	45.527	0	0	0	0	0	0	45.527	45.527
48	КАПИТАЛНИ РАСХОДИ	0	0	12.393.000	7.634.941	0	0	0	0	0	0	12.393.000	7.634.941
481	Градежни објекти	0	0	613.000	0	0	0	0	0	0	0	613.000	0
482	Други градежни објекти	0	0	7.635.000	7.634.941	0	0	0	0	0	0	7.635.000	7.634.941
483	Купување на мебел, опрема, возила и машини	0	0	4.145.000	0	0	0	0	0	0	0	4.145.000	0
3	БИРО ЗА ЛЕКОВИ	9.327.000	8.368.098	52.900.000	38.441.016	0	0	0	0	0	0	62.227.000	46.809.114
30	БИРО ЗА ЛЕКОВИ	9.327.000	8.368.098	52.900.000	38.441.016	0	0	0	0	0	0	62.227.000	46.809.114
40	ПЛАТИ, НАЕМНИНИ И НАДОМЕСТОЦИ ЗА ВРАБОТЕНИТЕ	9.327.000	8.368.098	0	0	0	0	0	0	0	0	9.327.000	8.368.098
401	Основни плати и надоместоци	6.178.000	5.825.708	0	0	0	0	0	0	0	0	6.178.000	5.825.708
402	Придонеси за социјално осигурување од работодавачите	3.124.000	2.526.857	0	0	0	0	0	0	0	0	3.124.000	2.526.857
403	Останати придонеси од плати	25.000	15.533	0	0	0	0	0	0	0	0	25.000	15.533
42	СТОКИ И УСЛУГИ	0	0	47.200.000	33.262.022	0	0	0	0	0	0	47.200.000	33.262.022
420	Патни и дневни расходи	0	0	9.900.000	6.310.655	0	0	0	0	0	0	9.900.000	6.310.655
421	Комунални услуги, греење, комуникација и транспорт	0	0	6.900.000	6.277.146	0	0	0	0	0	0	6.900.000	6.277.146
423	Ситен инвентар, алат и други материјали за поправки	0	0	4.223.000	2.802.793	0	0	0	0	0	0	4.223.000	2.802.793
424	Поправки и тековно одржување	0	0	3.800.000	787.185	0	0	0	0	0	0	3.800.000	787.185
425	Договорни услуги	0	0	16.677.000	12.923.734	0	0	0	0	0	0	16.677.000	12.923.734
426	Други тековни расходи	0	0	5.700.000	4.160.509	0	0	0	0	0	0	5.700.000	4.160.509
48	КАПИТАЛНИ РАСХОДИ	0	0	5.700.000	5.178.994	0	0	0	0	0	0	5.700.000	5.178.994
483	Купување на мебел, опрема, возила и машини	0	0	5.700.000	5.178.994	0	0	0	0	0	0	5.700.000	5.178.994
4	ДИРЕКЦИЈА ЗА ХРАНА	44.313.000	38.753.580	71.400.000	33.645.117	0	0	0	0	0	0	115.713.000	72.398.697
40	ДИРЕКЦИЈА ЗА ХРАНА	44.313.000	38.753.580	71.400.000	33.645.117	0	0	0	0	0	0	115.713.000	72.398.697
40	ПЛАТИ, НАЕМНИНИ И НАДОМЕСТОЦИ ЗА ВРАБОТЕНИТЕ	41.263.000	36.283.168	0	0	0	0	0	0	0	0	41.263.000	36.283.168
401	Основни плати и надоместоци	27.592.000	25.398.471	0	0	0	0	0	0	0	0	27.592.000	25.398.471
402	Придонеси за социјално осигурување од работодавачите	13.604.000	10.818.333	0	0	0	0	0	0	0	0	13.604.000	10.818.333
403	Останати придонеси од плати	67.000	66.364	0	0	0	0	0	0	0	0	67.000	66.364
42	СТОКИ И УСЛУГИ	2.250.000	2.126.324	54.900.000	22.516.838	0	0	0	0	0	0	57.150.000	24.643.162
420	Патни и дневни расходи	120.000	118.553	6.800.000	3.116.762	0	0	0	0	0	0	6.920.000	3.235.315
421	Комунални услуги, греење, комуникација и транспорт	520.000	520.000	6.000.000	4.555.231	0	0	0	0	0	0	6.520.000	5.075.231
423	Ситен инвентар, алат и други материјали за поправки	310.000	309.958	3.000.000	1.579.923	0	0	0	0	0	0	3.310.000	1.889.881
424	Поправки и тековно одржување	350.000	228.491	5.000.000	1.541.450	0	0	0	0	0	0	5.350.000	1.769.941
425	Договорни услуги	400.000	399.574	31.000.000	9.634.086	0	0	0	0	0	0	31.400.000	10.033.660

Раздел Програма Подпрограма Категорија Ставка	О П И С	Б У Д Ж Е Т 2008											
		Расходи на Основен буџет				Расходи од самофинансирачки активности		Расходи од заеми		Расходи од донации		Вкупно расходи	
		Планирано	Реализирано	Планирано	Реализирано	Планирано	Реализирано	Планирано	Реализирано	Планирано	Реализирано	Планирано	Реализирано
426	Други тековни расходи	550.000	549.748	3.100.000	2.089.386	0	0	0	0	0	0	3.650.000	2.639.134
48	КАПИТАЛНИ РАСХОДИ	800.000	344.088	16.500.000	11.128.279	0	0	0	0	0	0	17.300.000	11.472.367
481	Градежни објекти	800.000	344.088	1.000.000	0	0	0	0	0	0	0	1.800.000	344.088
483	Купување на мебел, опрема, возила и машини	0	0	15.500.000	11.128.279	0	0	0	0	0	0	15.500.000	11.128.279
5	ЗДРАВСТВЕНА ЗАШТИТА ЗА ПРЕВЕНЦИЈА	377.400.000	349.035.666	0	0	0	0	0	0	161.200.000	84.765.329	538.600.000	433.800.995
50	РАНО ОТКРИВАЊЕ, ДИЈАГНОСТИЦИРАЊЕ И ЛЕКУВАЊЕ НА РАК НА ДОЈКАТА КАЈ ЖЕНАТА	10.000.000	10.000.000	0	0	0	0	0	0	0	0	10.000.000	10.000.000
42	СТОКИ И УСЛУГИ	10.000.000	10.000.000	0	0	0	0	0	0	0	0	10.000.000	10.000.000
425	Договорни услуги	10.000.000	10.000.000	0	0	0	0	0	0	0	0	10.000.000	10.000.000
51	СИСТЕМАТСКИ ПРЕГЛЕДИ НА ДЕЦА, УЧЕНИЦИ И СТУДЕНТИ	34.500.000	33.033.750	0	0	0	0	0	0	0	0	34.500.000	33.033.750
42	СТОКИ И УСЛУГИ	29.000.000	27.533.750	0	0	0	0	0	0	0	0	29.000.000	27.533.750
425	Договорни услуги	27.533.750	27.533.750	0	0	0	0	0	0	0	0	27.533.750	27.533.750
426	Други тековни расходи	1.466.250	0	0	0	0	0	0	0	0	0	1.466.250	0
43	ТЕКОВНИ ТРАНСФЕРИ ДО ВОНБУЏЕТСКИТЕ ФОНДОВИ	5.500.000	5.500.000	0	0	0	0	0	0	0	0	5.500.000	5.500.000
433	Трансфери до Фондот за здравство	5.500.000	5.500.000	0	0	0	0	0	0	0	0	5.500.000	5.500.000
52	УНАПРЕДУВАЊЕ НА КРВОДАРИТЕЛСТВО	30.000.000	28.725.000	0	0	0	0	0	0	0	0	30.000.000	28.725.000
42	СТОКИ И УСЛУГИ	1.275.000	0	0	0	0	0	0	0	0	0	1.275.000	0
426	Други тековни расходи	1.275.000	0	0	0	0	0	0	0	0	0	1.275.000	0
43	ТЕКОВНИ ТРАНСФЕРИ ДО ВОНБУЏЕТСКИТЕ ФОНДОВИ	19.500.000	19.500.000	0	0	0	0	0	0	0	0	19.500.000	19.500.000
433	Трансфери до Фондот за здравство	19.500.000	19.500.000	0	0	0	0	0	0	0	0	19.500.000	19.500.000
46	СУБВЕНЦИИ И ТРАНСФЕРИ	9.225.000	9.225.000	0	0	0	0	0	0	0	0	9.225.000	9.225.000
463	Трансфери до невладини организации	9.225.000	9.225.000	0	0	0	0	0	0	0	0	9.225.000	9.225.000
53	ПРЕВЕНТИВНА ЗДРАВСТВЕНА ЗАШТИТА	90.000.000	85.000.000	0	0	0	0	0	0	0	0	90.000.000	85.000.000
42	СТОКИ И УСЛУГИ	90.000.000	85.000.000	0	0	0	0	0	0	0	0	90.000.000	85.000.000
423	Ситен инвентар, алат и други материјали за поправки	5.000.000	0	0	0	0	0	0	0	0	0	5.000.000	0
425	Договорни услуги	85.000.000	85.000.000	0	0	0	0	0	0	0	0	85.000.000	85.000.000
54	ЗАДОЛЖИТЕЛНА ИМУНИЗАЦИЈА НА НАСЕЛЕНИЕТО	140.000.000	122.536.916	0	0	0	0	0	0	0	0	140.000.000	122.536.916
42	СТОКИ И УСЛУГИ	140.000.000	122.536.916	0	0	0	0	0	0	0	0	140.000.000	122.536.916
423	Ситен инвентар, алат и други материјали за поправки	119.000.000	103.315.167	0	0	0	0	0	0	0	0	119.000.000	103.315.167
425	Договорни услуги	21.000.000	19.221.749	0	0	0	0	0	0	0	0	21.000.000	19.221.749
55	СУЗБИВАЊЕ НА БРУЦЕЛОЗАТА	8.000.000	8.000.000	0	0	0	0	0	0	0	0	8.000.000	8.000.000
42	СТОКИ И УСЛУГИ	5.200.000	5.200.000	0	0	0	0	0	0	0	0	5.200.000	5.200.000
425	Договорни услуги	5.200.000	5.200.000	0	0	0	0	0	0	0	0	5.200.000	5.200.000
43	ТЕКОВНИ ТРАНСФЕРИ ДО ВОНБУЏЕТСКИТЕ ФОНДОВИ	2.800.000	2.800.000	0	0	0	0	0	0	0	0	2.800.000	2.800.000
433	Трансфери до Фондот за здравство	2.800.000	2.800.000	0	0	0	0	0	0	0	0	2.800.000	2.800.000
56	СПРЕЧУВАЊЕ НА ТУБЕРКУЛОЗА КАЈ НАСЕЛЕНИЕТО	15.500.000	13.060.000	0	0	0	0	0	0	52.094.000	18.573.319	67.594.000	31.633.319

Раздел Програма Подпрограма Категорија Ставка		Б У Џ Е Т 2008											
		Расходи на Основен буџет				Расходи од самофинансирачки активности		Расходи од заеми		Расходи од донации		Вкупно расходи	
		Планирано	Реализирано	Планирано	Реализирано	Планирано	Реализирано	Планирано	Реализирано	Планирано	Реализирано	Планирано	Реализирано
42	СТОКИ И УСЛУГИ	11.000.000	8.560.000	0	0	0	0	0	0	48.832.000	17.509.185	59.832.000	26.069.185
420	Патни и дневни расходи	0	0	0	0	0	0	0	0	4.914.000	1.729.513	4.914.000	1.729.513
421	Комунални услуги, греење, комуникација и транспорт	0	0	0	0	0	0	0	0	3.290.000	958.334	3.290.000	958.334
423	Ситен инвентар, алат и други материјали за поправки	2.440.000	0	0	0	0	0	0	0	9.052.000	1.999.087	11.492.000	1.999.087
424	Поправки и тековно одржување	0	0	0	0	0	0	0	0	851.000	67.518	851.000	67.518
425	Договорни услуги	8.560.000	8.560.000	0	0	0	0	0	0	28.113.000	12.335.907	36.673.000	20.895.907
426	Други тековни расходи	0	0	0	0	0	0	0	0	2.612.000	418.828	2.612.000	418.828
43	ТЕКОВНИ ТРАНСФЕРИ ДО ВОНБУЏЕТСКИТЕ ФОНДОВИ	4.500.000	4.500.000	0	0	0	0	0	0	0	0	4.500.000	4.500.000
433	Трансфери до Фондот за здравство	4.500.000	4.500.000	0	0	0	0	0	0	0	0	4.500.000	4.500.000
48	КАПИТАЛНИ РАСХОДИ	0	0	0	0	0	0	0	0	3.262.000	1.064.134	3.262.000	1.064.134
483	Купување на мебел, опрема, возила и машини	0	0	0	0	0	0	0	0	2.977.000	1.064.134	2.977.000	1.064.134
485	Други нефинансиски средства	0	0	0	0	0	0	0	0	285.000	0	285.000	0
57	ЗАШТИТА НА НАСЕЛЕНИЕТО ОД СИДА	8.200.000	8.200.000	0	0	0	0	0	0	109.106.000	66.192.010	117.306.000	74.392.010
42	СТОКИ И УСЛУГИ	8.000.000	8.000.000	0	0	0	0	0	0	90.214.000	63.328.670	98.214.000	71.328.670
420	Патни и дневни расходи	0	0	0	0	0	0	0	0	2.919.800	1.572.457	2.919.800	1.572.457
421	Комунални услуги, греење, комуникација и транспорт	0	0	0	0	0	0	0	0	1.785.447	981.986	1.785.447	981.986
423	Ситен инвентар, алат и други материјали за поправки	0	0	0	0	0	0	0	0	16.726.915	5.744.769	16.726.915	5.744.769
424	Поправки и тековно одржување	0	0	0	0	0	0	0	0	503.677	163.183	503.677	163.183
425	Договорни услуги	8.000.000	8.000.000	0	0	0	0	0	0	66.546.031	54.102.111	74.546.031	62.102.111
426	Други тековни расходи	0	0	0	0	0	0	0	0	1.732.130	764.166	1.732.130	764.166
43	ТЕКОВНИ ТРАНСФЕРИ ДО ВОНБУЏЕТСКИТЕ ФОНДОВИ	200.000	200.000	0	0	0	0	0	0	0	0	200.000	200.000
433	Трансфери до Фондот за здравство	200.000	200.000	0	0	0	0	0	0	0	0	200.000	200.000
48	КАПИТАЛНИ РАСХОДИ	0	0	0	0	0	0	0	0	18.892.000	2.863.340	18.892.000	2.863.340
482	Други градежни објекти	0	0	0	0	0	0	0	0	4.105.000	1.877.444	4.105.000	1.877.444
483	Купување на мебел, опрема, возила и машини	0	0	0	0	0	0	0	0	12.431.000	955.806	12.431.000	955.806
485	Други нефинансиски средства	0	0	0	0	0	0	0	0	2.356.000	30.090	2.356.000	30.090
58	ЗДРАВСТВЕНА ЗАШТИТА НА МАЈКИ И ДЕЦА	32.700.000	31.980.000	0	0	0	0	0	0	0	0	32.700.000	31.980.000
42	СТОКИ И УСЛУГИ	29.810.000	29.090.000	0	0	0	0	0	0	0	0	29.810.000	29.090.000
425	Договорни услуги	29.090.000	29.090.000	0	0	0	0	0	0	0	0	29.090.000	29.090.000
426	Други тековни расходи	720.000	0	0	0	0	0	0	0	0	0	720.000	0
43	ТЕКОВНИ ТРАНСФЕРИ ДО ВОНБУЏЕТСКИТЕ ФОНДОВИ	2.890.000	2.890.000	0	0	0	0	0	0	0	0	2.890.000	2.890.000
433	Трансфери до Фондот за здравство	2.890.000	2.890.000	0	0	0	0	0	0	0	0	2.890.000	2.890.000
59	СПРЕЧУВАЊЕ НА БОЛЕСТИТЕ НА РЕПРОДУКТИВНИ ОРГАНИ КАЈ ЖЕНАТА	8.500.000	8.500.000	0	0	0	0	0	0	0	0	8.500.000	8.500.000
42	СТОКИ И УСЛУГИ	8.500.000	8.500.000	0	0	0	0	0	0	0	0	8.500.000	8.500.000
425	Договорни услуги	8.500.000	8.500.000	0	0	0	0	0	0	0	0	8.500.000	8.500.000

Раздел Програма Подпрограма Категорија Ставка	О П И С	Б У Џ Е Т 2008											
		Расходи на Основен буџет				Расходи од самофинансирачки активности		Расходи од заеми		Расходи од донации		Вкупно расходи	
		Планирано	Реализирано	Планирано	Реализирано	Планирано	Реализирано	Планирано	Реализирано	Планирано	Реализирано	Планирано	Реализирано
6	КУРАТИВНА ЗДРАВСТВЕНА ЗАШТИТА ЗА ПРЕВЕНЦИЈА	282.438.000	278.092.341	0	0	0	0	0	0	0	0	282.438.000	278.092.341
60	ЗДРАВЈЕ ЗА СИТЕ	12.000.000	11.107.504	0	0	0	0	0	0	0	0	12.000.000	11.107.504
42	СТОКИ И УСЛУГИ	10.138.000	9.245.504	0	0	0	0	0	0	0	0	10.138.000	9.245.504
423	Ситен инвентар, алат и други материјали за поправки	4.840.000	4.506.656	0	0	0	0	0	0	0	0	4.840.000	4.506.656
425	Договорни услуги	4.906.000	4.458.000	0	0	0	0	0	0	0	0	4.906.000	4.458.000
426	Други тековни расходи	392.000	280.848	0	0	0	0	0	0	0	0	392.000	280.848
46	СУБВЕНЦИИ И ТРАНСФЕРИ	1.862.000	1.862.000	0	0	0	0	0	0	0	0	1.862.000	1.862.000
464	Разни трансфери	1.862.000	1.862.000	0	0	0	0	0	0	0	0	1.862.000	1.862.000
61	ЗДРАВСТВЕНА ЗАШТИТА НА ЛИЦА СО ДУШЕВНИ РАСТРОЈСТВА	45.500.000	45.500.000	0	0	0	0	0	0	0	0	45.500.000	45.500.000
42	СТОКИ И УСЛУГИ	45.500.000	45.500.000	0	0	0	0	0	0	0	0	45.500.000	45.500.000
425	Договорни услуги	45.500.000	45.500.000	0	0	0	0	0	0	0	0	45.500.000	45.500.000
62	ЗДРАВСТВЕНА ЗАШТИТА ОД БОЛЕСТИ НА ЗАВИСНОСТИ	57.419.463	57.419.000	0	0	0	0	0	0	0	0	57.419.463	57.419.000
42	СТОКИ И УСЛУГИ	56.219.463	56.219.000	0	0	0	0	0	0	0	0	56.219.463	56.219.000
423	Ситен инвентар, алат и други материјали за поправки	9.828.463	9.828.000	0	0	0	0	0	0	0	0	9.828.463	9.828.000
425	Договорни услуги	46.391.000	46.391.000	0	0	0	0	0	0	0	0	46.391.000	46.391.000
43	ТЕКОВНИ ТРАНСФЕРИ ДО ВОНБУЏЕТСКИТЕ ФОНДОВИ	1.200.000	1.200.000	0	0	0	0	0	0	0	0	1.200.000	1.200.000
433	Трансфери до Фондот за здравство	1.200.000	1.200.000	0	0	0	0	0	0	0	0	1.200.000	1.200.000
63	ЗДРАВСТВЕНА ЗАШТИТА НА БОЛНИ КОИ СЕ ТРЕТИРААТ СО ДИЈАЛИЗА	87.128.537	87.128.537	0	0	0	0	0	0	0	0	87.128.537	87.128.537
42	СТОКИ И УСЛУГИ	48.680.537	48.680.537	0	0	0	0	0	0	0	0	48.680.537	48.680.537
425	Договорни услуги	48.680.537	48.680.537	0	0	0	0	0	0	0	0	48.680.537	48.680.537
43	ТЕКОВНИ ТРАНСФЕРИ ДО ВОНБУЏЕТСКИТЕ ФОНДОВИ	38.448.000	38.448.000	0	0	0	0	0	0	0	0	38.448.000	38.448.000
433	Трансфери до Фондот за здравство	38.448.000	38.448.000	0	0	0	0	0	0	0	0	38.448.000	38.448.000
64	ЗДРАВСТВЕНА ЗАШТИТА НА ОДРЕДЕНИ ГРУПИ НА НАСЕЛЕНИЕ КОИ НЕ СЕ ЗДРАВСТВЕНО ОСИГУРАНИ	80.390.000	76.937.300	0	0	0	0	0	0	0	0	80.390.000	76.937.300
42	СТОКИ И УСЛУГИ	52.390.000	48.937.300	0	0	0	0	0	0	0	0	52.390.000	48.937.300
425	Договорни услуги	48.937.300	48.937.300	0	0	0	0	0	0	0	0	48.937.300	48.937.300
426	Други тековни расходи	3.452.700	0	0	0	0	0	0	0	0	0	3.452.700	0
43	ТЕКОВНИ ТРАНСФЕРИ ДО ВОНБУЏЕТСКИТЕ ФОНДОВИ	28.000.000	28.000.000	0	0	0	0	0	0	0	0	28.000.000	28.000.000
433	Трансфери до Фондот за здравство	28.000.000	28.000.000	0	0	0	0	0	0	0	0	28.000.000	28.000.000
7	ДИРЕКЦИЈА ЗА РАДИЈАЦИОНА СИГУРНОСТ	7.897.000	7.416.360	1.400.000	611.722	0	0	0	0	0	0	9.297.000	8.028.082
71	ДИРЕКЦИЈА ЗА РАДИЈАЦИОНА СИГУРНОСТ	7.897.000	7.416.360	1.400.000	611.722	0	0	0	0	0	0	9.297.000	8.028.082
40	ПЛАТИ, НАЕМНИНИ И НАДОМЕСТОЦИ ЗА ВРАБОТЕНИТЕ	5.337.000	4.857.374	0	0	0	0	0	0	0	0	5.337.000	4.857.374
401	Основни плати и надоместоци	3.726.000	3.396.404	0	0	0	0	0	0	0	0	3.726.000	3.396.404
402	Придонеси за социјално осигурување од работодавачите	1.598.000	1.452.039	0	0	0	0	0	0	0	0	1.598.000	1.452.039

Раздел Програма Подпрограма Категорија Ставка		О П И С		Б У Џ Е Т 2008											
				Расходи на Основен буџет				Расходи од самофинансирачки активности		Расходи од заеми		Расходи од донации		Вкупно расходи	
				Планирано	Реализирано	Планирано	Реализирано	Планирано	Реализирано	Планирано	Реализирано	Планирано	Реализирано	Планирано	Реализирано
403	Останати придонеси од плати	13.000	8.931	0	0	0	0	0	0	0	0	13.000	8.931		
42	СТОКИ И УСЛУГИ	1.560.000	1.558.986	1.400.000	611.722	0	0	0	0	0	0	2.960.000	2.170.708		
420	Патни и дневни расходи	400.000	400.000	400.000	191.281	0	0	0	0	0	0	800.000	591.281		
421	Комунални услуги, греење, комуникација и транспорт	500.000	500.000	350.000	55.858	0	0	0	0	0	0	850.000	555.858		
423	Ситен инвентар, алат и други материјали за поправки	150.000	150.000	80.000	20.430	0	0	0	0	0	0	230.000	170.430		
424	Поправки и тековно одржување	110.000	110.000	50.000	44.934	0	0	0	0	0	0	160.000	154.934		
425	Договорни услуги	300.000	298.986	400.000	196.463	0	0	0	0	0	0	700.000	495.448		
426	Други тековни расходи	100.000	100.000	120.000	102.757	0	0	0	0	0	0	220.000	202.757		
48	КАПИТАЛНИ РАСХОДИ	1.000.000	1.000.000	0	0	0	0	0	0	0	0	1.000.000	1.000.000		
483	Купување на мебел, опрема, возила и машини	1.000.000	1.000.000	0	0	0	0	0	0	0	0	1.000.000	1.000.000		
Г	ЈАКНЕЊЕ НА ВЛАДЕЕЊЕ НА ПРАВОТО	3.000.000	0	0	0	0	0	0	0	0	0	3.000.000	0		
ГБ	БОРБА ПРОТИВ КОРУПЦИЈА И ОРГАНИЗИРАН КРИМИНАЛ	3.000.000	0	0	0	0	0	0	0	0	0	3.000.000	0		
40	ПЛАТИ, НАЕМНИНИ И НАДОМЕСТОЦИ ЗА ВРАБОТЕНИТЕ	2.000.000	0	0	0	0	0	0	0	0	0	2.000.000	0		
401	Основни плати и надоместоци	1.400.000	0	0	0	0	0	0	0	0	0	1.400.000	0		
402	Придонеси за социјално осигурување од работодавачите	595.000	0	0	0	0	0	0	0	0	0	595.000	0		
403	Останати придонеси од плати	5.000	0	0	0	0	0	0	0	0	0	5.000	0		
42	СТОКИ И УСЛУГИ	1.000.000	0	0	0	0	0	0	0	0	0	1.000.000	0		
425	Договорни услуги	1.000.000	0	0	0	0	0	0	0	0	0	1.000.000	0		
И	РЕФОРМА НА ЗДРАВСТВОТО	4.470.000	0	0	0	871.000	69.259	223.000.000	86.228.066	0	0	228.341.000	86.297.325		
ИО	РЕФОРМА НА ЗДРАВСТВОТО	4.470.000	0	0	0	871.000	69.259	223.000.000	86.228.066	0	0	228.341.000	86.297.325		
42	СТОКИ И УСЛУГИ	3.022.000	0	0	0	871.000	69.259	117.694.000	74.999.173	0	0	121.587.000	75.068.432		
420	Патни и дневни расходи	778.000	0	0	0	0	0	8.820.000	5.188.373	0	0	9.598.000	5.188.373		
421	Комунални услуги, греење, комуникација и транспорт	232.000	0	0	0	180.000	0	2.412.000	1.125.906	0	0	2.824.000	1.125.906		
423	Ситен инвентар, алат и други материјали за поправки	153.000	0	0	0	337.000	0	1.666.000	343.219	0	0	2.156.000	343.219		
424	Поправки и тековно одржување	90.000	0	0	0	0	0	1.740.000	297.081	0	0	1.830.000	297.081		
425	Договорни услуги	1.315.000	0	0	0	177.000	69.259	99.234.000	65.825.440	0	0	100.726.000	65.894.699		
426	Други тековни расходи	454.000	0	0	0	177.000	0	3.822.000	2.219.155	0	0	4.453.000	2.219.155		
48	КАПИТАЛНИ РАСХОДИ	1.448.000	0	0	0	0	0	105.306.000	11.228.893	0	0	106.754.000	11.228.893		
482	Други градежни објекти	0	0	0	0	0	0	11.506.000	3.797.541	0	0	11.506.000	3.797.541		
483	Купување на мебел, опрема, возила и машини	1.448.000	0	0	0	0	0	93.800.000	7.431.352	0	0	95.248.000	7.431.352		

Раздел Програма Подпрограма Категорија Ставка		Б У Џ Е Т 2008											
		Расходи на Основен буџет				Расходи од самофинансирачки активности		Расходи од заеми		Расходи од донации		Вкупно расходи	
		Планирано	Реализирано	Планирано	Реализирано	Планирано	Реализирано	Планирано	Реализирано	Планирано	Реализирано	Планирано	Реализирано
19101	МИНИСТЕРСТВО ЗА ЛОКАЛНА САМОУПРАВА	127.336.000	96.441.654	0	0	1.000.000	0	0	0	0	0	128.336.000	96.441.654
1	АДМИНИСТРАЦИЈА	26.012.000	22.832.206	0	0	1.000.000	0	0	0	0	0	27.012.000	22.832.206
10	АДМИНИСТРАЦИЈА	26.012.000	22.832.206	0	0	1.000.000	0	0	0	0	0	27.012.000	22.832.206
2	ПРАВЕН НАДЗОР	2.924.000	2.152.628	0	0	0	0	0	0	0	0	2.924.000	2.152.628
20	ПРАВЕН НАДЗОР	2.924.000	2.152.628	0	0	0	0	0	0	0	0	2.924.000	2.152.628
3	РАМНОМЕРЕН РЕГИОНАЛЕН РАЗВОЈ	70.800.000	65.329.826	0	0	0	0	0	0	0	0	70.800.000	65.329.826
30	РАМНОМЕРЕН РЕГИОНАЛЕН РАЗВОЈ	70.800.000	65.329.826	0	0	0	0	0	0	0	0	70.800.000	65.329.826
4	ДЕЦЕНТРАЛИЗАЦИЈА	4.800.000	2.532.128	0	0	0	0	0	0	0	0	4.800.000	2.532.128
40	ДЕЦЕНТРАЛИЗАЦИЈА	4.800.000	2.532.128	0	0	0	0	0	0	0	0	4.800.000	2.532.128
М	ИНТЕГРАЦИЈА ВО ЕУ	22.800.000	3.594.866	0	0	0	0	0	0	0	0	22.800.000	3.594.866
М3	ПРЕКУГРАНИЧНА СОРАБОТКА	22.800.000	3.594.866	0	0	0	0	0	0	0	0	22.800.000	3.594.866
1	АДМИНИСТРАЦИЈА	26.012.000	22.832.206	0	0	1.000.000	0	0	0	0	0	27.012.000	22.832.206
10	АДМИНИСТРАЦИЈА	26.012.000	22.832.206	0	0	1.000.000	0	0	0	0	0	27.012.000	22.832.206
40	ПЛАТИ, НАЕМНИНИ И НАДОМЕСТОЦИ ЗА ВРАБОТЕНИТЕ	16.563.000	14.438.659	0	0	0	0	0	0	0	0	16.563.000	14.438.659
401	Основни плати и надоместоци	11.637.000	10.067.952	0	0	0	0	0	0	0	0	11.637.000	10.067.952
402	Придонеси за социјално осигурување од работодавачите	4.893.000	4.344.008	0	0	0	0	0	0	0	0	4.893.000	4.344.008
403	Останати придонеси од плати	33.000	26.699	0	0	0	0	0	0	0	0	33.000	26.699
42	СТОКИ И УСЛУГИ	8.264.000	7.410.284	0	0	1.000.000	0	0	0	0	0	9.264.000	7.410.284
420	Патни и дневни расходи	1.000.000	962.230	0	0	200.000	0	0	0	0	0	1.200.000	962.230
421	Комунални услуги, греење, комуникација и транспорт	2.000.000	1.721.391	0	0	100.000	0	0	0	0	0	2.100.000	1.721.391
423	Ситен инвентар, алат и други материјали за поправки	1.000.000	751.787	0	0	200.000	0	0	0	0	0	1.200.000	751.787
424	Поправки и тековно одржување	1.000.000	990.719	0	0	0	0	0	0	0	0	1.000.000	990.719
425	Договорни услуги	2.464.000	2.230.867	0	0	500.000	0	0	0	0	0	2.964.000	2.230.867
426	Други тековни расходи	800.000	753.290	0	0	0	0	0	0	0	0	800.000	753.290
46	СУБВЕНЦИИ И ТРАНСФЕРИ	235.000	234.414	0	0	0	0	0	0	0	0	235.000	234.414
464	Разни трансфери	235.000	234.414	0	0	0	0	0	0	0	0	235.000	234.414
48	КАПИТАЛНИ РАСХОДИ	950.000	748.850	0	0	0	0	0	0	0	0	950.000	748.850
483	Купување на мебел, опрема, возила и машини	950.000	748.850	0	0	0	0	0	0	0	0	950.000	748.850
2	ПРАВЕН НАДЗОР	2.924.000	2.152.628	0	0	0	0	0	0	0	0	2.924.000	2.152.628
20	ПРАВЕН НАДЗОР	2.924.000	2.152.628	0	0	0	0	0	0	0	0	2.924.000	2.152.628
40	ПЛАТИ, НАЕМНИНИ И НАДОМЕСТОЦИ ЗА ВРАБОТЕНИТЕ	1.924.000	1.606.476	0	0	0	0	0	0	0	0	1.924.000	1.606.476

Раздел Програма Подпрограма Категорија Ставка		Б У Џ Е Т 2008											
		Расходи на Основен буџет				Расходи од самофинансирачки активности		Расходи од заеми		Расходи од донации		Вкупно расходи	
		Планирано	Реализирано	Планирано	Реализирано	Планирано	Реализирано	Планирано	Реализирано	Планирано	Реализирано	Планирано	Реализирано
401	Основни плати и надоместоци	1.350.000	1.113.971	0	0	0	0	0	0	0	0	1.350.000	1.113.971
402	Придонеси за социјално осигурување од работодавачите	569.000	489.500	0	0	0	0	0	0	0	0	569.000	489.500
403	Останати придонеси од плати	5.000	3.005	0	0	0	0	0	0	0	0	5.000	3.005
42	СТОКИ И УСЛУГИ	1.000.000	546.152	0	0	0	0	0	0	0	0	1.000.000	546.152
420	Патни и дневни расходи	200.000	46.640	0	0	0	0	0	0	0	0	200.000	46.640
421	Комунални услуги, греење, комуникација и транспорт	150.000	121.121	0	0	0	0	0	0	0	0	150.000	121.121
423	Ситен инвентар, алат и други материјали за поправки	100.000	25.801	0	0	0	0	0	0	0	0	100.000	25.801
424	Поправки и тековно одржување	100.000	79.433	0	0	0	0	0	0	0	0	100.000	79.433
425	Договорни услуги	250.000	184.879	0	0	0	0	0	0	0	0	250.000	184.879
426	Други тековни расходи	200.000	88.278	0	0	0	0	0	0	0	0	200.000	88.278
3	РАМНОМЕРЕН РЕГИОНАЛЕН РАЗВОЈ	70.800.000	65.329.826	0	0	0	0	0	0	0	0	70.800.000	65.329.826
30	РАМНОМЕРЕН РЕГИОНАЛЕН РАЗВОЈ	70.800.000	65.329.826	0	0	0	0	0	0	0	0	70.800.000	65.329.826
42	СТОКИ И УСЛУГИ	3.800.000	2.513.884	0	0	0	0	0	0	0	0	3.800.000	2.513.884
420	Патни и дневни расходи	1.800.000	1.238.088	0	0	0	0	0	0	0	0	1.800.000	1.238.088
421	Комунални услуги, греење, комуникација и транспорт	300.000	130.000	0	0	0	0	0	0	0	0	300.000	130.000
423	Ситен инвентар, алат и други материјали за поправки	300.000	25.352	0	0	0	0	0	0	0	0	300.000	25.352
424	Поправки и тековно одржување	100.000	78.876	0	0	0	0	0	0	0	0	100.000	78.876
425	Договорни услуги	1.000.000	857.345	0	0	0	0	0	0	0	0	1.000.000	857.345
426	Други тековни расходи	300.000	184.223	0	0	0	0	0	0	0	0	300.000	184.223
46	СУБВЕНЦИИ И ТРАНСФЕРИ	67.000.000	62.815.943	0	0	0	0	0	0	0	0	67.000.000	62.815.943
464	Разни трансфери	67.000.000	62.815.943	0	0	0	0	0	0	0	0	67.000.000	62.815.943
4	ДЕЦЕНТРАЛИЗАЦИЈА	4.800.000	2.532.128	0	0	0	0	0	0	0	0	4.800.000	2.532.128
40	ДЕЦЕНТРАЛИЗАЦИЈА	4.800.000	2.532.128	0	0	0	0	0	0	0	0	4.800.000	2.532.128
42	СТОКИ И УСЛУГИ	4.800.000	2.532.128	0	0	0	0	0	0	0	0	4.800.000	2.532.128
420	Патни и дневни расходи	1.000.000	902.297	0	0	0	0	0	0	0	0	1.000.000	902.297
421	Комунални услуги, греење, комуникација и транспорт	400.000	268.243	0	0	0	0	0	0	0	0	400.000	268.243
423	Ситен инвентар, алат и други материјали за поправки	500.000	0	0	0	0	0	0	0	0	0	500.000	0
424	Поправки и тековно одржување	100.000	99.705	0	0	0	0	0	0	0	0	100.000	99.705
425	Договорни услуги	1.800.000	429.624	0	0	0	0	0	0	0	0	1.800.000	429.624
426	Други тековни расходи	1.000.000	832.259	0	0	0	0	0	0	0	0	1.000.000	832.259
М	ИНТЕГРАЦИЈА ВО ЕУ	22.800.000	3.594.866	0	0	0	0	0	0	0	0	22.800.000	3.594.866
М3	ПРЕКУГРАНИЧНА СОРАБОТКА	22.800.000	3.594.866	0	0	0	0	0	0	0	0	22.800.000	3.594.866
42	СТОКИ И УСЛУГИ	10.440.000	3.594.866	0	0	0	0	0	0	0	0	10.440.000	3.594.866
420	Патни и дневни расходи	7.000.000	1.751.440	0	0	0	0	0	0	0	0	7.000.000	1.751.440
425	Договорни услуги	1.300.000	1.184.884	0	0	0	0	0	0	0	0	1.300.000	1.184.884
426	Други тековни расходи	2.140.000	658.542	0	0	0	0	0	0	0	0	2.140.000	658.542
46	СУБВЕНЦИИ И ТРАНСФЕРИ	6.000.000	0	0	0	0	0	0	0	0	0	6.000.000	0
464	Разни трансфери	6.000.000	0	0	0	0	0	0	0	0	0	6.000.000	0

Раздел Програма Подпрограма Категорија Ставка	О П И С	Б У Џ Е Т 2008											
		Расходи на Основен буџет				Расходи од самофинансирачки активности		Расходи од заеми		Расходи од донации		Вкупно расходи	
		Планирано	Реализирано	Планирано	Реализирано	Планирано	Реализирано	Планирано	Реализирано	Планирано	Реализирано	Планирано	Реализирано
48	КАПИТАЛНИ РАСХОДИ	6.360.000	0	0	0	0	0	0	0	0	0	6.360.000	0
481	Градежни објекти	3.000.000	0	0	0	0	0	0	0	0	0	3.000.000	0
482	Други градежни објекти	3.360.000	0	0	0	0	0	0	0	0	0	3.360.000	0

Раздел Програма Подпрограма Категорија Ставка		Б У Џ Е Т 2008											
		Расходи на Основен буџет				Расходи од самофинансирачки активности		Расходи од заеми		Расходи од донации		Вкупно расходи	
		Планирано	Реализирано	Планирано	Реализирано	Планирано	Реализирано	Планирано	Реализирано	Планирано	Реализирано	Планирано	Реализирано
19201	АГЕНЦИЈА ЗА ИСЕЛЕНИШТВО	19.172.000	18.345.800	0	0	92.300	51.244	0	0	0	0	19.264.300	18.397.044
2	АГЕНЦИЈА ЗА ИСЕЛЕНИШТВО	19.172.000	18.345.800	0	0	92.300	51.244	0	0	0	0	19.264.300	18.397.044
20	АГЕНЦИЈА ЗА ИСЕЛЕНИШТВО	19.172.000	18.345.800	0	0	92.300	51.244	0	0	0	0	19.264.300	18.397.044
2	АГЕНЦИЈА ЗА ИСЕЛЕНИШТВО	19.172.000	18.345.800	0	0	92.300	51.244	0	0	0	0	19.264.300	18.397.044
20	АГЕНЦИЈА ЗА ИСЕЛЕНИШТВО	19.172.000	18.345.800	0	0	92.300	51.244	0	0	0	0	19.264.300	18.397.044
40	ПЛАТИ, НАЕМНИНИ И НАДОМЕСТОЦИ ЗА ВРАБОТЕНИТЕ	8.972.000	8.146.169	0	0	0	0	0	0	0	0	8.972.000	8.146.169
401	Основни плати и надоместоци	6.311.000	5.684.638	0	0	0	0	0	0	0	0	6.311.000	5.684.638
402	Придонеси за социјално осигурување од работодавачите	2.644.000	2.446.580	0	0	0	0	0	0	0	0	2.644.000	2.446.580
403	Останати придонеси од плати	17.000	14.951	0	0	0	0	0	0	0	0	17.000	14.951
42	СТОКИ И УСЛУГИ	9.623.852	9.623.818	0	0	32.300	0	0	0	0	0	9.656.152	9.623.818
420	Патни и дневни расходи	63.000	63.000	0	0	0	0	0	0	0	0	63.000	63.000
421	Комунални услуги, греење, комуникација и транспорт	1.424.000	1.424.000	0	0	0	0	0	0	0	0	1.424.000	1.424.000
423	Ситен инвентар, алат и други материјали за поправки	225.000	224.993	0	0	0	0	0	0	0	0	225.000	224.993
424	Поправки и тековно одржување	330.000	329.973	0	0	0	0	0	0	0	0	330.000	329.973
425	Договорни услуги	1.773.000	1.773.000	0	0	0	0	0	0	0	0	1.773.000	1.773.000
426	Други тековни расходи	5.808.852	5.808.852	0	0	32.300	0	0	0	0	0	5.841.152	5.808.852
46	СУБВЕНЦИИ И ТРАНСФЕРИ	576.148	575.814	0	0	0	0	0	0	0	0	576.148	575.814
464	Разни трансфери	576.148	575.814	0	0	0	0	0	0	0	0	576.148	575.814
48	КАПИТАЛНИ РАСХОДИ	0	0	0	0	60.000	51.244	0	0	0	0	60.000	51.244
483	Купување на мебел, опрема, возила и машини	0	0	0	0	60.000	51.244	0	0	0	0	60.000	51.244

Раздел Програма Подпрограма Категорија Ставка		Б У Џ Е Т 2008											
		Расходи на Основен буџет				Расходи од самофинансирачки активности		Расходи од заеми		Расходи од донации		Вкупно расходи	
		Планирано	Реализирано	Планирано	Реализирано	Планирано	Реализирано	Планирано	Реализирано	Планирано	Реализирано	Планирано	Реализирано
19302	КОМИСИЈА ЗА ЗАШТИТА НА ПРАВОТО ЗА СЛОБОДЕН ПРИСТАП ИНФ.ОД ЈАВЕН КАРАКТЕР	15.678.000	11.846.421	0	0	0	0	0	0	0	0	15.678.000	11.846.421
2	СЛОБОДЕН ПРИСТАП ДО ИНФОРМАЦИИ	15.678.000	11.846.421	0	0	0	0	0	0	0	0	15.678.000	11.846.421
20	СЛОБОДЕН ПРИСТАП ДО ИНФОРМАЦИИ	15.678.000	11.846.421	0	0	0	0	0	0	0	0	15.678.000	11.846.421
2	СЛОБОДЕН ПРИСТАП ДО ИНФОРМАЦИИ	15.678.000	11.846.421	0	0	0	0	0	0	0	0	15.678.000	11.846.421
20	СЛОБОДЕН ПРИСТАП ДО ИНФОРМАЦИИ	15.678.000	11.846.421	0	0	0	0	0	0	0	0	15.678.000	11.846.421
40	ПЛАТИ, НАЕМНИНИ И НАДОМЕСТОЦИ ЗА ВРАБОТЕНИТЕ	10.678.000	7.323.588	0	0	0	0	0	0	0	0	10.678.000	7.323.588
401	Основни плати и надоместоци	8.101.000	5.113.784	0	0	0	0	0	0	0	0	8.101.000	5.113.784
402	Придонеси за социјално осигурување од работодавачите	2.552.000	2.196.325	0	0	0	0	0	0	0	0	2.552.000	2.196.325
403	Останати придонеси од плати	25.000	13.479	0	0	0	0	0	0	0	0	25.000	13.479
42	СТОКИ И УСЛУГИ	4.564.000	4.112.857	0	0	0	0	0	0	0	0	4.564.000	4.112.857
420	Патни и дневни расходи	370.000	240.556	0	0	0	0	0	0	0	0	370.000	240.556
421	Комунални услуги, греење, комуникација и транспорт	1.066.000	987.530	0	0	0	0	0	0	0	0	1.066.000	987.530
423	Ситен инвентар, алат и други материјали за поправки	118.000	101.476	0	0	0	0	0	0	0	0	118.000	101.476
424	Поправки и тековно одржување	189.000	108.034	0	0	0	0	0	0	0	0	189.000	108.034
425	Договорни услуги	1.755.000	1.746.220	0	0	0	0	0	0	0	0	1.755.000	1.746.220
426	Други тековни расходи	1.066.000	929.042	0	0	0	0	0	0	0	0	1.066.000	929.042
48	КАПИТАЛНИ РАСХОДИ	436.000	409.976	0	0	0	0	0	0	0	0	436.000	409.976
483	Купување на мебел, опрема, возила и машини	436.000	409.976	0	0	0	0	0	0	0	0	436.000	409.976

Раздел Програма Подпрограма Категорија Ставка		Б У Џ Е Т 2008											
		Расходи на Основен буџет				Расходи од самофинансирачки активности		Расходи од заеми		Расходи од донации		Вкупно расходи	
		Планирано	Реализирано	Планирано	Реализирано	Планирано	Реализирано	Планирано	Реализирано	Планирано	Реализирано	Планирано	Реализирано
20001	КОМИСИЈА ЗА ОДНОСИ СО ВЕРСКИТЕ ЗАЕДНИЦИ И РЕЛИГИОЗНИ ГРУПИ	8.320.000	7.598.537	0	0	0	0	0	0	0	0	8.320.000	7.598.537
2	КОМИСИЈА ЗА ОДНОСИ СО ВЕРСКИТЕ ЗАЕДНИЦИ И РЕЛИГИОЗНИТЕ ГРУПИ	8.320.000	7.598.537	0	0	0	0	0	0	0	0	8.320.000	7.598.537
20	КОМИСИЈА ЗА ОДНОСИ СО ВЕРСКИТЕ ЗАЕДНИЦИ И РЕЛИГИОЗНИТЕ ГРУПИ	8.320.000	7.598.537	0	0	0	0	0	0	0	0	8.320.000	7.598.537
2	КОМИСИЈА ЗА ОДНОСИ СО ВЕРСКИТЕ ЗАЕДНИЦИ И РЕЛИГИОЗНИТЕ ГРУПИ	8.320.000	7.598.537	0	0	0	0	0	0	0	0	8.320.000	7.598.537
20	КОМИСИЈА ЗА ОДНОСИ СО ВЕРСКИТЕ ЗАЕДНИЦИ И РЕЛИГИОЗНИТЕ ГРУПИ	8.320.000	7.598.537	0	0	0	0	0	0	0	0	8.320.000	7.598.537
40	ПЛАТИ, НАЕМНИНИ И НАДОМЕСТОЦИ ЗА ВРАБОТЕНИТЕ	4.935.000	4.339.669	0	0	0	0	0	0	0	0	4.935.000	4.339.669
401	Основни плати и надоместоци	3.427.000	3.024.925	0	0	0	0	0	0	0	0	3.427.000	3.024.925
402	Придонеси за социјално осигурување од работодавачите	1.499.000	1.306.704	0	0	0	0	0	0	0	0	1.499.000	1.306.704
403	Останати придонеси од плати	9.000	8.040	0	0	0	0	0	0	0	0	9.000	8.040
42	СТОКИ И УСЛУГИ	1.065.000	990.739	0	0	0	0	0	0	0	0	1.065.000	990.739
420	Патни и дневни расходи	505.400	505.400	0	0	0	0	0	0	0	0	505.400	505.400
421	Комунални услуги, греење, комуникација и транспорт	355.000	352.056	0	0	0	0	0	0	0	0	355.000	352.056
423	Ситен инвентар, алат и други материјали за поправки	84.000	50.765	0	0	0	0	0	0	0	0	84.000	50.765
424	Поправки и тековно одржување	52.000	47.435	0	0	0	0	0	0	0	0	52.000	47.435
425	Договорни услуги	57.600	27.803	0	0	0	0	0	0	0	0	57.600	27.803
426	Други тековни расходи	11.000	7.280	0	0	0	0	0	0	0	0	11.000	7.280
46	СУБВЕНЦИИ И ТРАНСФЕРИ	2.100.000	2.100.000	0	0	0	0	0	0	0	0	2.100.000	2.100.000
463	Трансфери до невладини организации	2.100.000	2.100.000	0	0	0	0	0	0	0	0	2.100.000	2.100.000
48	КАПИТАЛНИ РАСХОДИ	220.000	168.129	0	0	0	0	0	0	0	0	220.000	168.129
483	Купување на мебел, опрема, возила и машини	220.000	168.129	0	0	0	0	0	0	0	0	220.000	168.129

Раздел Програма Подпрограма Категорија Ставка		О П И С		Б У Џ Е Т 2008											
				Расходи на Основен буџет				Расходи од самофинансирачки активности		Расходи од заеми		Расходи од донации		Вкупно расходи	
				Планирано	Реализирано	Планирано	Реализирано	Планирано	Реализирано	Планирано	Реализирано	Планирано	Реализирано	Планирано	Реализирано
21001	АГЕНЦИЈА ЗА КАТАСТАР НА НЕДВИЖНОСТИ	333.944.000	306.496.239	0	0	235.000.000	128.335.528	214.585.000	179.791.940	0	0	783.529.000	614.623.706		
1	АДМИНИСТРАЦИЈА	32.589.000	30.159.091	0	0	5.000.000	4.268.232	0	0	0	0	37.589.000	34.427.322		
10	АДМИНИСТРАЦИЈА	32.589.000	30.159.091	0	0	5.000.000	4.268.232	0	0	0	0	37.589.000	34.427.322		
2	ПРОГРАМА ЗА ПРЕМЕР И КАТАСТАР	242.455.000	231.324.300	0	0	230.000.000	124.067.297	0	0	0	0	472.455.000	355.391.597		
20	ПРОГРАМА ЗА ПРЕМЕР И КАТАСТАР	242.455.000	231.324.300	0	0	230.000.000	124.067.297	0	0	0	0	472.455.000	355.391.597		
Л	РЕФОРМА НА КАТАСТАР И РЕГИСТРАЦИЈА НА НЕДВИЖНОСТИ	58.900.000	45.012.848	0	0	0	0	214.585.000	179.791.940	0	0	273.485.000	224.804.788		
Л1	РЕФОРМА НА КАТАСТАР И РЕГИСТРАЦИЈА НА НЕДВИЖНОСТИ	58.900.000	45.012.848	0	0	0	0	214.585.000	179.791.940	0	0	273.485.000	224.804.788		
1	АДМИНИСТРАЦИЈА	32.589.000	30.159.091	0	0	5.000.000	4.268.232	0	0	0	0	37.589.000	34.427.322		
10	АДМИНИСТРАЦИЈА	32.589.000	30.159.091	0	0	5.000.000	4.268.232	0	0	0	0	37.589.000	34.427.322		
40	ПЛАТИ, НАЕМНИНИ И НАДОМЕСТОЦИ ЗА ВРАБОТЕНИТЕ	24.897.000	22.467.213	0	0	0	0	0	0	0	0	24.897.000	22.467.213		
401	Основни плати и надоместоци	17.624.000	15.771.749	0	0	0	0	0	0	0	0	17.624.000	15.771.749		
402	Придонеси за социјално осигурување од работодавачите	7.230.000	6.654.917	0	0	0	0	0	0	0	0	7.230.000	6.654.917		
403	Останати придонеси од плати	43.000	40.547	0	0	0	0	0	0	0	0	43.000	40.547		
42	СТОКИ И УСЛУГИ	7.692.000	7.691.878	0	0	5.000.000	4.268.232	0	0	0	0	12.692.000	11.960.109		
420	Патни и дневни расходи	0	0	0	0	2.000.000	1.359.509	0	0	0	0	2.000.000	1.359.509		
421	Комунални услуги, греење, комуникација и транспорт	7.692.000	7.691.878	0	0	3.000.000	2.908.723	0	0	0	0	10.692.000	10.600.601		
2	ПРОГРАМА ЗА ПРЕМЕР И КАТАСТАР	242.455.000	231.324.300	0	0	230.000.000	124.067.297	0	0	0	0	472.455.000	355.391.597		
20	ПРОГРАМА ЗА ПРЕМЕР И КАТАСТАР	242.455.000	231.324.300	0	0	230.000.000	124.067.297	0	0	0	0	472.455.000	355.391.597		
40	ПЛАТИ, НАЕМНИНИ И НАДОМЕСТОЦИ ЗА ВРАБОТЕНИТЕ	242.455.000	231.324.300	0	0	18.030.000	0	0	0	0	0	260.485.000	231.324.300		
401	Основни плати и надоместоци	171.451.000	163.284.473	0	0	12.500.000	0	0	0	0	0	183.951.000	163.284.473		
402	Придонеси за социјално осигурување од работодавачите	70.561.000	67.627.867	0	0	5.500.000	0	0	0	0	0	76.061.000	67.627.867		
403	Останати придонеси од плати	443.000	411.960	0	0	30.000	0	0	0	0	0	473.000	411.960		
42	СТОКИ И УСЛУГИ	0	0	0	0	122.866.654	98.989.554	0	0	0	0	122.866.654	98.989.554		
420	Патни и дневни расходи	0	0	0	0	8.000.000	6.460.089	0	0	0	0	8.000.000	6.460.089		
421	Комунални услуги, греење, комуникација и транспорт	0	0	0	0	32.000.000	24.661.053	0	0	0	0	32.000.000	24.661.053		
423	Ситен инвентар, алат и други материјали за поправки	0	0	0	0	17.500.000	14.828.617	0	0	0	0	17.500.000	14.828.617		
424	Поправки и тековно одржување	0	0	0	0	11.500.000	5.900.412	0	0	0	0	11.500.000	5.900.412		
425	Договорни услуги	0	0	0	0	23.747.686	19.990.874	0	0	0	0	23.747.686	19.990.874		
426	Други тековни расходи	0	0	0	0	30.118.968	27.148.511	0	0	0	0	30.118.968	27.148.511		
46	СУБВЕНЦИИ И ТРАНСФЕРИ	0	0	0	0	103.346	102.347	0	0	0	0	103.346	102.347		
464	Разни трансфери	0	0	0	0	103.346	102.347	0	0	0	0	103.346	102.347		
48	КАПИТАЛНИ РАСХОДИ	0	0	0	0	89.000.000	24.975.396	0	0	0	0	89.000.000	24.975.396		

Раздел Програма Подпрограма Категорија Ставка		Б У Џ Е Т 2008											
		Расходи на Основен буџет				Расходи од самофинансирачки активности		Расходи од заеми		Расходи од донации		Вкупно расходи	
		Планирано	Реализирано	Планирано	Реализирано	Планирано	Реализирано	Планирано	Реализирано	Планирано	Реализирано	Планирано	Реализирано
481	Градежни објекти	0	0	0	0	4.300.000	2.885.380	0	0	0	0	4.300.000	2.885.380
483	Купување на мебел, опрема, возила и машини	0	0	0	0	23.000.000	19.363.247	0	0	0	0	23.000.000	19.363.247
485	Други нефинансиски средства	0	0	0	0	61.700.000	2.726.769	0	0	0	0	61.700.000	2.726.769
Л	РЕФОРМА НА КАТАСТАР И РЕГИСТРАЦИЈА НА НЕДВИЖНОСТИ	58.900.000	45.012.848	0	0	0	0	214.585.000	179.791.940	0	0	273.485.000	224.804.788
Л1	РЕФОРМА НА КАТАСТАР И РЕГИСТРАЦИЈА НА НЕДВИЖНОСТИ	58.900.000	45.012.848	0	0	0	0	214.585.000	179.791.940	0	0	273.485.000	224.804.788
42	СТОКИ И УСЛУГИ	17.400.000	12.829.905	0	0	0	0	128.085.000	102.268.242	0	0	145.485.000	115.098.147
420	Патни и дневни расходи	40.000	0	0	0	0	0	20.000	0	0	0	60.000	0
421	Комунални услуги, греење, комуникација и транспорт	1.200.000	557.594	0	0	0	0	2.200.000	1.095.894	0	0	3.400.000	1.653.488
423	Ситен инвентар, алат и други материјали за поправки	650.000	303.814	0	0	0	0	2.000.000	1.025.291	0	0	2.650.000	1.329.105
424	Поправки и тековно одржување	550.000	194.070	0	0	0	0	785.000	219.618	0	0	1.335.000	413.688
425	Договорни услуги	14.100.000	11.583.488	0	0	0	0	121.680.000	99.097.011	0	0	135.780.000	110.680.499
426	Други тековни расходи	860.000	190.939	0	0	0	0	1.400.000	830.430	0	0	2.260.000	1.021.369
45	КАМАТИ	19.000.000	16.469.657	0	0	0	0	0	0	0	0	19.000.000	16.469.657
451	Каматни плаќања кон нерезиденти кредитори	19.000.000	16.469.657	0	0	0	0	0	0	0	0	19.000.000	16.469.657
48	КАПИТАЛНИ РАСХОДИ	22.500.000	15.713.287	0	0	0	0	86.500.000	77.523.698	0	0	109.000.000	93.236.985
481	Градежни објекти	12.500.000	10.169.442	0	0	0	0	51.000.000	49.187.514	0	0	63.500.000	59.356.955
483	Купување на мебел, опрема, возила и машини	10.000.000	5.543.846	0	0	0	0	35.500.000	28.336.184	0	0	45.500.000	33.880.030

Раздел Програма Подпрограма Категорија Ставка		Б У Џ Е Т 2008											
		Расходи на Основен буџет				Расходи од самофинансирачки активности		Расходи од заеми		Расходи од донации		Вкупно расходи	
		Планирано	Реализирано	Планирано	Реализирано	Планирано	Реализирано	Планирано	Реализирано	Планирано	Реализирано	Планирано	Реализирано
22001	ДРЖАВЕН ЗАВОД ЗА СТАТИСТИКА	163.650.000	145.237.193	7.841.000	3.429.001	5.000.000	37.371	0	0	2.000.000	737.234	178.491.000	149.440.799
1	АДМИНИСТРАЦИЈА	18.731.000	16.131.034	1.000.000	220.194	0	0	0	0	0	0	19.731.000	16.351.228
10	АДМИНИСТРАЦИЈА	18.731.000	16.131.034	1.000.000	220.194	0	0	0	0	0	0	19.731.000	16.351.228
2	СТАТИСТИЧКИ ИСТРАЖУВАЊА	141.234.000	126.606.367	6.703.000	3.208.807	5.000.000	37.371	0	0	2.000.000	737.234	154.937.000	130.589.779
20	СТАТИСТИЧКИ ИСТРАЖУВАЊА	106.049.000	94.915.411	6.203.000	2.730.931	5.000.000	37.371	0	0	2.000.000	737.234	119.252.000	98.420.946
21	РЕГИОНАЛНИ ОДДЕЛЕНИЈА ЗА СТАТИСТИЧКИ ИСТРАЖУВАЊА	35.185.000	31.690.957	500.000	477.877	0	0	0	0	0	0	35.685.000	32.168.833
3	ПРОГРАМА ЗА ПОПИС	1.385.000	451.154	0	0	0	0	0	0	0	0	1.385.000	451.154
30	ПРОГРАМА ЗА ПОПИС	1.385.000	451.154	0	0	0	0	0	0	0	0	1.385.000	451.154
4	ПРОГРАМА ЗА ПОДДРШКА НА ПРОГРАМАТА ЗА ИЗБОРИ	2.150.000	2.048.638	138.000	0	0	0	0	0	0	0	2.288.000	2.048.638
40	ПРОГРАМА ЗА ПОДДРШКА НА ПРОГРАМАТА ЗА ИЗБОРИ	2.150.000	2.048.638	138.000	0	0	0	0	0	0	0	2.288.000	2.048.638
Г	ЈАКНЕЊЕ НА ВЛАДЕЕЊЕ НА ПРАВОТО	150.000	0	0	0	0	0	0	0	0	0	150.000	0
ГБ	БОРБА ПРОТИВ КОРУПЦИЈА И ОРГАНИЗИРАН КРИМИНАЛ	150.000	0	0	0	0	0	0	0	0	0	150.000	0
1	АДМИНИСТРАЦИЈА	18.731.000	16.131.034	1.000.000	220.194	0	0	0	0	0	0	19.731.000	16.351.228
10	АДМИНИСТРАЦИЈА	18.731.000	16.131.034	1.000.000	220.194	0	0	0	0	0	0	19.731.000	16.351.228
40	ПЛАТИ, НАЕМНИНИ И НАДОМЕСТОЦИ ЗА ВРАБОТЕНИТЕ	11.121.000	9.779.027	0	0	0	0	0	0	0	0	11.121.000	9.779.027
401	Основни плати и надоместоци	8.018.000	7.016.663	0	0	0	0	0	0	0	0	8.018.000	7.016.663
402	Придонеси за социјално осигурување од работодавачите	3.080.000	2.746.765	0	0	0	0	0	0	0	0	3.080.000	2.746.765
403	Останати придонеси од плати	23.000	15.599	0	0	0	0	0	0	0	0	23.000	15.599
42	СТОКИ И УСЛУГИ	7.591.688	6.333.695	1.000.000	220.194	0	0	0	0	0	0	8.591.688	6.553.889
420	Патни и дневни расходи	650.000	549.208	750.000	171.188	0	0	0	0	0	0	1.400.000	720.396
421	Комунални услуги, греење, комуникација и транспорт	500.000	499.393	50.000	29.126	0	0	0	0	0	0	550.000	528.519
423	Ситен инвентар, алат и други материјали за поправки	300.000	68.059	0	0	0	0	0	0	0	0	300.000	68.059
424	Поправки и тековно одржување	2.041.688	1.457.706	100.000	0	0	0	0	0	0	0	2.141.688	1.457.706
425	Договорни услуги	3.800.000	3.459.331	0	0	0	0	0	0	0	0	3.800.000	3.459.331
426	Други тековни расходи	300.000	299.999	100.000	19.880	0	0	0	0	0	0	400.000	319.879
46	СУБВЕНЦИИ И ТРАНСФЕРИ	18.312	18.312	0	0	0	0	0	0	0	0	18.312	18.312
464	Разни трансфери	18.312	18.312	0	0	0	0	0	0	0	0	18.312	18.312
2	СТАТИСТИЧКИ ИСТРАЖУВАЊА	141.234.000	126.606.367	6.703.000	3.208.807	5.000.000	37.371	0	0	2.000.000	737.234	154.937.000	130.589.779
20	СТАТИСТИЧКИ ИСТРАЖУВАЊА	106.049.000	94.915.411	6.203.000	2.730.931	5.000.000	37.371	0	0	2.000.000	737.234	119.252.000	98.420.946
40	ПЛАТИ, НАЕМНИНИ И НАДОМЕСТОЦИ ЗА ВРАБОТЕНИТЕ	65.959.000	57.781.344	0	0	0	0	0	0	0	0	65.959.000	57.781.344

Раздел Програма Подпрограма Категорија Ставка		Б У Џ Е Т 2008											
		Расходи на Основен буџет				Расходи од самофинансирачки активности		Расходи од заеми		Расходи од донации		Вкупно расходи	
		Планирано	Реализирано	Планирано	Реализирано	Планирано	Реализирано	Планирано	Реализирано	Планирано	Реализирано	Планирано	Реализирано
401	Основни плати и надоместоци	46.495.000	40.467.805	0	0	0	0	0	0	0	0	46.495.000	40.467.805
402	Придонеси за социјално осигурување од работодавачите	19.324.000	17.208.293	0	0	0	0	0	0	0	0	19.324.000	17.208.293
403	Останати придонеси од плати	140.000	105.246	0	0	0	0	0	0	0	0	140.000	105.246
42	СТОКИ И УСЛУГИ	26.390.000	26.014.965	5.703.000	2.730.931	5.000.000	37.371	0	0	2.000.000	737.234	39.093.000	29.520.501
420	Патни и дневни расходи	500.000	386.208	1.620.000	66.600	2.020.000	5.840	0	0	2.000.000	737.234	6.140.000	1.195.882
421	Комунални услуги, греење, комуникација и транспорт	1.500.000	1.478.426	900.000	317.109	0	0	0	0	0	0	2.400.000	1.795.535
423	Ситен инвентар, алат и други материјали за поправки	1.000.000	760.589	350.000	114.780	0	0	0	0	0	0	1.350.000	875.369
424	Поправки и тековно одржување	0	0	200.000	0	0	0	0	0	0	0	200.000	0
425	Договорни услуги	23.090.000	23.090.000	1.742.000	1.532.103	2.980.000	31.531	0	0	0	0	27.812.000	24.653.634
426	Други тековни расходи	300.000	299.743	891.000	700.339	0	0	0	0	0	0	1.191.000	1.000.082
48	КАПИТАЛНИ РАСХОДИ	13.700.000	11.119.102	500.000	0	0	0	0	0	0	0	14.200.000	11.119.102
483	Купување на мебел, опрема, возила и машини	3.700.000	2.961.742	500.000	0	0	0	0	0	0	0	4.200.000	2.961.742
485	Други нефинансиски средства	10.000.000	8.157.360	0	0	0	0	0	0	0	0	10.000.000	8.157.360
21	РЕГИОНАЛНИ ОДДЕЛЕНИЈА ЗА СТАТИСТИЧКИ ИСТРАЖУВАЊА	35.185.000	31.690.957	500.000	477.877	0	0	0	0	0	0	35.685.000	32.168.833
40	ПЛАТИ, НАЕМНИНИ И НАДОМЕСТОЦИ ЗА ВРАБОТЕНИТЕ	28.920.000	27.035.377	0	0	0	0	0	0	0	0	28.920.000	27.035.377
401	Основни плати и надоместоци	20.420.000	18.983.783	0	0	0	0	0	0	0	0	20.420.000	18.983.783
402	Придонеси за социјално осигурување од работодавачите	8.441.000	8.002.475	0	0	0	0	0	0	0	0	8.441.000	8.002.475
403	Останати придонеси од плати	59.000	49.119	0	0	0	0	0	0	0	0	59.000	49.119
42	СТОКИ И УСЛУГИ	6.265.000	4.655.580	500.000	477.877	0	0	0	0	0	0	6.765.000	5.133.456
420	Патни и дневни расходи	300.000	231.420	0	0	0	0	0	0	0	0	300.000	231.420
421	Комунални услуги, греење, комуникација и транспорт	4.500.000	3.906.325	500.000	477.877	0	0	0	0	0	0	5.000.000	4.384.202
423	Ситен инвентар, алат и други материјали за поправки	280.000	66.300	0	0	0	0	0	0	0	0	280.000	66.300
424	Поправки и тековно одржување	370.000	139.663	0	0	0	0	0	0	0	0	370.000	139.663
425	Договорни услуги	615.000	259.672	0	0	0	0	0	0	0	0	615.000	259.672
426	Други тековни расходи	200.000	52.200	0	0	0	0	0	0	0	0	200.000	52.200
3	ПРОГРАМА ЗА ПОПИС	1.385.000	451.154	0	0	0	0	0	0	0	0	1.385.000	451.154
30	ПРОГРАМА ЗА ПОПИС	1.385.000	451.154	0	0	0	0	0	0	0	0	1.385.000	451.154
42	СТОКИ И УСЛУГИ	1.385.000	451.154	0	0	0	0	0	0	0	0	1.385.000	451.154
421	Комунални услуги, греење, комуникација и транспорт	35.000	35.000	0	0	0	0	0	0	0	0	35.000	35.000
423	Ситен инвентар, алат и други материјали за поправки	470.000	403.354	0	0	0	0	0	0	0	0	470.000	403.354
425	Договорни услуги	800.000	0	0	0	0	0	0	0	0	0	800.000	0
426	Други тековни расходи	80.000	12.800	0	0	0	0	0	0	0	0	80.000	12.800
4	ПРОГРАМА ЗА ПОДДРШКА НА ПРОГРАМАТА ЗА ИЗБОРИ	2.150.000	2.048.638	138.000	0	0	0	0	0	0	0	2.288.000	2.048.638
40	ПРОГРАМА ЗА ПОДДРШКА НА ПРОГРАМАТА ЗА ИЗБОРИ	2.150.000	2.048.638	138.000	0	0	0	0	0	0	0	2.288.000	2.048.638
42	СТОКИ И УСЛУГИ	2.150.000	2.048.638	138.000	0	0	0	0	0	0	0	2.288.000	2.048.638

Раздел Програма Подпрограма Категорија Ставка		Б У Џ Е Т 2008											
		Расходи на Основен буџет				Расходи од самофинансирачки активности		Расходи од заеми		Расходи од донации		Вкупно расходи	
		Планирано	Реализирано	Планирано	Реализирано	Планирано	Реализирано	Планирано	Реализирано	Планирано	Реализирано	Планирано	Реализирано
420	Патни и дневни расходи	480.000	452.394	0	0	0	0	0	0	0	0	480.000	452.394
421	Комунални услуги, греење, комуникација и транспорт	110.000	100.365	0	0	0	0	0	0	0	0	110.000	100.365
423	Ситен инвентар, алат и други материјали за поправки	250.000	249.564	0	0	0	0	0	0	0	0	250.000	249.564
425	Договорни услуги	1.310.000	1.246.315	138.000	0	0	0	0	0	0	0	1.448.000	1.246.315
Г	ЈАКНЕЊЕ НА ВЛАДЕЕЊЕ НА ПРАВОТО	150.000	0	0	0	0	0	0	0	0	0	150.000	0
ГБ	БОРБА ПРОТИВ КОРУПЦИЈА И ОРГАНИЗИРАН КРИМИНАЛ	150.000	0	0	0	0	0	0	0	0	0	150.000	0
48	КАПИТАЛНИ РАСХОДИ	150.000	0	0	0	0	0	0	0	0	0	150.000	0
483	Купување на мебел, опрема, возила и машини	150.000	0	0	0	0	0	0	0	0	0	150.000	0

Раздел Програма Подпрограма Категорија Ставка		Б У Џ Е Т 2008											
		Расходи на Основен буџет				Расходи од самофинансирачки активности		Расходи од заеми		Расходи од донации		Вкупно расходи	
		Планирано	Реализирано	Планирано	Реализирано	Планирано	Реализирано	Планирано	Реализирано	Планирано	Реализирано	Планирано	Реализирано
24001	ДРЖАВЕН АРХИВ НА РЕПУБЛИКА МАКЕДОНИЈА	97.499.000	96.932.233	7.000.000	4.914.017	0	0	0	0	0	0	104.499.000	101.846.249
1	АДМИНИСТРАЦИЈА	21.856.000	21.611.528	7.000.000	4.914.017	0	0	0	0	0	0	28.856.000	26.525.544
10	АДМИНИСТРАЦИЈА	21.856.000	21.611.528	7.000.000	4.914.017	0	0	0	0	0	0	28.856.000	26.525.544
2	ЗАШТИТА И НАДЗОР НА АРХИВСКА ГРАЃА	75.643.000	75.320.705	0	0	0	0	0	0	0	0	75.643.000	75.320.705
20	ЗАШТИТА И НАДЗОР НА АРХИВСКА ГРАЃА	75.643.000	75.320.705	0	0	0	0	0	0	0	0	75.643.000	75.320.705
1	АДМИНИСТРАЦИЈА	21.856.000	21.611.528	7.000.000	4.914.017	0	0	0	0	0	0	28.856.000	26.525.544
10	АДМИНИСТРАЦИЈА	21.856.000	21.611.528	7.000.000	4.914.017	0	0	0	0	0	0	28.856.000	26.525.544
40	ПЛАТИ, НАЕМНИНИ И НАДОМЕСТОЦИ ЗА ВРАБОТЕНИТЕ	10.770.000	10.529.548	0	0	0	0	0	0	0	0	10.770.000	10.529.548
401	Основни плати и надоместоци	7.430.000	7.328.391	0	0	0	0	0	0	0	0	7.430.000	7.328.391
402	Придонеси за социјално осигурување од работодавачите	3.320.000	3.183.557	0	0	0	0	0	0	0	0	3.320.000	3.183.557
403	Останати придонеси од плати	20.000	17.600	0	0	0	0	0	0	0	0	20.000	17.600
42	СТОКИ И УСЛУГИ	7.920.818	7.920.703	5.279.504	3.794.462	0	0	0	0	0	0	13.200.322	11.715.164
420	Патни и дневни расходи	420.000	420.000	500.000	457.019	0	0	0	0	0	0	920.000	877.018
421	Комунални услуги, греење, комуникација и транспорт	5.767.000	5.766.887	400.000	399.999	0	0	0	0	0	0	6.167.000	6.166.886
423	Ситен инвентар, алат и други материјали за поправки	396.000	396.000	1.100.000	978.161	0	0	0	0	0	0	1.496.000	1.374.161
424	Поправки и тековно одржување	954.818	954.818	1.627.766	1.142.999	0	0	0	0	0	0	2.582.584	2.097.817
425	Договорни услуги	309.000	309.000	1.500.000	720.952	0	0	0	0	0	0	1.809.000	1.029.951
426	Други тековни расходи	74.000	74.000	151.738	95.333	0	0	0	0	0	0	225.738	169.332
46	СУБВЕНЦИИ И ТРАНСФЕРИ	0	0	20.497	20.497	0	0	0	0	0	0	20.497	20.497
464	Разни трансфери	0	0	20.497	20.497	0	0	0	0	0	0	20.497	20.497
48	КАПИТАЛНИ РАСХОДИ	3.165.182	3.161.277	1.700.000	1.099.059	0	0	0	0	0	0	4.865.182	4.260.336
481	Градежни објекти	1.005.182	1.005.182	300.000	65.800	0	0	0	0	0	0	1.305.182	1.070.982
483	Купување на мебел, опрема, возила и машини	2.160.000	2.156.095	1.400.000	1.033.259	0	0	0	0	0	0	3.560.000	3.189.354
2	ЗАШТИТА И НАДЗОР НА АРХИВСКА ГРАЃА	75.643.000	75.320.705	0	0	0	0	0	0	0	0	75.643.000	75.320.705
20	ЗАШТИТА И НАДЗОР НА АРХИВСКА ГРАЃА	75.643.000	75.320.705	0	0	0	0	0	0	0	0	75.643.000	75.320.705
40	ПЛАТИ, НАЕМНИНИ И НАДОМЕСТОЦИ ЗА ВРАБОТЕНИТЕ	67.550.000	67.230.427	0	0	0	0	0	0	0	0	67.550.000	67.230.427
401	Основни плати и надоместоци	47.400.000	47.231.413	0	0	0	0	0	0	0	0	47.400.000	47.231.413
402	Придонеси за социјално осигурување од работодавачите	20.000.000	19.877.620	0	0	0	0	0	0	0	0	20.000.000	19.877.620
403	Останати придонеси од плати	150.000	121.394	0	0	0	0	0	0	0	0	150.000	121.394
42	СТОКИ И УСЛУГИ	7.653.000	7.650.369	0	0	0	0	0	0	0	0	7.653.000	7.650.369
420	Патни и дневни расходи	280.000	280.000	0	0	0	0	0	0	0	0	280.000	280.000
421	Комунални услуги, греење, комуникација и транспорт	2.361.000	2.359.059	0	0	0	0	0	0	0	0	2.361.000	2.359.059

Раздел Програма Подпрограма Категорија Ставка		Б У Џ Е Т 2008											
		Расходи на Основен буџет				Расходи од самофинансирачки активности		Расходи од заеми		Расходи од донации		Вкупно расходи	
		Планирано	Реализирано	Планирано	Реализирано	Планирано	Реализирано	Планирано	Реализирано	Планирано	Реализирано	Планирано	Реализирано
423	Ситен инвентар, алат и други материјали за поправки	599.000	599.000	0	0	0	0	0	0	0	0	599.000	599.000
424	Поправки и тековно одржување	1.618.000	1.617.310	0	0	0	0	0	0	0	0	1.618.000	1.617.310
425	Договорни услуги	2.721.000	2.721.000	0	0	0	0	0	0	0	0	2.721.000	2.721.000
426	Други тековни расходи	74.000	74.000	0	0	0	0	0	0	0	0	74.000	74.000
48	КАПИТАЛНИ РАСХОДИ	440.000	439.910	0	0	0	0	0	0	0	0	440.000	439.910
483	Купување на мебел, опрема, возила и машини	440.000	439.910	0	0	0	0	0	0	0	0	440.000	439.910

Раздел Програма Подпрограма Категорија Ставка	О П И С	Б У Џ Е Т 2008											
		Расходи на Основен буџет				Расходи од самофинансирачки активности		Расходи од заеми		Расходи од донации		Вкупно расходи	
		Планирано	Реализирано	Планирано	Реализирано	Планирано	Реализирано	Планирано	Реализирано	Планирано	Реализирано	Планирано	Реализирано
25001	БИРО ЗА СУДСКИ ВЕШТАЧЕЊА	14.530.000	10.605.345	8.430.000	5.818.850	0	0	0	0	0	0	22.960.000	16.424.195
2	СУДСКИ ВЕШТАЧЕЊА	14.530.000	10.605.345	8.430.000	5.818.850	0	0	0	0	0	0	22.960.000	16.424.195
20	СУДСКИ ВЕШТАЧЕЊА	14.530.000	10.605.345	8.430.000	5.818.850	0	0	0	0	0	0	22.960.000	16.424.195
2	СУДСКИ ВЕШТАЧЕЊА	14.530.000	10.605.345	8.430.000	5.818.850	0	0	0	0	0	0	22.960.000	16.424.195
20	СУДСКИ ВЕШТАЧЕЊА	14.530.000	10.605.345	8.430.000	5.818.850	0	0	0	0	0	0	22.960.000	16.424.195
40	ПЛАТИ, НАЕМНИНИ И НАДОМЕСТОЦИ ЗА ВРАБОТЕНИТЕ	14.530.000	10.606.643	0	0	0	0	0	0	0	0	14.530.000	10.606.643
401	Основни плати и надоместоци	10.161.000	7.389.284	0	0	0	0	0	0	0	0	10.161.000	7.389.284
402	Придонеси за социјално осигурување од работодавачите	4.335.000	3.197.870	0	0	0	0	0	0	0	0	4.335.000	3.197.870
403	Останати придонеси од плати	34.000	19.489	0	0	0	0	0	0	0	0	34.000	19.489
42	СТОКИ И УСЛУГИ	0	-1.298	7.430.000	5.755.955	0	0	0	0	0	0	7.430.000	5.754.657
420	Патни и дневни расходи	0	0	856.000	820.000	0	0	0	0	0	0	856.000	820.000
421	Комунални услуги, греење, комуникација и транспорт	0	-1.298	1.276.000	1.059.888	0	0	0	0	0	0	1.276.000	1.058.590
423	Ситен инвентар, алат и други материјали за поправки	0	0	463.000	198.441	0	0	0	0	0	0	463.000	198.441
424	Поправки и тековно одржување	0	0	463.000	269.325	0	0	0	0	0	0	463.000	269.325
425	Договорни услуги	0	0	2.568.000	2.361.203	0	0	0	0	0	0	2.568.000	2.361.203
426	Други тековни расходи	0	0	1.804.000	1.047.098	0	0	0	0	0	0	1.804.000	1.047.098
48	КАПИТАЛНИ РАСХОДИ	0	0	1.000.000	62.895	0	0	0	0	0	0	1.000.000	62.895
481	Градежни објекти	0	0	293.000	0	0	0	0	0	0	0	293.000	0
483	Купување на мебел, опрема, возила и машини	0	0	707.000	62.895	0	0	0	0	0	0	707.000	62.895

Раздел Програма Подпрограма Категорија Ставка	О П И С	Б У Џ Е Т 2008											
		Расходи на Основен буџет				Расходи од самофинансирачки активности		Расходи од заеми		Расходи од донации		Вкупно расходи	
		Планирано	Реализирано	Планирано	Реализирано	Планирано	Реализирано	Планирано	Реализирано	Планирано	Реализирано	Планирано	Реализирано
26001	МАКЕДОНСКА АКАДЕМИЈА НА НАУКИТЕ И УМЕТНОСТИТЕ	71.430.000	68.651.940	0	0	41.000.000	29.903.985	0	0	12.500.000	610.768	124.930.000	99.166.693
1	АДМИНИСТРАЦИЈА	71.430.000	68.651.940	0	0	41.000.000	29.903.985	0	0	12.500.000	610.768	124.930.000	99.166.693
10	АДМИНИСТРАЦИЈА	71.430.000	68.651.940	0	0	41.000.000	29.903.985	0	0	12.500.000	610.768	124.930.000	99.166.693
1	АДМИНИСТРАЦИЈА	71.430.000	68.651.940	0	0	41.000.000	29.903.985	0	0	12.500.000	610.768	124.930.000	99.166.693
10	АДМИНИСТРАЦИЈА	71.430.000	68.651.940	0	0	41.000.000	29.903.985	0	0	12.500.000	610.768	124.930.000	99.166.693
40	ПЛАТИ, НАЕМНИНИ И НАДОМЕСТОЦИ ЗА ВРАБОТЕНИТЕ	24.930.000	24.806.354	0	0	0	0	0	0	0	0	24.930.000	24.806.354
401	Основни плати и надоместоци	20.600.000	20.581.093	0	0	0	0	0	0	0	0	20.600.000	20.581.093
402	Придонеси за социјално осигурување од работодавачите	4.305.000	4.200.616	0	0	0	0	0	0	0	0	4.305.000	4.200.616
403	Останати придонеси од плати	25.000	24.645	0	0	0	0	0	0	0	0	25.000	24.645
42	СТОКИ И УСЛУГИ	43.630.017	40.977.216	0	0	30.000.000	24.949.581	0	0	11.500.000	610.768	85.130.017	66.537.565
420	Патни и дневни расходи	2.150.000	2.134.656	0	0	2.000.000	1.433.782	0	0	1.000.000	0	5.150.000	3.568.438
421	Комунални услуги, греење, комуникација и транспорт	11.500.000	9.655.459	0	0	1.000.000	383.044	0	0	0	0	12.500.000	10.038.503
423	Ситен инвентар, алат и други материјали за поправки	3.300.000	3.299.270	0	0	8.500.000	5.375.094	0	0	2.000.000	95.146	13.800.000	8.769.510
424	Поправки и тековно одржување	1.600.000	1.599.124	0	0	1.000.000	446.627	0	0	500.000	0	3.100.000	2.045.750
425	Договорни услуги	24.300.000	23.508.709	0	0	17.000.000	16.962.103	0	0	8.000.000	515.622	49.300.000	40.986.434
426	Други тековни расходи	780.017	779.999	0	0	500.000	348.933	0	0	0	0	1.280.017	1.128.931
46	СУБВЕНЦИИ И ТРАНСФЕРИ	19.983	19.983	0	0	0	0	0	0	0	0	19.983	19.983
464	Разни трансфери	19.983	19.983	0	0	0	0	0	0	0	0	19.983	19.983
48	КАПИТАЛНИ РАСХОДИ	2.850.000	2.848.388	0	0	11.000.000	4.954.404	0	0	1.000.000	0	14.850.000	7.802.792
481	Градежни објекти	1.650.000	1.650.000	0	0	0	0	0	0	0	0	1.650.000	1.650.000
483	Купување на мебел, опрема, возила и машини	1.200.000	1.198.388	0	0	11.000.000	4.954.404	0	0	1.000.000	0	13.200.000	6.152.792

Раздел Програма Подпрограма Категорија Ставка		Б У Џ Е Т 2008											
		Расходи на Основен буџет				Расходи од самофинансирачки активности		Расходи од заеми		Расходи од донации		Вкупно расходи	
		Планирано	Реализирано	Планирано	Реализирано	Планирано	Реализирано	Планирано	Реализирано	Планирано	Реализирано	Планирано	Реализирано
28001	БИРО ЗА РЕГИОНАЛЕН РАЗВОЈ	83.150.000	73.572.407	10.600.000	1.120.341	0	0	0	0	136.174.000	18.379.881	229.924.000	93.072.629
1	ИМПЛЕМЕНТАЦИЈА НА РЕГИОНАЛЕН РАЗВОЈ	83.150.000	73.572.407	10.600.000	1.120.341	0	0	0	0	14.000	0	93.764.000	74.692.748
10	ИМПЛЕМЕНТАЦИЈА НА РЕГИОНАЛЕН РАЗВОЈ	83.150.000	73.572.407	10.600.000	1.120.341	0	0	0	0	14.000	0	93.764.000	74.692.748
2	РАЗВОЈ НА СТОПАНСКИ НЕДОВОЛНО РАЗВИЕНИТЕ ПОДРАЧЈА	0	0	0	0	0	0	0	0	136.160.000	18.379.881	136.160.000	18.379.881
2A	ПРОЕКТ ЗА ЕКОЛОШКА ЗАШТИТА ПО ДОЛИНАТА НА РЕКАТА РАДИКА	0	0	0	0	0	0	0	0	136.160.000	18.379.881	136.160.000	18.379.881
1	ИМПЛЕМЕНТАЦИЈА НА РЕГИОНАЛЕН РАЗВОЈ	83.150.000	73.572.407	10.600.000	1.120.341	0	0	0	0	14.000	0	93.764.000	74.692.748
10	ИМПЛЕМЕНТАЦИЈА НА РЕГИОНАЛЕН РАЗВОЈ	83.150.000	73.572.407	10.600.000	1.120.341	0	0	0	0	14.000	0	93.764.000	74.692.748
40	ПЛАТИ, НАЕМНИНИ И НАДОМЕСТОЦИ ЗА ВРАБОТЕНИТЕ	6.400.000	5.577.995	0	0	0	0	0	0	0	0	6.400.000	5.577.995
401	Основни плати и надоместоци	4.539.000	3.913.758	0	0	0	0	0	0	0	0	4.539.000	3.913.758
402	Придонеси за социјално осигурување од работодавачите	1.848.000	1.654.109	0	0	0	0	0	0	0	0	1.848.000	1.654.109
403	Останати придонеси од плати	13.000	10.128	0	0	0	0	0	0	0	0	13.000	10.128
42	СТОКИ И УСЛУГИ	2.655.000	1.825.166	2.100.000	993.503	0	0	0	0	14.000	0	4.769.000	2.818.669
420	Патни и дневни расходи	100.000	49.920	0	0	0	0	0	0	0	0	100.000	49.920
421	Комунални услуги, греење, комуникација и транспорт	800.000	799.698	425.000	50.727	0	0	0	0	14.000	0	1.239.000	850.425
423	Ситен инвентар, алат и други материјали за поправки	100.000	87.965	100.000	25.680	0	0	0	0	0	0	200.000	113.644
424	Поправки и тековно одржување	250.000	248.046	475.000	247.277	0	0	0	0	0	0	725.000	495.323
425	Договорни услуги	1.325.000	560.396	1.000.000	638.160	0	0	0	0	0	0	2.325.000	1.198.556
426	Други тековни расходи	80.000	79.142	100.000	31.660	0	0	0	0	0	0	180.000	110.802
46	СУБВЕНЦИИ И ТРАНСФЕРИ	434.009	380.083	67.395	67.395	0	0	0	0	0	0	501.404	447.478
464	Разни трансфери	434.009	380.083	67.395	67.395	0	0	0	0	0	0	501.404	447.478
48	КАПИТАЛНИ РАСХОДИ	73.660.991	65.789.164	8.432.605	59.443	0	0	0	0	0	0	82.093.596	65.848.607
482	Други градежни објекти	1.265.991	1.093.702	0	0	0	0	0	0	0	0	1.265.991	1.093.702
483	Купување на мебел, опрема, возила и машини	0	0	500.000	59.443	0	0	0	0	0	0	500.000	59.443
488	Капитални дотации до ЕЛС	72.395.000	64.695.462	7.932.605	0	0	0	0	0	0	0	80.327.605	64.695.462
2	РАЗВОЈ НА СТОПАНСКИ НЕДОВОЛНО РАЗВИЕНИТЕ ПОДРАЧЈА	0	0	0	0	0	0	0	0	136.160.000	18.379.881	136.160.000	18.379.881
2A	ПРОЕКТ ЗА ЕКОЛОШКА ЗАШТИТА ПО ДОЛИНАТА НА РЕКАТА РАДИКА	0	0	0	0	0	0	0	0	136.160.000	18.379.881	136.160.000	18.379.881
42	СТОКИ И УСЛУГИ	0	0	0	0	0	0	0	0	11.510.000	4.183.034	11.510.000	4.183.034
421	Комунални услуги, греење, комуникација и транспорт	0	0	0	0	0	0	0	0	959.000	798.180	959.000	798.180
423	Ситен инвентар, алат и други материјали за поправки	0	0	0	0	0	0	0	0	521.000	18.953	521.000	18.953
425	Договорни услуги	0	0	0	0	0	0	0	0	9.850.000	3.297.682	9.850.000	3.297.682
426	Други тековни расходи	0	0	0	0	0	0	0	0	180.000	68.220	180.000	68.220
48	КАПИТАЛНИ РАСХОДИ	0	0	0	0	0	0	0	0	124.650.000	14.196.847	124.650.000	14.196.847

Раздел Програма Подпрограма Категорија Ставка		О П И С		Б У Џ Е Т 2008											
				Расходи на Основен буџет				Расходи од самофинансирачки активности		Расходи од заеми		Расходи од донации		Вкупно расходи	
				Планирано	Реализирано	Планирано	Реализирано	Планирано	Реализирано	Планирано	Реализирано	Планирано	Реализирано	Планирано	Реализирано
482	Други градежни објекти	0	0	0	0	0	0	0	0	105.100.000	14.166.698	105.100.000	14.166.698		
483	Купување на мебел, опрема, возила и машини	0	0	0	0	0	0	0	0	19.550.000	30.150	19.550.000	30.150		

Раздел Програма Подпрограма Категорија Ставка		Б У Џ Е Т 2008											
		Расходи на Основен буџет				Расходи од самофинансирачки активности		Расходи од заеми		Расходи од донации		Вкупно расходи	
		Планирано	Реализирано	Планирано	Реализирано	Планирано	Реализирано	Планирано	Реализирано	Планирано	Реализирано	Планирано	Реализирано
29010	СУДСКА ВЛАСТ	1.661.500.000	1.651.631.552	22.502.000	8.975.428	280.000	0	0	0	2.676.220	2.137.425	1.686.958.220	1.662.744.404
2	СУДСКА АДМИНИСТРАЦИЈА	1.629.368.000	1.621.130.246	22.502.000	8.975.428	200.000	0	0	0	247.270	33.890	1.652.317.270	1.630.139.563
20	СУДСКА АДМИНИСТРАЦИЈА	1.629.368.000	1.621.130.246	22.502.000	8.975.428	200.000	0	0	0	247.270	33.890	1.652.317.270	1.630.139.563
Г	ЈАКНЕЊЕ НА ВЛАДЕЕЊЕ НА ПРАВОТО	32.132.000	30.501.307	0	0	80.000	0	0	0	2.428.950	2.103.535	34.640.950	32.604.841
Г5	АКАДЕМИЈА ЗА ОБУКА НА СУДИИ И ОБВИНИТЕЛИ	32.132.000	30.501.307	0	0	80.000	0	0	0	2.428.950	2.103.535	34.640.950	32.604.841
2	СУДСКА АДМИНИСТРАЦИЈА	1.629.368.000	1.621.130.246	22.502.000	8.975.428	200.000	0	0	0	247.270	33.890	1.652.317.270	1.630.139.563
20	СУДСКА АДМИНИСТРАЦИЈА	1.629.368.000	1.621.130.246	22.502.000	8.975.428	200.000	0	0	0	247.270	33.890	1.652.317.270	1.630.139.563
40	ПЛАТИ, НАЕМНИНИ И НАДОМЕСТОЦИ ЗА ВРАБОТЕНИТЕ	1.263.959.000	1.263.729.634	0	0	0	0	0	0	0	0	1.263.959.000	1.263.729.634
401	Основни плати и надоместоци	883.640.000	883.558.541	0	0	0	0	0	0	0	0	883.640.000	883.558.541
402	Придонеси за социјално осигурување од работодавачите	378.006.000	377.865.051	0	0	0	0	0	0	0	0	378.006.000	377.865.051
403	Останати придонеси од плати	2.313.000	2.306.042	0	0	0	0	0	0	0	0	2.313.000	2.306.042
42	СТОКИ И УСЛУГИ	255.164.000	253.537.676	21.417.000	8.893.028	200.000	0	0	0	247.270	33.890	277.028.270	262.464.594
420	Патни и дневни расходи	2.652.000	2.423.688	330.000	190.350	0	0	0	0	0	0	2.982.000	2.614.038
421	Комунални услуги, греење, комуникација и транспорт	102.235.000	101.818.619	7.400.000	3.377.510	0	0	0	0	46.200	3.000	109.681.200	105.199.129
423	Ситен инвентар, алат и други материјали за поправки	23.625.000	23.416.404	7.000.000	3.500.958	0	0	0	0	21.000	1.180	30.646.000	26.918.542
424	Поправки и тековно одржување	12.930.000	12.736.282	1.500.000	464.064	0	0	0	0	0	0	14.430.000	13.200.345
425	Договорни услуги	108.841.000	108.554.114	4.187.000	1.203.060	0	0	0	0	180.070	29.710	113.208.070	109.786.884
426	Други тековни расходи	4.881.000	4.588.570	1.000.000	157.087	200.000	0	0	0	0	0	6.081.000	4.745.657
46	СУБВЕНЦИИ И ТРАНСФЕРИ	49.750.000	48.983.165	1.000.000	0	0	0	0	0	0	0	50.750.000	48.983.165
464	Разни трансфери	49.750.000	48.983.165	1.000.000	0	0	0	0	0	0	0	50.750.000	48.983.165
48	КАПИТАЛНИ РАСХОДИ	60.495.000	54.879.771	85.000	82.400	0	0	0	0	0	0	60.580.000	54.962.171
481	Градежни објекти	30.600.000	27.099.092	0	0	0	0	0	0	0	0	30.600.000	27.099.092
482	Други градежни објекти	9.502.000	9.123.503	0	0	0	0	0	0	0	0	9.502.000	9.123.503
483	Купување на мебел, опрема, возила и машини	20.393.000	18.657.176	85.000	82.400	0	0	0	0	0	0	20.478.000	18.739.576
Г	ЈАКНЕЊЕ НА ВЛАДЕЕЊЕ НА ПРАВОТО	32.132.000	30.501.307	0	0	80.000	0	0	0	2.428.950	2.103.535	34.640.950	32.604.841
Г5	АКАДЕМИЈА ЗА ОБУКА НА СУДИИ И ОБВИНИТЕЛИ	32.132.000	30.501.307	0	0	80.000	0	0	0	2.428.950	2.103.535	34.640.950	32.604.841
40	ПЛАТИ, НАЕМНИНИ И НАДОМЕСТОЦИ ЗА ВРАБОТЕНИТЕ	5.921.000	5.843.734	0	0	0	0	0	0	0	0	5.921.000	5.843.734
401	Основни плати и надоместоци	4.109.000	4.060.049	0	0	0	0	0	0	0	0	4.109.000	4.060.049
402	Придонеси за социјално осигурување од работодавачите	1.800.000	1.772.776	0	0	0	0	0	0	0	0	1.800.000	1.772.776
403	Останати придонеси од плати	12.000	10.909	0	0	0	0	0	0	0	0	12.000	10.909
42	СТОКИ И УСЛУГИ	23.936.000	22.399.365	0	0	80.000	0	0	0	2.406.725	2.081.385	26.422.725	24.480.750
420	Патни и дневни расходи	4.791.450	3.536.146	0	0	0	0	0	0	1.369.800	1.135.773	6.161.250	4.671.919

Раздел Програма Подпрограма Категорија Ставка		Б У Џ Е Т 2008											
		Расходи на Основен буџет				Расходи од самофинансирачки активности		Расходи од заеми		Расходи од донации		Вкупно расходи	
		Планирано	Реализирано	Планирано	Реализирано	Планирано	Реализирано	Планирано	Реализирано	Планирано	Реализирано	Планирано	Реализирано
421	Комунални услуги, греење, комуникација и транспорт	2.212.000	2.211.222	0	0	0	0	0	0	64.000	48.000	2.276.000	2.259.222
423	Ситен инвентар, алат и други материјали за поправки	1.956.000	1.956.000	0	0	0	0	0	0	187.000	134.891	2.143.000	2.090.891
424	Поправки и тековно одржување	278.000	278.000	0	0	0	0	0	0	0	0	278.000	278.000
425	Договорни услуги	12.172.150	12.171.480	0	0	0	0	0	0	744.925	724.807	12.917.075	12.896.287
426	Други тековни расходи	2.526.400	2.246.518	0	0	80.000	0	0	0	41.000	37.914	2.647.400	2.284.432
46	СУБВЕНЦИИ И ТРАНСФЕРИ	55.000	53.973	0	0	0	0	0	0	0	0	55.000	53.973
464	Разни трансфери	55.000	53.973	0	0	0	0	0	0	0	0	55.000	53.973
48	КАПИТАЛНИ РАСХОДИ	2.220.000	2.204.235	0	0	0	0	0	0	22.225	22.150	2.242.225	2.226.385
481	Градежни објекти	1.420.000	1.415.214	0	0	0	0	0	0	0	0	1.420.000	1.415.214
483	Купување на мебел, опрема, возила и машини	800.000	789.021	0	0	0	0	0	0	22.225	22.150	822.225	811.171

Раздел Програма Подпрограма Категорија Ставка		Б У Џ Е Т 2008											
		Расходи на Основен буџет				Расходи од самофинансирачки активности		Расходи од заеми		Расходи од донации		Вкупно расходи	
		Планирано	Реализирано	Планирано	Реализирано	Планирано	Реализирано	Планирано	Реализирано	Планирано	Реализирано	Планирано	Реализирано
31010	ЈАВНО ОБВИНИТЕЛСТВО НА РЕПУБЛИКА МАКЕДОНИЈА	283.700.000	266.593.517	100.000	36.161	0	0	0	0	0	0	283.800.000	266.629.678
2	ЈАВНО ОБВИНИТЕЛСТВО	269.917.000	254.655.530	100.000	36.161	0	0	0	0	0	0	270.017.000	254.691.691
20	ЈАВНО ОБВИНИТЕЛСТВО	269.917.000	254.655.530	100.000	36.161	0	0	0	0	0	0	270.017.000	254.691.691
Г	ЈАКНЕЊЕ НА ВЛАДЕЕЊЕ НА ПРАВОТО	13.783.000	11.937.987	0	0	0	0	0	0	0	0	13.783.000	11.937.987
Г3	ОДДЕЛЕНИЕ ЗА БОРБА ПРОТИВ ОРГАНИЗИРАНИОТ КРИМИНАЛ	13.783.000	11.937.987	0	0	0	0	0	0	0	0	13.783.000	11.937.987
2	ЈАВНО ОБВИНИТЕЛСТВО	269.917.000	254.655.530	100.000	36.161	0	0	0	0	0	0	270.017.000	254.691.691
20	ЈАВНО ОБВИНИТЕЛСТВО	269.917.000	254.655.530	100.000	36.161	0	0	0	0	0	0	270.017.000	254.691.691
40	ПЛАТИ, НАЕМНИНИ И НАДОМЕСТОЦИ ЗА ВРАБОТЕНИТЕ	237.907.000	224.123.531	0	0	0	0	0	0	0	0	237.907.000	224.123.531
401	Основни плати и надоместоци	168.511.000	156.079.405	0	0	0	0	0	0	0	0	168.511.000	156.079.405
402	Придонеси за социјално осигурување од работодавачите	68.910.000	67.631.071	0	0	0	0	0	0	0	0	68.910.000	67.631.071
403	Останати придонеси од плати	486.000	413.055	0	0	0	0	0	0	0	0	486.000	413.055
42	СТОКИ И УСЛУГИ	28.262.565	26.894.603	72.000	8.909	0	0	0	0	0	0	28.334.565	26.903.511
420	Патни и дневни расходи	1.046.000	667.147	0	0	0	0	0	0	0	0	1.046.000	667.147
421	Комунални услуги, греење, комуникација и транспорт	8.166.000	7.951.498	72.000	8.909	0	0	0	0	0	0	8.238.000	7.960.407
423	Ситен инвентар, алат и други материјали за поправки	3.875.000	3.604.308	0	0	0	0	0	0	0	0	3.875.000	3.604.308
424	Поправки и тековно одржување	1.253.000	1.155.027	0	0	0	0	0	0	0	0	1.253.000	1.155.027
425	Договорни услуги	13.432.565	13.040.188	0	0	0	0	0	0	0	0	13.432.565	13.040.188
426	Други тековни расходи	490.000	476.437	0	0	0	0	0	0	0	0	490.000	476.437
46	СУБВЕНЦИИ И ТРАНСФЕРИ	1.447.435	1.426.727	28.000	27.253	0	0	0	0	0	0	1.475.435	1.453.979
464	Разни трансфери	1.447.435	1.426.727	28.000	27.253	0	0	0	0	0	0	1.475.435	1.453.979
48	КАПИТАЛНИ РАСХОДИ	2.300.000	2.210.670	0	0	0	0	0	0	0	0	2.300.000	2.210.670
483	Купување на мебел, опрема, возила и машини	2.300.000	2.210.670	0	0	0	0	0	0	0	0	2.300.000	2.210.670
Г	ЈАКНЕЊЕ НА ВЛАДЕЕЊЕ НА ПРАВОТО	13.783.000	11.937.987	0	0	0	0	0	0	0	0	13.783.000	11.937.987
Г3	ОДДЕЛЕНИЕ ЗА БОРБА ПРОТИВ ОРГАНИЗИРАНИОТ КРИМИНАЛ	13.783.000	11.937.987	0	0	0	0	0	0	0	0	13.783.000	11.937.987
40	ПЛАТИ, НАЕМНИНИ И НАДОМЕСТОЦИ ЗА ВРАБОТЕНИТЕ	9.643.000	8.715.545	0	0	0	0	0	0	0	0	9.643.000	8.715.545
401	Основни плати и надоместоци	6.653.000	6.021.083	0	0	0	0	0	0	0	0	6.653.000	6.021.083
402	Придонеси за социјално осигурување од работодавачите	2.972.000	2.677.981	0	0	0	0	0	0	0	0	2.972.000	2.677.981
403	Останати придонеси од плати	18.000	16.481	0	0	0	0	0	0	0	0	18.000	16.481
42	СТОКИ И УСЛУГИ	3.140.000	2.370.198	0	0	0	0	0	0	0	0	3.140.000	2.370.198
420	Патни и дневни расходи	925.000	808.551	0	0	0	0	0	0	0	0	925.000	808.551
421	Комунални услуги, греење, комуникација и транспорт	730.000	575.562	0	0	0	0	0	0	0	0	730.000	575.562
423	Ситен инвентар, алат и други материјали за поправки	656.000	211.447	0	0	0	0	0	0	0	0	656.000	211.447

Раздел Програма Подпрограма Категорија Ставка		Б У Џ Е Т 2008											
		Расходи на Основен буџет				Расходи од самофинансирачки активности		Расходи од заеми		Расходи од донации		Вкупно расходи	
		Планирано	Реализирано	Планирано	Реализирано	Планирано	Реализирано	Планирано	Реализирано	Планирано	Реализирано	Планирано	Реализирано
424	Поправки и тековно одржување	260.000	256.551	0	0	0	0	0	0	0	0	260.000	256.551
425	Договорни услуги	443.000	442.046	0	0	0	0	0	0	0	0	443.000	442.046
426	Други тековни расходи	126.000	76.041	0	0	0	0	0	0	0	0	126.000	76.041
48	КАПИТАЛНИ РАСХОДИ	1.000.000	852.244	0	0	0	0	0	0	0	0	1.000.000	852.244
483	Купување на мебел, опрема, возила и машини	1.000.000	852.244	0	0	0	0	0	0	0	0	1.000.000	852.244

Раздел Програма Подпрограма Категорија Ставка	О П И С	Б У Џ Е Т 2008											
		Расходи на Основен буџет				Расходи од самофинансирачки активности		Расходи од заеми		Расходи од донации		Вкупно расходи	
		Планирано	Реализирано	Планирано	Реализирано	Планирано	Реализирано	Планирано	Реализирано	Планирано	Реализирано	Планирано	Реализирано
31101	НАРОДЕН ПРАВОБРАНИТЕЛ	62.500.000	57.004.950	0	0	0	0	0	0	5.554	0	62.505.554	57.004.950
2	НАРОДЕН ПРАВОБРАНИТЕЛ	62.500.000	57.004.950	0	0	0	0	0	0	5.554	0	62.505.554	57.004.950
20	НАРОДЕН ПРАВОБРАНИТЕЛ	62.500.000	57.004.950	0	0	0	0	0	0	5.554	0	62.505.554	57.004.950
2	НАРОДЕН ПРАВОБРАНИТЕЛ	62.500.000	57.004.950	0	0	0	0	0	0	5.554	0	62.505.554	57.004.950
20	НАРОДЕН ПРАВОБРАНИТЕЛ	62.500.000	57.004.950	0	0	0	0	0	0	5.554	0	62.505.554	57.004.950
40	ПЛАТИ, НАЕМНИНИ И НАДОМЕСТОЦИ ЗА ВРАБОТЕНИТЕ	40.000.000	36.026.072	0	0	0	0	0	0	0	0	40.000.000	36.026.072
401	Основни плати и надоместоци	27.874.000	24.957.895	0	0	0	0	0	0	0	0	27.874.000	24.957.895
402	Придонеси за социјално осигурување од работодавачите	12.052.000	11.000.630	0	0	0	0	0	0	0	0	12.052.000	11.000.630
403	Останати придонеси од плати	74.000	67.547	0	0	0	0	0	0	0	0	74.000	67.547
42	СТОКИ И УСЛУГИ	21.880.000	20.366.006	0	0	0	0	0	0	5.554	0	21.885.554	20.366.006
420	Патни и дневни расходи	1.300.000	856.590	0	0	0	0	0	0	0	0	1.300.000	856.590
421	Комунални услуги, греење, комуникација и транспорт	5.400.000	5.236.692	0	0	0	0	0	0	0	0	5.400.000	5.236.692
423	Ситен инвентар, алат и други материјали за поправки	880.000	763.822	0	0	0	0	0	0	0	0	880.000	763.822
424	Поправки и тековно одржување	1.360.000	1.112.035	0	0	0	0	0	0	0	0	1.360.000	1.112.035
425	Договорни услуги	12.300.000	11.879.771	0	0	0	0	0	0	0	0	12.300.000	11.879.771
426	Други тековни расходи	640.000	517.097	0	0	0	0	0	0	5.554	0	645.554	517.097
48	КАПИТАЛНИ РАСХОДИ	620.000	612.872	0	0	0	0	0	0	0	0	620.000	612.872
483	Купување на мебел, опрема, возила и машини	500.000	499.976	0	0	0	0	0	0	0	0	500.000	499.976
485	Други нефинансиски средства	120.000	112.896	0	0	0	0	0	0	0	0	120.000	112.896

II Посебен дел

66001 АГЕНЦИЈА ЗА ДРЖАВНИ ПАТИШТА

		денари	
		6.134.879.000	5.021.388.921
Програма	О П И С	Буџет 2008	Извршување 2008
Потпрограма			
Категорија			
Ставка			
1	АДМИНИСТРАЦИЈА	85.000.000	49.241.447
10	АДМИНИСТРАЦИЈА	85.000.000	49.241.447
40	Основни плати и надоместоци	25.000.000	19.716.024
401	Основни плати -функционерињњњ	17.188.000	14.220.774
402	Основни придонеси за ПИО	7.758.000	5.461.639
403	Придонес за водоснабдување	54.000	33.611
42	Патни и дневни расходи	47.510.000	27.314.010
420	Патување во земјата - хранарина (дневница)	2.000.000	1.102.659
421	Електрична енергија	25.860.000	16.730.296
423	Канцелариски материјали	1.700.000	954.888
424	Поправки и сервисирање на лесни возила (вклучув. резервни делови, гуми)	3.000.000	1.528.466
425	Изнајмување на канцелариски простор	8.000.000	4.339.347
426	Членарини во меѓународни организации	6.950.000	2.658.356
46	Разни трансфери	50.000	31.616
464	Стипендии за студенти	50.000	31.616
48	Купување на мебел, опрема, возила и машини	12.440.000	2.179.797
483	Купување на канцелариски мебел	12.440.000	2.179.797
2	ИЗГРАДБА И ОДРЖУВАЊЕ НА ПАТИШТА	6.049.879.000	4.972.147.474
20	ИЗГРАДБА И ОДРЖУВАЊЕ НА ПАТИШТА	6.049.879.000	4.972.147.474
42	Поправки и тековно одржување	1.065.419.000	991.967.977
424	Поправки и сервисирање на лесни возила (вклучув. резервни делови, гуми)	800.000.000	758.179.798
425	Изнајмување на канцелариски простор	165.000.000	133.369.623

426	Членарини во меѓународни организации	100.419.000	100.418.556
45	Каматни плаќања кон нерезиденти кредитори	2.200.000	0
451	Каматни плаќања кон Меѓународниот монетарен фонд	2.200.000	0
46	Разни трансфери	19.000.000	16.294.989
464	Стипендии за студенти	19.000.000	16.294.989
48	Други градежни објекти	4.274.507.000	3.307.168.275
482	Подготвување проекти, вклучувајќи дизајн на улици, патишта и автопати	3.678.507.000	2.768.226.943
485	Пошумување	96.000.000	38.941.333
488	Капитални дотации за неразвиени подрачја	500.000.000	500.000.000
49	Отплата на главнина до нерезидентни кредитори	688.753.000	656.716.234
491	Отплата на главнина по долгорочни заеми од ММФ	688.753.000	656.716.234

66002 ФОНД ЗА ЗДРАВСТВЕНО ОСИГУРУВАЊЕ НА МАКЕДОНИЈА

		денари	
		19.918.839.000	19.630.339.322
Програма Потпрограма Категорија Ставка	О П И С	Буџет 2008	Извршување 2008
1		488.509.000	399.095.997
10	АДМИНИСТРАЦИЈА	458.349.000	399.095.997
40	Основни плати и надоместоци	219.700.000	215.060.857
401	Основни плати -функционерињњњ	158.886.000	154.559.024
402	Основни придонеси за ПИО	60.414.000	60.135.594
403	Придонес за водоснабдување	400.000	366.239
42	Патни и дневни расходи	219.606.523	170.015.541
420	Патување во земјата - хранарина (дневница)	7.500.000	6.718.569
421	Електрична енергија	49.150.000	49.143.913
423	Канцелариски материјали	12.000.000	10.126.176
424	Поправки и сервисирање на лесни возила (вклучув. резервни делови, гуми)	25.500.000	7.358.975
425	Изнајмување на канцелариски простор	54.500.000	45.865.189
426	Членарини во меѓународни организации	70.956.523	50.802.720
46	Разни трансфери	4.219.477	4.436.135
464	Плаќање по судски решенија	4.219.477	4.436.135
48	Купување на мебел, опрема, возила и машини	14.823.000	9.583.465
483	Купување на канцелариски мебел	14.823.000	9.583.465
1A	РЕКОНСТРУКЦИЈА НА ДРУГИ ОБЈЕКТИ	30.160.000	0
48	Градежни објекти	30.160.000	0
481	Подготвување проекти вклучувајќи дизајн на станбени објекти	30.160.000	0
2		9.430.330.000	19.231.243.325
20	ЗДРАВСТВЕНА ДЕЈНОСТ И ОСИГУРУВАЊЕ	19.430.330.000	19.231.243.325
42	Договорни услуги	7.833.330.000	17.661.537.944
425	Изнајмување на канцелариски простор	7.833.330.000	17.661.537.944

47	Плаќања на надоместоци од Фондот за здравствено осигурување	1.457.000.000	1.455.602.884
474	Надоместок за боледување	1.457.000.000	1.455.602.884
48	Капитални субвенции за претпријатија и невладини организации	140.000.000	114.102.498
489	Капитални субвенции за јавни здравствени установи	140.000.000	114.102.498

66003 АГЕНЦИЈА ЗА ВРАБОТУВАЊЕ НА РЕПУБЛИКА МАКЕДОНИЈА

		денари	
		4.906.712.000	4.791.154.824
Програма			
Потпрограма	О П И С	Буџет 2008	Извршување 2008
Категорија			
Ставка			
1	АДМИНИСТРАЦИЈА	305.775.000	266.338.456
10	АДМИНИСТРАЦИЈА	304.775.000	265.425.012
40	Основни плати и надоместоци	192.000.000	163.423.690
401	Основни плати -функционерињњњ	141.400.106	115.756.715
402	Основни придонеси за ПИО	50.285.079	47.377.863
403	Придонес за водоснабдување	314.815	289.112
42	Патни и дневни расходи	108.815.000	98.511.971
420	Патување во земјата - хранарина (дневница)	3.500.000	3.295.684
421	Електрична енергија	51.765.000	47.731.753
423	Канцелариски материјали	10.750.000	9.108.990
424	Поправки и сервисирање на лесни возила (вклучув. резервни делови, гуми)	5.350.000	4.823.332
425	Изнајмување на канцелариски простор	20.100.000	19.192.192
426	Членарини во меѓународни организации	17.350.000	14.360.021
46	Разни трансфери	15.000	14.103
464	Стипендии за студенти	15.000	14.103
48	Купување на мебел, опрема, возила и машини	3.945.000	3.475.249
483	Купување на канцелариски мебел	3.945.000	3.475.249
1A	РЕКОНСТРУКЦИЈА НА ЗГРАДИ	1.000.000	913.444
48	Градежни објекти	1.000.000	913.444
481	Подготвување проекти вклучувајќи дизајн на станбени објекти	1.000.000	913.444
2	ОСИГУРУВАЊЕ НА НЕВРАБОТЕНИ ЛИЦА	4.242.609.000	4.318.330.840
20	ОСИГУРУВАЊЕ НА НЕВРАБОТЕНИ ЛИЦА	4.242.609.000	4.318.330.840
47	Плаќања на надоместоци од Агенцијата за вработување	4.242.609.000	4.318.330.840
473	Надоместоци за преквалификации	4.242.609.000	4.318.330.840

Б	МЕРКИ ЗА НАМАЛУВАЊЕ НА СИРОМАШТИЈАТА	256.500.000	106.871.079
Б1	ПОТТИКНУВАЊЕ НА ВРАБОТУВАЊЕТО	256.500.000	106.871.079
47	Плаќања на надоместоци од Агенцијата за вработување	256.500.000	106.871.079
473	Придонеси за здравствено осигурување	256.500.000	106.871.079
Д	ЕКОНОМСКИ РАЗВОЈ	83.072.000	81.432.442
Д3	ПРЕСТРУКТУИРАЊЕ НА ПРЕТПРИЈАТИЈА ЗАГУБАРИ	75.991.000	74.613.506
47	Плаќања на надоместоци од Агенцијата за вработување	75.991.000	74.613.506
473	Придонеси за здравствено осигурување	75.991.000	74.613.506
Д6	ПРЕСТРУКТУИРАЊЕ НА ЈП МАКЕДОНСКИ ЖЕЛЕЗНИЦИ	7.081.000	6.818.936
47	Плаќања на надоместоци од Агенцијата за вработување	7.081.000	6.818.936
473	Придонеси за здравствено осигурување	7.081.000	6.818.936
Е	РЕФОРМИ НА ЗЕМЈОДЕЛСТВО	11.354.000	10.895.009
Е1	ПРЕСТРУКТУИРАЊЕ НА ВОДОСТОПАНСКИ ПРЕТПРИЈАТИЈА	11.354.000	10.895.009
47	Плаќања на надоместоци од Агенцијата за вработување	11.354.000	10.895.009
473	Придонеси за здравствено осигурување	11.354.000	10.895.009
К	РЕФОРМА НА ЈАВНА АДМИНИСТРАЦИЈА	7.402.000	7.286.998
К1	РЕФОРМА НА ДРЖАВНА АДМИНИСТРАЦИЈА	7.402.000	7.286.998
47	Плаќања на надоместоци од Агенцијата за вработување	7.402.000	7.286.998
473	Придонеси за здравствено осигурување	7.402.000	7.286.998

66004 ФОНД НА ПЕНЗИСКОТО И ИНВАЛИДСКОТО ОСИГУРУВАЊЕ НА МАКЕДОНИЈА

денари

39.065.950.000

38.723.662.233

Програма Потпрограма Категорија Ставка	О П И С	Буџет 2008	Извршување 2008
1	АДМИНИСТРАЦИЈА	865.090.000	771.604.282
10	АДМИНИСТРАЦИЈА	784.620.000	697.566.224
40	Основни плати и надоместоци	270.620.000	255.396.478
401	Основни плати -функционерињњњ	195.970.000	181.580.578
402	Основни придонеси за ПИО	74.150.000	73.365.795
403	Придонес за водоснабдување	500.000	450.106
42	Патни и дневни расходи	371.450.000	345.402.344
420	Патување во земјата - хранарина (дневница)	5.500.000	3.218.257
421	Електрична енергија	237.550.000	230.867.622
423	Канцелариски материјали	19.900.000	9.595.408
424	Поправки и сервисирање на лесни возила (вклучув. резервни делови, гуми)	36.000.000	34.382.325
425	Изнајмување на канцелариски простор	67.000.000	64.624.537
426	Членарини во меѓународни организации	5.500.000	2.714.196
46	Разни трансфери	8.000.000	6.547.851
464	Стипендии за студенти	8.000.000	6.547.851
48	Купување на мебел, опрема, возила и машини	134.550.000	90.219.551
483	Купување на канцелариски мебел	134.550.000	90.219.551
1А	РЕКОНСТРУКЦИЈА НА ДЕЛОВНИ ЗГРАДИ	80.470.000	74.038.059
48	Градежни објекти	80.470.000	74.038.059
481	Подготвување проекти вклучувајќи дизајн на станбени објекти	80.470.000	74.038.059
2	ПЕНЗИСКО И ИНВАЛИДСКО ОСИГУРУВАЊЕ	7.759.480.000	37.666.676.552
20	ПЕНЗИСКО И ИНВАЛИДСКО ОСИГУРУВАЊЕ	37.759.480.000	37.666.676.552
47	Плаќања на бенефиции од Пензиски фонд	7.686.480.000	37.666.676.552
472	Плаќања до инвалидите од ПИОМ	7.686.480.000	37.666.676.552

48	Финансиски средства	73.000.000	0
486	Депозити	73.000.000	0
3	ИНТЕРНАТСКО СМЕСТУВАЊЕ НА ДЕЦА СО ПРЕЧКИ ВО ПСИХОФИЗИЧКИОТ РАЗВОЈ	4.810.000	0
30	ИНТЕРНАТСКО СМЕСТУВАЊЕ НА ДЕЦА СО ПРЕЧКИ ВО ПСИХОФИЗИЧКИОТ РАЗВОЈ	4.810.000	0
46	Трансфери до невладини организации	4.810.000	0
463	Трансфери до здруженија на граѓани и фондации	4.810.000	0
4	ТРОШОЦИ ЗА ДОМОВИТЕ ЗА ЖИВЕЕЊЕ НА КОРИСНИЦИТЕ НА ПЕНЗИЈА	39.080.000	33.537.594
40	ТРОШОЦИ ЗА ДОМОВИТЕ ЗА ЖИВЕЕЊЕ НА КОРИСНИЦИТЕ НА ПЕНЗИЈА	11.080.000	5.669.607
42	Комунални услуги, греење, комуникација и транспорт	11.080.000	5.669.607
421	Електрична енергија	4.000.000	2.687.113
423	Канцелариски материјали	80.000	71.000
424	Поправки и сервисирање на лесни возила (вклучув. резервни делови, гуми)	2.000.000	152.854
425	Изнајмување на канцелариски простор	4.500.000	2.757.382
426	Членарини во меѓународни организации	500.000	1.258
4Б	РЕКОНСТРУКЦИЈА И АДАПТАЦИЈА НА ДОМОВИТЕ ЗА ЖИВЕЕЊЕ НА КОРИСНИЦИТЕ НА ПЕНЗИЈА	28.000.000	27.867.987
48	Градежни објекти	28.000.000	27.867.987
481	Подготвување проекти вклучувајќи дизајн на станбени објекти	28.000.000	27.867.987
К	РЕФОРМА НА ДРЖАВНА АДМИНИСТРАЦИЈА	397.490.000	251.843.805
К1	РЕФОРМА НА ДРЖАВНА АДМИНИСТРАЦИЈА	80.330.000	69.419.132
47	Плаќања на бенефиции од Пензиски фонд	80.330.000	69.419.132
472	Придонеси за здравствено осигурување на пензионери	80.330.000	69.419.132
К4	РЕФОРМА НА МИНИСТЕРСТВОТО ЗА ОДБРАНА	317.160.000	182.424.673
47	Плаќања на бенефиции од Пензиски фонд	317.160.000	182.424.673
472	Придонеси за здравствено осигурување на пензионери	317.160.000	182.424.673

Биланс на приходи по ставки и намена за ЕЛС

13.335.609.869 10.058.785.661 9.658.215.582 9.599.007.574 1.652.414.188 1.065.856.337 628.002.986 287.928.030 25.402.091 25.402.091 25.299.644.716 21.036.979.693

Категорија Ставка	О П И С	Буџет за 2008		Приходи од наменски дотации за 2008		Приходи од приходи од самофинансирачки активности за 2008		Приходи од донации за 2008		Приходи од кредити за 2008		Вкупно	
		Планирано	Реализирано	Планирано	Реализирано	Планирано	Реализирано	Планирано	Реализирано	Планирано	Реализирано	Планирано	Реализирано
71	ДАНОЧНИ ПРИХОДИ	7.677.041.644	6.055.349.044	0	0	0	0	362.571	327.976	0	0	7.677.404.215	6.055.677.020
711	Данок од доход, од добивка и од капитални добивки	228.078.644	181.192.288	0	0	0	0	0	0	0	0	228.078.644	181.192.288
712	Придонеси од плати за социјалните фондови	0	21.157	0	0	0	0	0	0	0	0	0	21.157
713	Даноци на имот	2.301.793.306	2.007.712.243	0	0	0	0	0	0	0	0	2.301.793.306	2.007.712.243
714	Домашни даноци на стоки и услуги	0	0	0	0	0	0	350.600	327.976	0	0	350.600	327.976
715	Данок од меѓународна трговија и трансакции (царини и давачки)	1.000.000	0	0	0	0	0	0	0	0	0	1.000.000	0
716	Други даноци	20.000	0	0	0	0	0	11.971	0	0	0	31.971	0
717	Даноци на специфични услуги	5.123.535.594	3.853.830.974	0	0	0	0	0	0	0	0	5.123.535.594	3.853.830.974
718	Такси за користење или дозволи за вршење на дејност	22.614.100	12.592.383	0	0	0	0	0	0	0	0	22.614.100	12.592.383
72	НЕДАНОЧНИ ПРИХОДИ	419.353.814	248.138.992	1.570.940	3.096.036	1.486.299.604	935.502.612	69.872.943	13.812.272	0	0	1.977.097.301	1.200.549.912
721	Претприемачки приход и приход од имот	258.500	0	0	0	130.000	9.009.046	0	0	0	0	388.500	9.009.046
722	Такси и надоместоци	96.454.010	74.604.795	0	0	150.000	41.010	0	0	0	0	96.604.010	74.645.805
723	Административни такси и надоместоци	96.578.782	43.230.847	0	0	1.402.096.810	893.905.120	0	0	0	0	1.498.675.592	937.135.967
724	Други владини услуги	51.407.566	25.782.849	0	0	76.000	482.717	0	0	0	0	51.483.566	26.265.566
725	Други неданочни приходи	174.654.956	104.520.502	1.570.940	3.096.036	83.846.794	32.064.719	69.872.943	13.812.272	0	0	329.945.633	153.493.528
73	КАПИТАЛНИ ПРИХОДИ	672.446.160	174.989.339	0	0	890.000	0	0	0	0	0	673.336.160	174.989.339
731	Продажба на капитални средства	168.998.409	28.745.088	0	0	890.000	0	0	0	0	0	169.888.409	28.745.088
733	Продажба на земјиште и нематеријални вложувања	503.447.751	146.244.251	0	0	0	0	0	0	0	0	503.447.751	146.244.251
74	ТРАНСФЕРИ И ДОНАЦИИ	4.290.763.831	3.575.308.287	9.656.644.642	9.595.911.538	165.014.584	130.353.726	557.767.472	273.787.782	0	0	14.670.190.529	13.575.361.332
741	Трансфери од други нивоа на власт	4.241.615.331	3.570.471.415	9.656.644.641	9.591.911.538	164.014.584	130.034.151	146.553.757	92.386.323	0	0	14.208.828.313	13.384.803.426
742	Донации од странство	7.996.500	3.320.631	0	4.000.000	1.000.000	319.575	252.669.167	161.819.868	0	0	261.665.667	169.460.074
743	Капитални донации	41.152.000	1.516.241	1	0	0	0	158.544.548	19.581.592	0	0	199.696.549	21.097.833
75	ДОМАШНО ЗАДОЛЖУВАЊЕ	36.004.420	5.000.000	0	0	0	0	0	0	25.402.091	25.402.091	61.406.511	30.402.091
754	Друго домашно задолжување	36.004.420	5.000.000	0	0	0	0	0	0	25.402.091	25.402.091	61.406.511	30.402.091
77	ПРОДАЖБА НА ХАРТИИ ОД ВРЕДНОСТ	240.000.000	0	0	0	210.000	0	0	0	0	0	240.210.000	0
771	Продажба на хартии од вредност	240.000.000	0	0	0	210.000	0	0	0	0	0	240.210.000	0

Биланс на расходи по ставки и намена за ЕЛС

13.335.609.869 8.264.063.235 9.658.215.581 9.260.806.637 1.652.414.189 921.639.072 628.002.986 225.143.955 25.402.091 25.402.091 25.299.644.716 18.697.054.989

Категорија Ставка	О П И С		Буџет за 2008		Расходи од наменски дотации за 2008		Расходи од приходи од самофинансирачки активности за 2008		Расходи од донации за 2008		Расходи од кредити за 2008		Вкупно	
	Планирано	Реализирано	Планирано	Реализирано	Планирано	Реализирано	Планирано	Реализирано	Планирано	Реализирано	Планирано	Реализирано	Планирано	Реализирано
40 ПЛАТИ, НАЕМНИНИ И НАДОМЕСТОЦИ ЗА ВРАБОТЕНИТЕ	1.634.766.829	1.359.618.815	7.760.409.017	7.514.829.777	45.121.010	26.469.505	1.639.244	883.393	0	0	9.441.936.100	8.901.801.490		
401 Основни плати и надоместоци	1.238.399.956	1.034.282.226	5.441.706.798	5.278.980.555	31.642.057	18.423.918	1.493.733	798.539	0	0	6.713.242.544	6.332.485.238		
402 Придонеси за социјално осигурување од работодавачите	393.651.046	323.395.259	2.304.544.972	2.222.805.581	13.390.812	7.997.924	144.629	84.374	0	0	2.711.731.459	2.554.283.138		
403 Останати придонеси од плати	2.715.827	1.941.331	14.157.247	13.043.642	88.141	47.663	882	480	0	0	16.962.097	15.033.115		
41 РЕЗЕРВИ И НЕДЕФИНИРАНИ РАСХОДИ	96.766.944	33.112.034	119.000	66.198	0	0	598.735	0	0	0	97.484.679	33.178.232		
411 Финансирање на нови програми и потпрограми	130.000	0	0	0	0	0	0	0	0	0	130.000	0		
412 Постојана резерва (непредвидливи расходи)	34.518.000	12.138.618	0	0	0	0	0	0	0	0	34.518.000	12.138.618		
413 Тековни резерви (разновидни расходи)	62.118.944	20.973.416	119.000	66.198	0	0	598.735	0	0	0	62.836.679	21.039.614		
42 СТОКИ И УСЛУГИ	3.497.334.018	2.415.738.665	1.799.434.456	1.681.228.160	1.425.284.636	822.048.553	139.941.484	66.935.947	0	0	6.861.994.594	4.985.951.325		
420 Патни и дневни расходи	85.078.499	41.493.705	4.553.676	3.688.264	27.733.819	10.271.299	6.555.612	2.460.165	0	0	123.921.606	57.913.432		
421 Комунални услуги, греење, комуникација и транспорт	1.117.172.823	913.184.877	1.125.842.833	1.055.114.893	154.038.732	76.633.349	7.170.444	3.258.329	0	0	2.404.224.832	2.048.191.448		
423 Ситен инвентар, алат и други материјали за поправки	231.858.191	134.719.035	138.295.370	129.867.077	588.989.796	399.982.614	12.407.503	5.491.194	0	0	971.550.860	670.059.920		
424 Поправки и тековно одржување	1.074.951.323	718.158.026	169.610.419	158.249.638	161.003.672	81.341.712	15.095.214	4.587.399	0	0	1.420.660.628	962.336.775		
425 Договорни услуги	685.299.761	407.931.384	349.262.732	324.429.338	371.870.465	174.398.719	78.201.665	43.051.871	0	0	1.484.634.623	949.811.311		
426 Други тековни расходи	302.973.421	200.251.639	11.869.426	9.878.951	121.648.152	79.420.861	20.511.046	8.086.990	0	0	457.002.045	297.638.439		
44 ТЕКОВНИ ТРАНСФЕРИ ДО ЕДИНИЦИТЕ НА ЛОКАЛНАТА САМОУПРАВА	1.736.000	146.000	27.053	0	200.000	0	0	0	0	0	1.963.053	146.000		
442 Наменски дотации	1.736.000	146.000	27.053	0	200.000	0	0	0	0	0	1.963.053	146.000		
45 КАМАТИ	1.489.395	1.334.230	0	0	0	0	0	0	0	0	1.489.395	1.334.230		
451 Каматни плаќања кон нерезидентни кредитори	1.150.000	1.149.904	0	0	0	0	0	0	0	0	1.150.000	1.149.904		
452 Каматни плаќања кон домашни кредитори	339.395	184.326	0	0	0	0	0	0	0	0	339.395	184.326		
453 Каматни плаќања кон други нивоа на власт	0	0	0	0	0	0	0	0	0	0	0	0		
46 СУБВЕНЦИИ И ТРАНСФЕРИ	882.573.544	687.813.832	7.601.889	6.597.306	22.409.210	6.708.129	35.061.400	4.747.822	0	0	947.646.043	705.867.089		
461 Субвенции за јавни претпријатија	249.431.877	234.198.793	0	0	0	0	0	0	0	0	249.431.877	234.198.793		
462 Субвенции за приватни претпријатија	190.000	120.000	0	0	0	0	0	0	0	0	190.000	120.000		
463 Трансфери до невладини организации	133.378.020	95.092.102	0	0	1.970.000	0	4.305.000	1.606.925	0	0	139.653.020	96.699.027		
464 Разни трансфери	499.573.647	358.402.937	7.601.889	6.597.306	20.439.210	6.708.129	30.756.400	3.140.897	0	0	558.371.146	374.849.269		
47 СОЦИЈАЛНИ БЕНЕФИЦИИ	20.727.418	14.020.444	0	0	102.000	41.235	0	0	0	0	20.829.418	14.061.679		
471 Социјални надоместоци	20.727.418	14.020.444	0	0	102.000	41.235	0	0	0	0	20.829.418	14.061.679		
472 Плаќања на бенефиции од Пензиски фонд	0	0	0	0	0	0	0	0	0	0	0	0		
474 Плаќања на надоместоци од Фондот за здравствено осигурување	0	0	0	0	0	0	0	0	0	0	0	0		
48 КАПИТАЛНИ РАСХОДИ	7.184.115.721	3.750.855.762	90.624.166	58.085.196	159.297.333	66.371.651	450.762.123	152.576.793	25.402.091	25.402.091	7.910.201.434	4.053.291.492		
481 Градежни објекти	285.005.790	159.472.610	6.763.000	4.184.579	22.497.217	12.827.697	38.581.254	4.889.584	0	0	352.847.261	181.374.470		
482 Други градежни објекти	5.954.730.950	3.129.034.520	54.619.893	29.090.427	19.718.204	5.104.403	323.890.925	128.955.495	25.402.091	25.402.091	6.378.362.063	3.317.586.936		
483 Купување на мебел, опрема, возила и машини	732.612.817	394.468.308	28.921.973	24.493.119	114.296.912	47.891.006	83.720.694	16.393.319	0	0	959.552.396	483.245.751		
484 Стратешки стоки и други резерви	9.435.000	3.828.460	270.750	270.750	2.555.000	420.268	222.200	179.196	0	0	12.482.950	4.698.674		
485 Други нефинансиски средства	185.748.322	51.573.002	48.550	46.321	230.000	128.277	711.000	366.857	0	0	186.737.872	52.114.457		
486 Финансиски средства	16.582.842	12.478.863	0	0	0	0	1.615.000	1.432.342	0	0	18.197.842	13.911.205		

Категорија Ставка	О П И С	Буџет за 2008		Расходи од наменски дотации за 2008		Расходи од приходи од самофинансирачки активности за 2008		Расходи од донации за 2008		Расходи од кредити за 2008		Вкупно	
		Планирано	Реализирано	Планирано	Реализирано	Планирано	Реализирано	Планирано	Реализирано	Планирано	Реализирано	Планирано	Реализирано
489	Капитални субвенции за претпријатија и невладини организации	0	0	0	0	0	0	2.021.050	360.000	0	0	2.021.050	360.000
49	ОТПЛАТА НА ГЛАВНИЦА	16.100.000	1.423.453	0	0	0	0	0	0	0	0	16.100.000	1.423.453
492	Отплата на главнина кон домашни институции	3.000.000	1.423.453	0	0	0	0	0	0	0	0	3.000.000	1.423.453
493	Отплата на главнина до други нивоа на власт	13.100.000	0	0	0	0	0	0	0	0	0	13.100.000	0

Биланс на приходи

13.335.609.869 10.058.785.661 9.658.215.582 9.599.007.574 1.652.414.188 1.065.856.337 628.002.986 287.928.030 25.402.091 25.402.091 25.299.644.716 21.036.979.693

Раздел Категорија Ставка	О П И С	Буџет за 2008		Приходи од наменски дотации за 2008		Приходи од приходи од самофинансирачки активности за 2008		Приходи од донации за 2008		Приходи од кредити за 2008		Вкупно	
		Планирано	Реализирано	Планирано	Реализирано	Планирано	Реализирано	Планирано	Реализирано	Планирано	Реализирано	Планирано	Реализирано
101	АРАЧИНОВО	14.811.600	14.382.927	6.964.699	6.964.699	12.000	12.000	0	0	0	0	21.788.299	21.359.626
71	ДАНОЧНИ ПРИХОДИ	2.851.505	2.498.567	0	0	0	0	0	0	0	0	2.851.505	2.498.567
711	Данок од доход, од добивка и од капитални добивки	350.000	252.621	0	0	0	0	0	0	0	0	350.000	252.621
713	Даноци на имот	1.261.505	1.111.605	0	0	0	0	0	0	0	0	1.261.505	1.111.605
717	Даноци на специфични услуги	1.200.000	1.128.191	0	0	0	0	0	0	0	0	1.200.000	1.128.191
718	Такси за користење или дозволи за вршење на дејност	40.000	6.150	0	0	0	0	0	0	0	0	40.000	6.150
72	НЕДАНОЧНИ ПРИХОДИ	210.000	184.200	0	0	12.000	12.000	0	0	0	0	222.000	196.200
722	Такси и надоместоци	150.000	126.300	0	0	0	0	0	0	0	0	150.000	126.300
724	Други владини услуги	10.000	4.500	0	0	0	0	0	0	0	0	10.000	4.500
725	Други неданочни приходи	50.000	53.400	0	0	12.000	12.000	0	0	0	0	62.000	65.400
74	ТРАНСФЕРИ И ДОНАЦИИ	11.750.095	11.700.160	6.964.699	6.964.699	0	0	0	0	0	0	18.714.794	18.664.859
741	Трансфери од други нивоа на власт	11.750.095	11.700.160	6.964.699	6.964.699	0	0	0	0	0	0	18.714.794	18.664.859

Раздел Категорија Ставка	О П И С		Буџет за 2008		Приходи од наменски дотации за 2008		Приходи од приходи од самофинансирачки активности за 2008		Приходи од донации за 2008		Приходи од кредити за 2008		Вкупно	
	Планирано	Реализирано	Планирано	Реализирано	Планирано	Реализирано	Планирано	Реализирано	Планирано	Реализирано	Планирано	Реализирано	Планирано	Реализирано
102	БЕРОВО		42.345.257	33.486.817	101.267.186	100.786.426	7.480.785	5.102.817	2.219.325	1.919.325	0	0	153.312.553	141.295.385
71	ДАНОЧНИ ПРИХОДИ		15.453.000	15.115.615	0	0	0	0	0	0	0	0	15.453.000	15.115.615
711	Данок од доход, од добивка и од капитални добивки		910.000	902.318	0	0	0	0	0	0	0	0	910.000	902.318
713	Даноци на имот		5.780.000	5.917.425	0	0	0	0	0	0	0	0	5.780.000	5.917.425
717	Даноци на специфични услуги		8.608.000	8.249.023	0	0	0	0	0	0	0	0	8.608.000	8.249.023
718	Такси за користење или дозволи за вршење на дејност		155.000	46.850	0	0	0	0	0	0	0	0	155.000	46.850
72	НЕДАНОЧНИ ПРИХОДИ		2.847.667	1.916.873	0	0	7.447.000	4.604.948	0	0	0	0	10.294.667	6.521.821
722	Такси и надоместоци		580.000	553.587	0	0	0	0	0	0	0	0	580.000	553.587
723	Административни такси и надоместоци		250.000	232.087	0	0	7.097.000	4.604.948	0	0	0	0	7.347.000	4.837.035
724	Други владини услуги		192.667	21.458	0	0	0	0	0	0	0	0	192.667	21.458
725	Други неданочни приходи		1.825.000	1.109.741	0	0	350.000	0	0	0	0	0	2.175.000	1.109.741
73	КАПИТАЛНИ ПРИХОДИ		300.000	224.214	0	0	0	0	0	0	0	0	300.000	224.214
733	Продажба на земјиште и нематеријални вложувања		300.000	224.214	0	0	0	0	0	0	0	0	300.000	224.214
74	ТРАНСФЕРИ И ДОНАЦИИ		23.744.590	16.230.115	101.267.186	100.786.426	33.785	497.869	2.219.325	1.919.325	0	0	127.264.886	119.433.735
741	Трансфери од други нивоа на власт		23.744.590	16.230.115	101.267.186	100.786.426	33.785	497.869	17	17	0	0	125.045.578	117.514.427
742	Донации од странство		0	0	0	0	0	0	2.219.308	1.919.308	0	0	2.219.308	1.919.308

Раздел Категорија Ставка	О П И С	Буџет за 2008		Приходи од наменски дотации за 2008		Приходи од приходи од самофинансирачки активности за 2008		Приходи од донации за 2008		Приходи од кредити за 2008		Вкупно	
		Планирано	Реализирано	Планирано	Реализирано	Планирано	Реализирано	Планирано	Реализирано	Планирано	Реализирано	Планирано	Реализирано
103	БИТОЛА	617.238.478	567.297.743	510.360.399	519.823.362	115.328.261	51.347.180	51.607.899	48.485.190	0	0	1.294.535.037	1.186.953.474
71	ДАНОЧНИ ПРИХОДИ	286.505.000	241.353.944	0	0	0	0	0	0	0	0	286.505.000	241.353.944
711	Данок од доход, од добивка и од капитални добивки	11.605.000	12.051.994	0	0	0	0	0	0	0	0	11.605.000	12.051.994
713	Даноци на имот	118.500.000	105.285.349	0	0	0	0	0	0	0	0	118.500.000	105.285.349
717	Даноци на специфични услуги	155.060.000	123.103.661	0	0	0	0	0	0	0	0	155.060.000	123.103.661
718	Такси за користење или дозволи за вршење на дејност	1.340.000	912.941	0	0	0	0	0	0	0	0	1.340.000	912.941
72	НЕДАНОЧНИ ПРИХОДИ	13.200.000	9.901.843	0	0	107.529.541	45.949.872	0	0	0	0	120.729.541	55.851.715
722	Такси и надоместоци	2.000.000	1.670.598	0	0	0	0	0	0	0	0	2.000.000	1.670.598
723	Административни такси и надоместоци	4.500.000	4.648.781	0	0	100.425.097	43.028.253	0	0	0	0	104.925.097	47.677.034
724	Други владини услуги	3.100.000	1.886.827	0	0	0	0	0	0	0	0	3.100.000	1.886.827
725	Други неданочни приходи	3.600.000	1.695.637	0	0	7.104.444	2.921.619	0	0	0	0	10.704.444	4.617.256
73	КАПИТАЛНИ ПРИХОДИ	4.234.280	3.732.164	0	0	840.000	0	0	0	0	0	5.074.280	3.732.164
731	Продажба на капитални средства	0	0	0	0	840.000	0	0	0	0	0	840.000	0
733	Продажба на земјиште и нематеријални вложувања	4.234.280	3.732.164	0	0	0	0	0	0	0	0	4.234.280	3.732.164
74	ТРАНСФЕРИ И ДОНАЦИИ	313.299.198	312.309.793	510.360.399	519.823.362	6.958.720	5.397.308	51.607.899	48.485.190	0	0	882.226.216	886.015.652
741	Трансфери од други нивоа на власт	313.299.198	312.309.793	510.360.399	519.823.362	6.958.720	5.397.308	0	0	0	0	830.618.317	837.530.462
742	Донации од странство	0	0	0	0	0	0	51.607.899	48.485.190	0	0	51.607.899	48.485.190

Раздел Категорија Ставка	О П И С		Буџет за 2008		Приходи од наменски дотации за 2008		Приходи од приходи од самофинансирачки активности за 2008		Приходи од донации за 2008		Приходи од кредити за 2008		Вкупно	
	Планирано	Реализирано	Планирано	Реализирано	Планирано	Реализирано	Планирано	Реализирано	Планирано	Реализирано	Планирано	Реализирано	Планирано	Реализирано
104	БОГДАНЦИ		20.472.616	22.256.399	44.946.453	45.052.989	1.927.200	0	11.455.064	11.455.064	0	0	78.801.333	78.764.451
71	ДАНОЧНИ ПРИХОДИ		8.910.000	8.152.319	0	0	0	0	0	0	0	0	8.910.000	8.152.319
711	Данок од доход, од добивка и од капитални добивки		800.000	666.183	0	0	0	0	0	0	0	0	800.000	666.183
713	Даноци на имот		3.300.000	2.665.024	0	0	0	0	0	0	0	0	3.300.000	2.665.024
717	Даноци на специфични услуги		4.710.000	4.729.186	0	0	0	0	0	0	0	0	4.710.000	4.729.186
718	Такси за користење или дозволи за вршење на дејност		100.000	91.927	0	0	0	0	0	0	0	0	100.000	91.927
72	НЕДАНОЧНИ ПРИХОДИ		410.000	478.460	0	0	1.927.200	0	0	0	0	0	2.337.200	478.460
722	Такси и надоместоци		350.000	366.391	0	0	0	0	0	0	0	0	350.000	366.391
723	Административни такси и надоместоци		0	0	0	0	1.927.200	0	0	0	0	0	1.927.200	0
724	Други владини услуги		50.000	41.993	0	0	0	0	0	0	0	0	50.000	41.993
725	Други неданочни приходи		10.000	70.076	0	0	0	0	0	0	0	0	10.000	70.076
73	КАПИТАЛНИ ПРИХОДИ		0	35.811	0	0	0	0	0	0	0	0	0	35.811
733	Продажба на земјиште и нематеријални вложувања		0	35.811	0	0	0	0	0	0	0	0	0	35.811
74	ТРАНСФЕРИ И ДОНАЦИИ		11.152.616	13.589.809	44.946.453	45.052.989	0	0	11.455.064	11.455.064	0	0	67.554.133	70.097.862
741	Трансфери од други нивоа на власт		11.152.616	13.589.809	44.946.453	45.052.989	0	0	0	0	0	0	56.099.069	58.642.798
742	Донации од странство		0	0	0	0	0	0	11.455.064	11.455.064	0	0	11.455.064	11.455.064

Раздел Категорија Ставка	О П И С	Буџет за 2008		Приходи од наменски дотации за 2008		Приходи од приходи од самофинансирачки активности за 2008		Приходи од донации за 2008		Приходи од кредити за 2008		Вкупно	
		Планирано	Реализирано	Планирано	Реализирано	Планирано	Реализирано	Планирано	Реализирано	Планирано	Реализирано	Планирано	Реализирано
105	БОГОВИЊЕ	75.482.089	45.508.606	108.904.449	108.904.452	150.000	150.000	44.535.337	0	0	0	229.071.875	154.563.058
71	ДАНОЧНИ ПРИХОДИ	25.270.115	18.603.570	0	0	0	0	0	0	0	0	25.270.115	18.603.570
711	Данок од доход, од добивка и од капитални добивки	554.500	470.694	0	0	0	0	0	0	0	0	554.500	470.694
713	Даноци на имот	7.959.565	5.901.081	0	0	0	0	0	0	0	0	7.959.565	5.901.081
717	Даноци на специфични услуги	16.756.050	12.219.538	0	0	0	0	0	0	0	0	16.756.050	12.219.538
718	Такси за користење или дозволи за вршење на дејност	0	12.257	0	0	0	0	0	0	0	0	0	12.257
72	НЕДАНОЧНИ ПРИХОДИ	9.697.300	1.786.715	0	0	0	0	0	0	0	0	9.697.300	1.786.715
722	Такси и надоместоци	1.371.300	1.018.794	0	0	0	0	0	0	0	0	1.371.300	1.018.794
723	Административни такси и надоместоци	4.760.000	205.778	0	0	0	0	0	0	0	0	4.760.000	205.778
724	Други владини услуги	1.670.000	503.143	0	0	0	0	0	0	0	0	1.670.000	503.143
725	Други неданочни приходи	1.896.000	59.000	0	0	0	0	0	0	0	0	1.896.000	59.000
74	ТРАНСФЕРИ И ДОНАЦИИ	40.514.674	25.118.321	108.904.449	108.904.452	150.000	150.000	44.535.337	0	0	0	194.104.460	134.172.773
741	Трансфери од други нивоа на власт	40.514.674	25.118.321	108.904.449	108.904.452	150.000	150.000	32.500.000	0	0	0	182.069.123	134.172.773
742	Донации од странство	0	0	0	0	0	0	12.035.337	0	0	0	12.035.337	0

Раздел Категорија Ставка	О П И С	Буџет за 2008		Приходи од наменски дотации за 2008		Приходи од приходи од самофинансирачки активности за 2008		Приходи од донации за 2008		Приходи од кредити за 2008		Вкупно	
		Планирано	Реализирано	Планирано	Реализирано	Планирано	Реализирано	Планирано	Реализирано	Планирано	Реализирано	Планирано	Реализирано
106	БОСИЛОВО	42.202.455	22.268.973	49.643.200	49.646.174	3.980.000	0	12.036.865	10.114.661	0	0	107.862.520	82.029.808
71	ДАНОЧНИ ПРИХОДИ	12.287.312	8.904.358	0	0	0	0	11.971	10.927	0	0	12.299.283	8.915.285
711	Данок од доход, од добивка и од капитални добивки	500.000	279.840	0	0	0	0	0	0	0	0	500.000	279.840
713	Даноци на имот	2.935.100	2.474.601	0	0	0	0	0	0	0	0	2.935.100	2.474.601
714	Домашни даноци на стоки и услуги	0	0	0	0	0	0	0	10.927	0	0	0	10.927
716	Други даноци	0	0	0	0	0	0	11.971	0	0	0	11.971	0
717	Даноци на специфични услуги	8.553.000	6.136.087	0	0	0	0	0	0	0	0	8.553.000	6.136.087
718	Такси за користење или дозволи за вршење на дејност	299.212	13.830	0	0	0	0	0	0	0	0	299.212	13.830
72	НЕДАНОЧНИ ПРИХОДИ	2.090.000	1.246.641	0	0	3.980.000	0	0	0	0	0	6.070.000	1.246.641
722	Такси и надоместоци	1.100.000	785.888	0	0	0	0	0	0	0	0	1.100.000	785.888
723	Административни такси и надоместоци	300.000	135.280	0	0	3.740.000	0	0	0	0	0	4.040.000	135.280
724	Други владини услуги	170.000	129.926	0	0	0	0	0	0	0	0	170.000	129.926
725	Други неданочни приходи	520.000	195.547	0	0	240.000	0	0	0	0	0	760.000	195.547
73	КАПИТАЛНИ ПРИХОДИ	570.000	291.950	0	0	0	0	0	0	0	0	570.000	291.950
733	Продажба на земјиште и нематеријални вложувања	570.000	291.950	0	0	0	0	0	0	0	0	570.000	291.950
74	ТРАНСФЕРИ И ДОНАЦИИ	27.255.143	11.826.024	49.643.200	49.646.174	0	0	12.024.894	10.103.734	0	0	88.923.237	71.575.932
741	Трансфери од други нивоа на власт	25.755.143	11.826.024	49.643.200	49.646.174	0	0	0	7.361.909	0	0	75.398.343	68.834.107
742	Донации од странство	1.500.000	0	0	0	0	0	12.024.894	2.741.825	0	0	13.524.894	2.741.825

Раздел Категорија Ставка	О П И С	Буџет за 2008		Приходи од наменски дотации за 2008		Приходи од приходи од самофинансирачки активности за 2008		Приходи од донации за 2008		Приходи од кредити за 2008		Вкупно	
		Планирано	Реализирано	Планирано	Реализирано	Планирано	Реализирано	Планирано	Реализирано	Планирано	Реализирано	Планирано	Реализирано
107	БРВЕНИЦА	35.853.668	33.278.810	60.820.684	60.820.682	160.000	103.969	0	0	0	0	96.834.352	94.203.460
71	ДАНОЧНИ ПРИХОДИ	13.689.948	9.798.060	0	0	0	0	0	0	0	0	13.689.948	9.798.060
711	Данок од доход, од добивка и од капитални добивки	625.000	575.101	0	0	0	0	0	0	0	0	625.000	575.101
713	Даноци на имот	5.984.948	5.688.820	0	0	0	0	0	0	0	0	5.984.948	5.688.820
717	Даноци на специфични услуги	7.050.000	3.524.955	0	0	0	0	0	0	0	0	7.050.000	3.524.955
718	Такси за користење или дозволи за вршење на дејност	30.000	9.185	0	0	0	0	0	0	0	0	30.000	9.185
72	НЕДАНОЧНИ ПРИХОДИ	2.402.000	586.850	0	0	160.000	103.969	0	0	0	0	2.562.000	690.819
722	Такси и надоместоци	480.000	400.719	0	0	0	0	0	0	0	0	480.000	400.719
723	Административни такси и надоместоци	0	0	0	0	160.000	103.969	0	0	0	0	160.000	103.969
724	Други владини услуги	220.000	185.507	0	0	0	0	0	0	0	0	220.000	185.507
725	Други неданочни приходи	1.702.000	624	0	0	0	0	0	0	0	0	1.702.000	624
73	КАПИТАЛНИ ПРИХОДИ	100.000	76.912	0	0	0	0	0	0	0	0	100.000	76.912
733	Продажба на земјиште и нематеријални вложувања	100.000	76.912	0	0	0	0	0	0	0	0	100.000	76.912
74	ТРАНСФЕРИ И ДОНАЦИИ	14.557.300	22.816.988	60.820.684	60.820.682	0	0	0	0	0	0	75.377.984	83.637.670
741	Трансфери од други нивоа на власт	14.557.300	22.816.988	60.820.684	60.820.682	0	0	0	0	0	0	75.377.984	83.637.670
75	ДОМАШНО ЗАДОЛЖУВАЊЕ	5.104.420	0	0	0	0	0	0	0	0	0	5.104.420	0
754	Друго домашно задолжување	5.104.420	0	0	0	0	0	0	0	0	0	5.104.420	0

Раздел Категорија Ставка	О П И С	Буџет за 2008		Приходи од наменски дотации за 2008		Приходи од приходи од самофинансирачки активности за 2008		Приходи од донации за 2008		Приходи од кредити за 2008		Вкупно	
		Планирано	Реализирано	Планирано	Реализирано	Планирано	Реализирано	Планирано	Реализирано	Планирано	Реализирано	Планирано	Реализирано
108	ВАЛАНДОВО	45.068.702	40.306.137	80.405.251	80.110.933	5.161.644	4.127.489	2.019.066	955.090	0	0	132.654.663	125.499.649
71	ДАНОЧНИ ПРИХОДИ	14.409.500	12.794.417	0	0	0	0	0	0	0	0	14.409.500	12.794.417
711	Данок од доход, од добивка и од капитални добивки	800.000	703.543	0	0	0	0	0	0	0	0	800.000	703.543
713	Даноци на имот	5.410.000	4.642.084	0	0	0	0	0	0	0	0	5.410.000	4.642.084
717	Даноци на специфични услуги	7.849.500	7.345.614	0	0	0	0	0	0	0	0	7.849.500	7.345.614
718	Такси за користење или дозволи за вршење на дејност	350.000	103.176	0	0	0	0	0	0	0	0	350.000	103.176
72	НЕДАНОЧНИ ПРИХОДИ	850.000	1.101.348	0	0	4.916.880	3.766.854	1.500.000	584.200	0	0	7.266.880	5.452.402
722	Такси и надоместоци	400.000	646.412	0	0	0	0	0	0	0	0	400.000	646.412
723	Административни такси и надоместоци	0	28.350	0	0	4.766.880	3.678.004	0	0	0	0	4.766.880	3.706.354
724	Други владини услуги	200.000	49.380	0	0	0	0	0	0	0	0	200.000	49.380
725	Други неданочни приходи	250.000	377.206	0	0	150.000	88.850	1.500.000	584.200	0	0	1.900.000	1.050.256
73	КАПИТАЛНИ ПРИХОДИ	3.780.000	563.857	0	0	0	0	0	0	0	0	3.780.000	563.857
731	Продажба на капитални средства	3.470.000	408.471	0	0	0	0	0	0	0	0	3.470.000	408.471
733	Продажба на земјиште и нематеријални вложувања	310.000	155.386	0	0	0	0	0	0	0	0	310.000	155.386
74	ТРАНСФЕРИ И ДОНАЦИИ	26.029.202	25.846.515	80.405.251	80.110.933	244.764	360.635	519.066	370.890	0	0	107.198.283	106.688.973
741	Трансфери од други нивоа на власт	26.029.202	25.846.515	80.405.251	80.110.933	244.764	360.635	0	0	0	0	106.679.217	106.318.083
742	Донации од странство	0	0	0	0	0	0	519.066	370.890	0	0	519.066	370.890

Раздел Категорија Ставка	О П И С	Буџет за 2008		Приходи од наменски дотации за 2008		Приходи од приходи од самофинансирачки активности за 2008		Приходи од донации за 2008		Приходи од кредити за 2008		Вкупно	
		Планирано	Реализирано	Планирано	Реализирано	Планирано	Реализирано	Планирано	Реализирано	Планирано	Реализирано	Планирано	Реализирано
109	ВАСИЛЕВО	37.019.077	28.065.966	32.290.483	32.290.483	2.002.978	1.388.714	0	0	0	0	71.312.538	61.745.163
71	ДАНОЧНИ ПРИХОДИ	14.655.443	11.339.764	0	0	0	0	0	0	0	0	14.655.443	11.339.764
711	Данок од доход, од добивка и од капитални добивки	450.000	193.787	0	0	0	0	0	0	0	0	450.000	193.787
713	Даноци на имот	3.446.443	3.384.203	0	0	0	0	0	0	0	0	3.446.443	3.384.203
717	Даноци на специфични услуги	10.759.000	7.761.774	0	0	0	0	0	0	0	0	10.759.000	7.761.774
72	НЕДАНОЧНИ ПРИХОДИ	2.440.000	1.212.342	0	0	1.685.000	1.070.736	0	0	0	0	4.125.000	2.283.078
722	Такси и надоместоци	1.200.000	708.717	0	0	0	0	0	0	0	0	1.200.000	708.717
723	Административни такси и надоместоци	50.000	0	0	0	1.435.000	870.736	0	0	0	0	1.485.000	870.736
724	Други владини услуги	630.000	331.506	0	0	0	0	0	0	0	0	630.000	331.506
725	Други неданочни приходи	560.000	172.119	0	0	250.000	200.000	0	0	0	0	810.000	372.119
73	КАПИТАЛНИ ПРИХОДИ	2.485.200	2.366.693	0	0	0	0	0	0	0	0	2.485.200	2.366.693
733	Продажба на земјиште и нематеријални вложувања	2.485.200	2.366.693	0	0	0	0	0	0	0	0	2.485.200	2.366.693
74	ТРАНСФЕРИ И ДОНАЦИИ	17.438.434	13.147.167	32.290.483	32.290.483	317.978	317.978	0	0	0	0	50.046.895	45.755.628
741	Трансфери од други нивоа на власт	16.438.434	13.147.167	32.290.483	32.290.483	317.978	317.978	0	0	0	0	49.046.895	45.755.628
743	Капитални донации	1.000.000	0	0	0	0	0	0	0	0	0	1.000.000	0

Раздел Категорија Ставка	О П И С	Буџет за 2008		Приходи од наменски дотации за 2008		Приходи од приходи од самофинансирачки активности за 2008		Приходи од донации за 2008		Приходи од кредити за 2008		Вкупно	
		Планирано	Реализирано	Планирано	Реализирано	Планирано	Реализирано	Планирано	Реализирано	Планирано	Реализирано	Планирано	Реализирано
110	ВЕВЧАНИ	16.441.459	12.047.876	746.000	746.000	0	0	6.242.990	5.081.090	0	0	23.430.449	17.874.966
71	ДАНОЧНИ ПРИХОДИ	4.390.000	3.175.919	0	0	0	0	0	0	0	0	4.390.000	3.175.919
711	Данок од доход, од добивка и од капитални добивки	340.000	159.662	0	0	0	0	0	0	0	0	340.000	159.662
713	Даноци на имот	1.640.000	1.238.183	0	0	0	0	0	0	0	0	1.640.000	1.238.183
716	Други даноци	20.000	0	0	0	0	0	0	0	0	0	20.000	0
717	Даноци на специфични услуги	2.350.000	1.778.075	0	0	0	0	0	0	0	0	2.350.000	1.778.075
718	Такси за користење или дозволи за вршење на дејност	40.000	0	0	0	0	0	0	0	0	0	40.000	0
72	НЕДАНОЧНИ ПРИХОДИ	1.375.456	343.692	0	0	0	0	0	816.204	0	0	1.375.456	1.159.896
722	Такси и надоместоци	210.000	59.850	0	0	0	0	0	0	0	0	210.000	59.850
723	Административни такси и надоместоци	300.000	222.945	0	0	0	0	0	0	0	0	300.000	222.945
724	Други владини услуги	80.000	45.738	0	0	0	0	0	0	0	0	80.000	45.738
725	Други неданочни приходи	785.456	15.160	0	0	0	0	0	816.204	0	0	785.456	831.364
73	КАПИТАЛНИ ПРИХОДИ	50.000	0	0	0	0	0	0	0	0	0	50.000	0
733	Продажба на земјиште и нематеријални вложувања	50.000	0	0	0	0	0	0	0	0	0	50.000	0
74	ТРАНСФЕРИ И ДОНАЦИИ	10.626.003	8.528.265	746.000	746.000	0	0	6.242.990	4.264.886	0	0	17.614.993	13.539.151
741	Трансфери од други нивоа на власт	10.156.003	8.528.265	746.000	746.000	0	0	5.342.990	4.264.886	0	0	16.244.993	13.539.151
742	Донации од странство	470.000	0	0	0	0	0	400.000	0	0	0	870.000	0
743	Капитални донации	0	0	0	0	0	0	500.000	0	0	0	500.000	0

Раздел Категорија Ставка	О П И С	Буџет за 2008		Приходи од наменски дотации за 2008		Приходи од приходи од самофинансирачки активности за 2008		Приходи од донации за 2008		Приходи од кредити за 2008		Вкупно	
		Планирано	Реализирано	Планирано	Реализирано	Планирано	Реализирано	Планирано	Реализирано	Планирано	Реализирано	Планирано	Реализирано
111	ВЕЛЕС	192.692.075	146.869.313	307.815.464	307.551.233	47.169.280	37.351.631	2.004.600	1.910.555	0	0	549.681.419	493.682.732
71	ДАНОЧНИ ПРИХОДИ	103.158.878	71.951.934	0	0	0	0	0	0	0	0	103.158.878	71.951.934
711	Данок од доход, од добивка и од капитални добивки	5.200.000	4.022.297	0	0	0	0	0	0	0	0	5.200.000	4.022.297
713	Даноци на имот	35.570.239	26.301.869	0	0	0	0	0	0	0	0	35.570.239	26.301.869
717	Даноци на специфични услуги	61.688.639	41.378.856	0	0	0	0	0	0	0	0	61.688.639	41.378.856
718	Такси за користење или дозволи за вршење на дејност	700.000	248.912	0	0	0	0	0	0	0	0	700.000	248.912
72	НЕДАНОЧНИ ПРИХОДИ	5.170.000	3.200.482	0	0	44.473.737	34.656.088	0	0	0	0	49.643.737	37.856.570
721	Претприемачки приход и приход од имот	0	0	0	0	0	955	0	0	0	0	0	955
722	Такси и надоместоци	1.000.000	1.050.151	0	0	0	0	0	0	0	0	1.000.000	1.050.151
723	Административни такси и надоместоци	1.010.000	61.715	0	0	44.473.737	34.637.381	0	0	0	0	45.483.737	34.699.096
724	Други владини услуги	560.000	201.736	0	0	0	7.912	0	0	0	0	560.000	209.648
725	Други неданочни приходи	2.600.000	1.886.880	0	0	0	9.840	0	0	0	0	2.600.000	1.896.720
73	КАПИТАЛНИ ПРИХОДИ	25.730.000	17.152.132	0	0	0	0	0	0	0	0	25.730.000	17.152.132
731	Продажба на капитални средства	16.530.000	16.530.000	0	0	0	0	0	0	0	0	16.530.000	16.530.000
733	Продажба на земјиште и нематеријални вложувања	9.200.000	622.132	0	0	0	0	0	0	0	0	9.200.000	622.132
74	ТРАНСФЕРИ И ДОНАЦИИ	58.633.197	54.564.765	307.815.464	307.551.233	2.695.543	2.695.543	2.004.600	1.910.555	0	0	371.148.804	366.722.096
741	Трансфери од други нивоа на власт	58.513.197	54.426.765	307.815.464	307.551.233	2.695.543	2.695.543	5.736	5.736	0	0	369.029.940	364.679.277
742	Донации од странство	120.000	138.000	0	0	0	0	1.998.864	1.904.819	0	0	2.118.864	2.042.819

Раздел Категорија Ставка	О П И С		Буџет за 2008		Приходи од наменски дотации за 2008		Приходи од приходи од самофинансирачки активности за 2008		Приходи од донации за 2008		Приходи од кредити за 2008		Вкупно	
	Планирано	Реализирано	Планирано	Реализирано	Планирано	Реализирано	Планирано	Реализирано	Планирано	Реализирано	Планирано	Реализирано	Планирано	Реализирано
112	ВИНИЦА		64.300.000	53.020.409	21.964.500	21.683.036	11.480.500	7.320.634	0	0	0	0	97.745.000	82.024.079
71	ДАНОЧНИ ПРИХОДИ		42.167.000	31.685.613	0	0	0	0	0	0	0	0	42.167.000	31.685.613
711	Данок од доход, од добивка и од капитални добивки		1.600.000	1.263.003	0	0	0	0	0	0	0	0	1.600.000	1.263.003
713	Даноци на имот		6.250.000	5.119.342	0	0	0	0	0	0	0	0	6.250.000	5.119.342
717	Даноци на специфични услуги		34.240.000	25.208.388	0	0	0	0	0	0	0	0	34.240.000	25.208.388
718	Такси за користење или дозволи за вршење на дејност		77.000	94.880	0	0	0	0	0	0	0	0	77.000	94.880
72	НЕДАНОЧНИ ПРИХОДИ		1.901.200	1.834.729	0	0	0	0	0	0	0	0	1.901.200	1.834.729
722	Такси и надоместоци		800.000	827.008	0	0	0	0	0	0	0	0	800.000	827.008
723	Административни такси и надоместоци		441.000	494.333	0	0	0	0	0	0	0	0	441.000	494.333
724	Други владини услуги		320.000	272.456	0	0	0	0	0	0	0	0	320.000	272.456
725	Други неданочни приходи		340.200	240.932	0	0	0	0	0	0	0	0	340.200	240.932
73	КАПИТАЛНИ ПРИХОДИ		600.000	770.643	0	0	0	0	0	0	0	0	600.000	770.643
733	Продажба на земјиште и нематеријални вложувања		600.000	770.643	0	0	0	0	0	0	0	0	600.000	770.643
74	ТРАНСФЕРИ И ДОНАЦИИ		19.631.800	18.729.424	21.964.500	21.683.036	11.480.500	7.320.634	0	0	0	0	53.076.800	47.733.094
741	Трансфери од други нивоа на власт		19.631.800	18.729.424	21.964.500	21.683.036	11.480.500	7.320.634	0	0	0	0	53.076.800	47.733.094

Раздел Категорија Ставка	О П И С	Буџет за 2008		Приходи од наменски дотации за 2008		Приходи од приходи од самофинансирачки активности за 2008		Приходи од донации за 2008		Приходи од кредити за 2008		Вкупно	
		Планирано	Реализирано	Планирано	Реализирано	Планирано	Реализирано	Планирано	Реализирано	Планирано	Реализирано	Планирано	Реализирано
113	ВРАНЕШТИЦА	9.594.746	8.486.357	0	0	0	0	0	0	0	0	9.594.746	8.486.357
71	ДАНОЧНИ ПРИХОДИ	2.990.000	1.653.639	0	0	0	0	0	0	0	0	2.990.000	1.653.639
711	Данок од доход, од добивка и од капитални добивки	145.000	57.221	0	0	0	0	0	0	0	0	145.000	57.221
713	Даноци на имот	1.340.000	726.259	0	0	0	0	0	0	0	0	1.340.000	726.259
717	Даноци на специфични услуги	1.505.000	870.159	0	0	0	0	0	0	0	0	1.505.000	870.159
72	НЕДАНОЧНИ ПРИХОДИ	300.000	103.138	0	0	0	0	0	0	0	0	300.000	103.138
722	Такси и надоместоци	150.000	85.960	0	0	0	0	0	0	0	0	150.000	85.960
724	Други владини услуги	150.000	17.178	0	0	0	0	0	0	0	0	150.000	17.178
74	ТРАНСФЕРИ И ДОНАЦИИ	6.304.746	6.729.580	0	0	0	0	0	0	0	0	6.304.746	6.729.580
741	Трансфери од други нивоа на власт	6.304.746	6.729.580	0	0	0	0	0	0	0	0	6.304.746	6.729.580

Раздел Категорија Ставка	О П И С		Буџет за 2008		Приходи од наменски дотации за 2008		Приходи од приходи од самофинансирачки активности за 2008		Приходи од донации за 2008		Приходи од кредити за 2008		Вкупно	
	Планирано	Реализирано	Планирано	Реализирано	Планирано	Реализирано	Планирано	Реализирано	Планирано	Реализирано	Планирано	Реализирано	Планирано	Реализирано
114	ВРАПЧИШТ		51.952.255	32.422.238	11.867.539	11.867.534	0	0	0	0	0	0	63.819.794	44.289.772
71	ДАНОЧНИ ПРИХОДИ		26.445.500	14.780.135	0	0	0	0	0	0	0	0	26.445.500	14.780.135
711	Данок од доход, од добивка и од капитални добивки		755.000	524.234	0	0	0	0	0	0	0	0	755.000	524.234
713	Даноци на имот		13.780.000	8.286.982	0	0	0	0	0	0	0	0	13.780.000	8.286.982
717	Даноци на специфични услуги		11.910.500	5.968.919	0	0	0	0	0	0	0	0	11.910.500	5.968.919
72	НЕДАНОЧНИ ПРИХОДИ		2.300.000	681.775	0	0	0	0	0	0	0	0	2.300.000	681.775
722	Такси и надоместоци		1.450.000	445.450	0	0	0	0	0	0	0	0	1.450.000	445.450
723	Административни такси и надоместоци		200.000	0	0	0	0	0	0	0	0	0	200.000	0
724	Други владини услуги		600.000	236.211	0	0	0	0	0	0	0	0	600.000	236.211
725	Други неданочни приходи		50.000	114	0	0	0	0	0	0	0	0	50.000	114
73	КАПИТАЛНИ ПРИХОДИ		6.200.000	1.100.000	0	0	0	0	0	0	0	0	6.200.000	1.100.000
731	Продажба на капитални средства		6.200.000	1.100.000	0	0	0	0	0	0	0	0	6.200.000	1.100.000
74	ТРАНСФЕРИ И ДОНАЦИИ		17.006.755	15.860.328	11.867.539	11.867.534	0	0	0	0	0	0	28.874.294	27.727.862
741	Трансфери од други нивоа на власт		17.006.755	15.860.328	11.867.539	11.867.534	0	0	0	0	0	0	28.874.294	27.727.862

Раздел Категорија Ставка	О П И С		Буџет за 2008		Приходи од наменски дотации за 2008		Приходи од приходи од самофинансирачки активности за 2008		Приходи од донации за 2008		Приходи од кредити за 2008		Вкупно	
	Планирано	Реализирано	Планирано	Реализирано	Планирано	Реализирано	Планирано	Реализирано	Планирано	Реализирано	Планирано	Реализирано	Планирано	Реализирано
115	ГЕВГЕЛИЈА		156.657.000	113.682.687	131.999.608	137.749.125	14.262.600	13.253.812	31.143.900	24.784.856	0	0	334.063.108	289.470.480
71	ДАНОЧНИ ПРИХОДИ		109.479.973	78.243.643	0	0	0	0	0	0	0	0	109.479.973	78.243.643
711	Данок од доход, од добивка и од капитални добивки		2.972.000	2.786.846	0	0	0	0	0	0	0	0	2.972.000	2.786.846
713	Даноци на имот		27.610.000	22.285.981	0	0	0	0	0	0	0	0	27.610.000	22.285.981
717	Даноци на специфични услуги		77.897.973	52.423.754	0	0	0	0	0	0	0	0	77.897.973	52.423.754
718	Такси за користење или дозволи за вршење на дејност		1.000.000	747.062	0	0	0	0	0	0	0	0	1.000.000	747.062
72	НЕДАНОЧНИ ПРИХОДИ		4.320.000	3.368.183	0	2.718.524	13.227.251	12.163.860	0	0	0	0	17.547.251	18.250.567
722	Такси и надоместоци		1.020.000	1.601.765	0	0	0	0	0	0	0	0	1.020.000	1.601.765
723	Административни такси и надоместоци		100.000	271.550	0	0	10.722.251	9.879.367	0	0	0	0	10.822.251	10.150.917
724	Други владини услуги		500.000	339.329	0	0	0	0	0	0	0	0	500.000	339.329
725	Други неданочни приходи		2.700.000	1.155.539	0	2.718.524	2.505.000	2.284.493	0	0	0	0	5.205.000	6.158.556
73	КАПИТАЛНИ ПРИХОДИ		50.000	82.140	0	0	0	0	0	0	0	0	50.000	82.140
731	Продажба на капитални средства		0	5.340	0	0	0	0	0	0	0	0	0	5.340
733	Продажба на земјиште и нематеријални вложувања		50.000	76.800	0	0	0	0	0	0	0	0	50.000	76.800
74	ТРАНСФЕРИ И ДОНАЦИИ		42.807.027	31.988.721	131.999.608	135.030.601	1.035.349	1.089.952	31.143.900	24.784.856	0	0	206.985.884	192.894.130
741	Трансфери од други нивоа на власт		42.500.527	31.682.221	131.999.608	135.030.601	1.035.349	1.089.952	31.143.900	24.784.856	0	0	206.679.384	192.587.630
742	Донации од странство		306.500	306.500	0	0	0	0	0	0	0	0	306.500	306.500

Раздел Категорија Ставка	О П И С	Буџет за 2008		Приходи од наменски дотации за 2008		Приходи од приходи од самофинансирачки активности за 2008		Приходи од донации за 2008		Приходи од кредити за 2008		Вкупно	
		Планирано	Реализирано	Планирано	Реализирано	Планирано	Реализирано	Планирано	Реализирано	Планирано	Реализирано	Планирано	Реализирано
116	ГОСТИВАР	234.503.400	182.635.853	454.531.680	454.588.089	17.397.400	15.678.659	12.160.000	0	0	0	718.592.480	652.902.601
71	ДАНОЧНИ ПРИХОДИ	126.498.675	82.570.946	0	0	0	0	0	0	0	0	126.498.675	82.570.946
711	Данок од доход, од добивка и од капитални добивки	5.500.000	4.921.124	0	0	0	0	0	0	0	0	5.500.000	4.921.124
713	Даноци на имот	77.562.700	48.915.961	0	0	0	0	0	0	0	0	77.562.700	48.915.961
717	Даноци на специфични услуги	43.335.975	28.721.607	0	0	0	0	0	0	0	0	43.335.975	28.721.607
718	Такси за користење или дозволи за вршење на дејност	100.000	12.254	0	0	0	0	0	0	0	0	100.000	12.254
72	НЕДАНОЧНИ ПРИХОДИ	5.600.000	3.224.227	0	0	17.397.400	15.678.659	0	0	0	0	22.997.400	18.902.886
722	Такси и надоместоци	1.600.000	1.267.290	0	0	0	0	0	0	0	0	1.600.000	1.267.290
723	Административни такси и надоместоци	300.000	61.160	0	0	17.397.400	15.678.659	0	0	0	0	17.697.400	15.739.819
724	Други владини услуги	1.300.000	394.699	0	0	0	0	0	0	0	0	1.300.000	394.699
725	Други неданочни приходи	2.400.000	1.501.078	0	0	0	0	0	0	0	0	2.400.000	1.501.078
73	КАПИТАЛНИ ПРИХОДИ	1.760.000	1.185.820	0	0	0	0	0	0	0	0	1.760.000	1.185.820
731	Продажба на капитални средства	500.000	0	0	0	0	0	0	0	0	0	500.000	0
733	Продажба на земјиште и нематеријални вложувања	1.260.000	1.185.820	0	0	0	0	0	0	0	0	1.260.000	1.185.820
74	ТРАНСФЕРИ И ДОНАЦИИ	100.644.725	95.654.860	454.531.680	454.588.089	0	0	12.160.000	0	0	0	567.336.405	550.242.949
741	Трансфери од други нивоа на власт	100.644.725	95.654.860	454.531.680	454.588.089	0	0	0	0	0	0	555.176.405	550.242.949
743	Капитални донации	0	0	0	0	0	0	12.160.000	0	0	0	12.160.000	0

Раздел Категорија Ставка	О П И С		Буџет за 2008		Приходи од наменски дотации за 2008		Приходи од приходи од самофинансирачки активности за 2008		Приходи од донации за 2008		Приходи од кредити за 2008		Вкупно	
	Планирано	Реализирано	Планирано	Реализирано	Планирано	Реализирано	Планирано	Реализирано	Планирано	Реализирано	Планирано	Реализирано	Планирано	Реализирано
117	ГРАДСКО		44.466.690	38.030.570	18.715.846	18.715.846	656.175	476.727	0	0	0	0	63.838.711	57.223.143
71	ДАНОЧНИ ПРИХОДИ		15.489.146	8.728.251	0	0	0	0	0	0	0	0	15.489.146	8.728.251
711	Данок од доход, од добивка и од капитални добивки		380.000	278.203	0	0	0	0	0	0	0	0	380.000	278.203
713	Даноци на имот		640.000	2.125.902	0	0	0	0	0	0	0	0	640.000	2.125.902
717	Даноци на специфични услуги		14.469.146	6.303.901	0	0	0	0	0	0	0	0	14.469.146	6.303.901
718	Такси за користење или дозволи за вршење на дејност		0	20.245	0	0	0	0	0	0	0	0	0	20.245
72	НЕДАНОЧНИ ПРИХОДИ		440.500	474.706	0	0	612.700	433.252	0	0	0	0	1.053.200	907.958
722	Такси и надоместоци		30.000	53.300	0	0	0	0	0	0	0	0	30.000	53.300
723	Административни такси и надоместоци		200.000	133.400	0	0	592.700	433.252	0	0	0	0	792.700	566.652
724	Други владини услуги		40.000	287.337	0	0	0	0	0	0	0	0	40.000	287.337
725	Други неданочни приходи		170.500	669	0	0	20.000	0	0	0	0	0	190.500	669
73	КАПИТАЛНИ ПРИХОДИ		10.063.000	10.688.000	0	0	0	0	0	0	0	0	10.063.000	10.688.000
733	Продажба на земјиште и нематеријални вложувања		10.063.000	10.688.000	0	0	0	0	0	0	0	0	10.063.000	10.688.000
74	ТРАНСФЕРИ И ДОНАЦИИ		18.474.044	18.139.613	18.715.846	18.715.846	43.475	43.475	0	0	0	0	37.233.365	36.898.934
741	Трансфери од други нивоа на власт		18.274.044	18.139.613	18.715.846	18.715.846	43.475	43.475	0	0	0	0	37.033.365	36.898.934
743	Капитални донации		200.000	0	0	0	0	0	0	0	0	0	200.000	0

Раздел Категорија Ставка	О П И С	Буџет за 2008		Приходи од наменски дотации за 2008		Приходи од приходи од самофинансирачки активности за 2008		Приходи од донации за 2008		Приходи од кредити за 2008		Вкупно	
		Планирано	Реализирано	Планирано	Реализирано	Планирано	Реализирано	Планирано	Реализирано	Планирано	Реализирано	Планирано	Реализирано
118	ДЕБАР	118.835.000	96.835.742	119.276.609	119.226.539	5.688.844	5.248.671	1.724.400	1.354.200	0	0	245.524.853	222.665.152
71	ДАНОЧНИ ПРИХОДИ	40.030.000	30.553.777	0	0	0	0	0	0	0	0	40.030.000	30.553.777
711	Данок од доход, од добивка и од капитални добивки	2.200.000	1.144.135	0	0	0	0	0	0	0	0	2.200.000	1.144.135
713	Даноци на имот	10.000.000	6.074.073	0	0	0	0	0	0	0	0	10.000.000	6.074.073
715	Данок од меѓународна трговија и трансакции (царини и давачки)	1.000.000	0	0	0	0	0	0	0	0	0	1.000.000	0
717	Даноци на специфични услуги	26.830.000	23.335.569	0	0	0	0	0	0	0	0	26.830.000	23.335.569
72	НЕДАНОЧНИ ПРИХОДИ	3.135.000	1.122.032	0	0	3.000.000	2.559.827	0	0	0	0	6.135.000	3.681.859
722	Такси и надоместоци	500.000	524.150	0	0	0	0	0	0	0	0	500.000	524.150
723	Административни такси и надоместоци	500.000	46.540	0	0	3.000.000	2.541.827	0	0	0	0	3.500.000	2.588.367
724	Други владини услуги	200.000	112.102	0	0	0	0	0	0	0	0	200.000	112.102
725	Други неданочни приходи	1.935.000	439.240	0	0	0	18.000	0	0	0	0	1.935.000	457.240
73	КАПИТАЛНИ ПРИХОДИ	6.700.000	2.289.934	0	0	0	0	0	0	0	0	6.700.000	2.289.934
731	Продажба на капитални средства	1.000.000	153.000	0	0	0	0	0	0	0	0	1.000.000	153.000
733	Продажба на земјиште и нематеријални вложувања	5.700.000	2.136.934	0	0	0	0	0	0	0	0	5.700.000	2.136.934
74	ТРАНСФЕРИ И ДОНАЦИИ	68.970.000	62.869.999	119.276.609	119.226.539	2.688.844	2.688.844	1.724.400	1.354.200	0	0	192.659.853	186.139.582
741	Трансфери од други нивоа на власт	68.970.000	62.869.999	119.276.609	119.226.539	2.688.844	2.688.844	41.400	41.400	0	0	190.976.853	184.826.782
742	Донации од странство	0	0	0	0	0	0	1.683.000	1.312.800	0	0	1.683.000	1.312.800

Раздел Категорија Ставка	О П И С	Буџет за 2008		Приходи од наменски дотации за 2008		Приходи од приходи од самофинансирачки активности за 2008		Приходи од донации за 2008		Приходи од кредити за 2008		Вкупно	
		Планирано	Реализирано	Планирано	Реализирано	Планирано	Реализирано	Планирано	Реализирано	Планирано	Реализирано	Планирано	Реализирано
119	ДЕБАРЦА	31.128.900	22.278.943	23.461.100	23.467.024	310.000	148.357	400.000	298.940	0	0	55.300.000	46.193.264
71	ДАНОЧНИ ПРИХОДИ	6.805.188	5.828.467	0	0	0	0	0	0	0	0	6.805.188	5.828.467
711	Данок од доход, од добивка и од капитални добивки	250.000	188.921	0	0	0	0	0	0	0	0	250.000	188.921
713	Даноци на имот	3.305.188	2.388.826	0	0	0	0	0	0	0	0	3.305.188	2.388.826
717	Даноци на специфични услуги	3.250.000	3.250.720	0	0	0	0	0	0	0	0	3.250.000	3.250.720
72	НЕДАНОЧНИ ПРИХОДИ	70.000	51.752	0	0	310.000	148.357	0	0	0	0	380.000	200.109
722	Такси и надоместоци	70.000	51.752	0	0	0	0	0	0	0	0	70.000	51.752
723	Административни такси и надоместоци	0	0	0	0	160.000	0	0	0	0	0	160.000	0
725	Други неданочни приходи	0	0	0	0	150.000	148.357	0	0	0	0	150.000	148.357
73	КАПИТАЛНИ ПРИХОДИ	306.362	153.077	0	0	0	0	0	0	0	0	306.362	153.077
731	Продажба на капитални средства	76.362	24.790	0	0	0	0	0	0	0	0	76.362	24.790
733	Продажба на земјиште и нематеријални вложувања	230.000	128.287	0	0	0	0	0	0	0	0	230.000	128.287
74	ТРАНСФЕРИ И ДОНАЦИИ	23.947.350	16.245.647	23.461.100	23.467.024	0	0	400.000	298.940	0	0	47.808.450	40.011.611
741	Трансфери од други нивоа на власт	23.947.350	16.245.647	23.461.100	23.467.024	0	0	0	0	0	0	47.408.450	39.712.671
742	Донации од странство	0	0	0	0	0	0	400.000	298.940	0	0	400.000	298.940

Раздел Категорија Ставка	О П И С	Буџет за 2008		Приходи од наменски дотации за 2008		Приходи од приходи од самофинансирачки активности за 2008		Приходи од донации за 2008		Приходи од кредити за 2008		Вкупно	
		Планирано	Реализирано	Планирано	Реализирано	Планирано	Реализирано	Планирано	Реализирано	Планирано	Реализирано	Планирано	Реализирано
120	ДЕЛЧЕВО	55.771.934	52.040.392	20.359.529	20.332.068	10.461.514	8.233.951	2.391.650	2.184.776	0	0	88.984.627	82.791.187
71	ДАНОЧНИ ПРИХОДИ	29.841.000	27.738.839	0	0	0	0	0	0	0	0	29.841.000	27.738.839
711	Данок од доход, од добивка и од капитални добивки	1.350.000	1.319.942	0	0	0	0	0	0	0	0	1.350.000	1.319.942
713	Даноци на имот	12.950.000	11.839.666	0	0	0	0	0	0	0	0	12.950.000	11.839.666
717	Даноци на специфични услуги	15.361.000	14.447.814	0	0	0	0	0	0	0	0	15.361.000	14.447.814
718	Такси за користење или дозволи за вршење на дејност	180.000	131.417	0	0	0	0	0	0	0	0	180.000	131.417
72	НЕДАНОЧНИ ПРИХОДИ	3.470.000	3.470.492	0	0	9.626.000	8.233.951	2.391.650	2.184.776	0	0	15.487.650	13.889.219
721	Претприемачки приход и приход од имот	0	0	0	0	0	1.490	0	0	0	0	0	1.490
722	Такси и надоместоци	900.000	967.070	0	0	0	1.100	0	0	0	0	900.000	968.170
723	Административни такси и надоместоци	1.950.000	2.025.009	0	0	9.626.000	8.228.211	0	0	0	0	11.576.000	10.253.220
724	Други владини услуги	200.000	95.981	0	0	0	3.150	0	0	0	0	200.000	99.131
725	Други неданочни приходи	420.000	382.432	0	0	0	0	2.391.650	2.184.776	0	0	2.811.650	2.567.208
73	КАПИТАЛНИ ПРИХОДИ	0	350.640	0	0	0	0	0	0	0	0	0	350.640
733	Продажба на земјиште и нематеријални вложувања	0	350.640	0	0	0	0	0	0	0	0	0	350.640
74	ТРАНСФЕРИ И ДОНАЦИИ	22.460.934	20.480.421	20.359.529	20.332.068	835.514	0	0	0	0	0	43.655.977	40.812.489
741	Трансфери од други нивоа на власт	22.460.934	20.480.421	20.359.529	20.332.068	835.514	0	0	0	0	0	43.655.977	40.812.489

Раздел Категорија Ставка	О П И С	Буџет за 2008		Приходи од наменски дотации за 2008		Приходи од приходи од самофинансирачки активности за 2008		Приходи од донации за 2008		Приходи од кредити за 2008		Вкупно	
		Планирано	Реализирано	Планирано	Реализирано	Планирано	Реализирано	Планирано	Реализирано	Планирано	Реализирано	Планирано	Реализирано
121	ДЕМИР КАПИЈА	24.891.443	14.851.977	4.708.761	4.708.761	1.607.906	448.698	0	0	0	0	31.208.110	20.009.436
71	ДАНОЧНИ ПРИХОДИ	6.240.000	4.064.416	0	0	0	0	0	0	0	0	6.240.000	4.064.416
711	Данок од доход, од добивка и од капитални добивки	435.000	297.445	0	0	0	0	0	0	0	0	435.000	297.445
713	Даноци на имот	1.960.000	1.254.094	0	0	0	0	0	0	0	0	1.960.000	1.254.094
717	Даноци на специфични услуги	3.705.000	2.411.404	0	0	0	0	0	0	0	0	3.705.000	2.411.404
718	Такси за користење или дозволи за вршење на дејност	140.000	101.473	0	0	0	0	0	0	0	0	140.000	101.473
72	НЕДАНОЧНИ ПРИХОДИ	359.000	243.393	0	0	0	424.792	0	0	0	0	359.000	668.185
722	Такси и надоместоци	230.000	181.042	0	0	0	0	0	0	0	0	230.000	181.042
723	Административни такси и надоместоци	0	0	0	0	0	422.792	0	0	0	0	0	422.792
724	Други владини услуги	69.000	6.353	0	0	0	2.000	0	0	0	0	69.000	8.353
725	Други неданочни приходи	60.000	55.998	0	0	0	0	0	0	0	0	60.000	55.998
73	КАПИТАЛНИ ПРИХОДИ	500.000	417.400	0	0	0	0	0	0	0	0	500.000	417.400
733	Продажба на земјиште и нематеријални вложувања	500.000	417.400	0	0	0	0	0	0	0	0	500.000	417.400
74	ТРАНСФЕРИ И ДОНАЦИИ	17.792.443	10.126.768	4.708.761	4.708.761	1.607.906	23.906	0	0	0	0	24.109.110	14.859.435
741	Трансфери од други нивоа на власт	17.792.443	10.126.768	4.708.761	4.708.761	1.607.906	23.906	0	0	0	0	24.109.110	14.859.435

Раздел Категорија Ставка	О П И С		Буџет за 2008		Приходи од наменски дотации за 2008		Приходи од приходи од самофинансирачки активности за 2008		Приходи од донации за 2008		Приходи од кредити за 2008		Вкупно	
	Планирано	Реализирано	Планирано	Реализирано	Планирано	Реализирано	Планирано	Реализирано	Планирано	Реализирано	Планирано	Реализирано	Планирано	Реализирано
122	ДЕМИР ХИСАР	64.052.357	30.830.793	47.059.685	47.118.988	2.094.000	1.129.775	9.335.703	7.354.318	0	0	122.541.745	86.433.874	
71	ДАНОЧНИ ПРИХОДИ	14.532.613	7.757.208	0	0	0	0	0	0	0	0	14.532.613	7.757.208	
711	Данок од доход, од добивка и од капитални добивки	1.180.000	694.028	0	0	0	0	0	0	0	0	1.180.000	694.028	
713	Даноци на имот	4.647.613	1.732.506	0	0	0	0	0	0	0	0	4.647.613	1.732.506	
717	Даноци на специфични услуги	8.695.000	5.290.840	0	0	0	0	0	0	0	0	8.695.000	5.290.840	
718	Такси за користење или дозволи за вршење на дејност	10.000	39.834	0	0	0	0	0	0	0	0	10.000	39.834	
72	НЕДАНОЧНИ ПРИХОДИ	5.713.750	641.556	0	0	2.094.000	1.072.550	248.000	85.251	0	0	8.055.750	1.799.357	
722	Такси и надоместоци	450.000	183.350	0	0	0	0	0	0	0	0	450.000	183.350	
723	Административни такси и надоместоци	553.750	57.282	0	0	2.094.000	1.072.550	0	0	0	0	2.647.750	1.129.832	
724	Други владини услуги	60.000	22.078	0	0	0	0	0	0	0	0	60.000	22.078	
725	Други неданочни приходи	4.650.000	378.846	0	0	0	0	248.000	85.251	0	0	4.898.000	464.097	
73	КАПИТАЛНИ ПРИХОДИ	2.006.000	340.436	0	0	0	0	0	0	0	0	2.006.000	340.436	
731	Продажба на капитални средства	1.300.000	162.000	0	0	0	0	0	0	0	0	1.300.000	162.000	
733	Продажба на земјиште и нематеријални вложувања	706.000	178.436	0	0	0	0	0	0	0	0	706.000	178.436	
74	ТРАНСФЕРИ И ДОНАЦИИ	41.799.994	22.091.593	47.059.685	47.118.988	0	57.225	9.087.703	7.269.067	0	0	97.947.382	76.536.873	
741	Трансфери од други нивоа на власт	41.799.994	22.091.593	47.059.685	47.118.988	0	57.225	6.989.781	6.989.781	0	0	95.849.460	76.257.587	
742	Донации од странство	0	0	0	0	0	0	2.097.922	279.286	0	0	2.097.922	279.286	

Раздел Категорија Ставка	О П И С	Буџет за 2008		Приходи од наменски дотации за 2008		Приходи од приходи од самофинансирачки активности за 2008		Приходи од донации за 2008		Приходи од кредити за 2008		Вкупно	
		Планирано	Реализирано	Планирано	Реализирано	Планирано	Реализирано	Планирано	Реализирано	Планирано	Реализирано	Планирано	Реализирано
123	ДОЈРАН	37.106.666	18.024.274	18.715.529	18.715.531	458.000	94.740	16.000.000	1.007.090	0	0	72.280.195	37.841.635
71	ДАНОЧНИ ПРИХОДИ	25.222.100	9.451.640	0	0	0	0	0	0	0	0	25.222.100	9.451.640
711	Данок од доход, од добивка и од капитални добивки	610.100	365.529	0	0	0	0	0	0	0	0	610.100	365.529
713	Даноци на имот	6.322.000	4.714.501	0	0	0	0	0	0	0	0	6.322.000	4.714.501
717	Даноци на специфични услуги	18.260.000	4.341.057	0	0	0	0	0	0	0	0	18.260.000	4.341.057
718	Такси за користење или дозволи за вршење на дејност	30.000	30.554	0	0	0	0	0	0	0	0	30.000	30.554
72	НЕДАНОЧНИ ПРИХОДИ	523.000	335.371	0	0	458.000	94.740	0	0	0	0	981.000	430.111
722	Такси и надоместоци	330.000	277.501	0	0	0	0	0	0	0	0	330.000	277.501
723	Административни такси и надоместоци	23.000	16.800	0	0	398.000	37.480	0	0	0	0	421.000	54.280
724	Други владини услуги	80.000	27.269	0	0	0	0	0	0	0	0	80.000	27.269
725	Други неданочни приходи	90.000	13.802	0	0	60.000	57.260	0	0	0	0	150.000	71.062
73	КАПИТАЛНИ ПРИХОДИ	350.000	2.090.756	0	0	0	0	0	0	0	0	350.000	2.090.756
733	Продажба на земјиште и нематеријални вложувања	350.000	2.090.756	0	0	0	0	0	0	0	0	350.000	2.090.756
74	ТРАНСФЕРИ И ДОНАЦИИ	11.011.566	6.146.507	18.715.529	18.715.531	0	0	16.000.000	1.007.090	0	0	45.727.095	25.869.128
741	Трансфери од други нивоа на власт	11.011.566	6.146.507	18.715.529	18.715.531	0	0	0	615.000	0	0	29.727.095	25.477.038
743	Капитални донации	0	0	0	0	0	0	16.000.000	392.090	0	0	16.000.000	392.090

Раздел Категорија Ставка	О П И С		Буџет за 2008		Приходи од наменски дотации за 2008		Приходи од приходи од самофинансирачки активности за 2008		Приходи од донации за 2008		Приходи од кредити за 2008		Вкупно	
	Планирано	Реализирано	Планирано	Реализирано	Планирано	Реализирано	Планирано	Реализирано	Планирано	Реализирано	Планирано	Реализирано	Планирано	Реализирано
124	ДОЛНЕНИ		44.845.688	35.189.243	89.277.401	89.220.600	800.000	109.317	0	0	0	0	134.923.089	124.519.160
71	ДАНОЧНИ ПРИХОДИ		12.090.000	6.158.632	0	0	0	0	0	0	0	0	12.090.000	6.158.632
711	Данок од доход, од добивка и од капитални добивки		500.000	251.888	0	0	0	0	0	0	0	0	500.000	251.888
713	Даноци на имот		3.930.000	2.268.953	0	0	0	0	0	0	0	0	3.930.000	2.268.953
717	Даноци на специфични услуги		7.660.000	3.634.721	0	0	0	0	0	0	0	0	7.660.000	3.634.721
718	Такси за користење или дозволи за вршење на дејност		0	3.070	0	0	0	0	0	0	0	0	0	3.070
72	НЕДАНОЧНИ ПРИХОДИ		1.080.000	317.798	0	243.200	800.000	109.317	0	0	0	0	1.880.000	670.315
722	Такси и надоместоци		300.000	259.101	0	0	0	0	0	0	0	0	300.000	259.101
723	Административни такси и надоместоци		0	0	0	0	800.000	109.317	0	0	0	0	800.000	109.317
724	Други владини услуги		50.000	57.342	0	0	0	0	0	0	0	0	50.000	57.342
725	Други неданочни приходи		730.000	1.355	0	243.200	0	0	0	0	0	0	730.000	244.555
73	КАПИТАЛНИ ПРИХОДИ		2.446.000	1.681.436	0	0	0	0	0	0	0	0	2.446.000	1.681.436
733	Продажба на земјиште и нематеријални вложувања		2.446.000	1.681.436	0	0	0	0	0	0	0	0	2.446.000	1.681.436
74	ТРАНСФЕРИ И ДОНАЦИИ		29.229.688	27.031.377	89.277.401	88.977.400	0	0	0	0	0	0	118.507.089	116.008.777
741	Трансфери од други нивоа на власт		29.229.688	27.031.377	89.277.401	88.977.400	0	0	0	0	0	0	118.507.089	116.008.777

Раздел Категорија Ставка	О П И С	Буџет за 2008		Приходи од наменски дотации за 2008		Приходи од приходи од самофинансирачки активности за 2008		Приходи од донации за 2008		Приходи од кредити за 2008		Вкупно	
		Планирано	Реализирано	Планирано	Реализирано	Планирано	Реализирано	Планирано	Реализирано	Планирано	Реализирано	Планирано	Реализирано
125	ДРУГОВО	18.425.704	16.809.664	3.119.710	3.119.710	233.198	20.503	296.280	295.220	0	0	22.074.892	20.245.097
71	ДАНОЧНИ ПРИХОДИ	4.790.000	2.452.425	0	0	0	0	0	0	0	0	4.790.000	2.452.425
711	Данок од доход, од добивка и од капитални добивки	460.000	151.706	0	0	0	0	0	0	0	0	460.000	151.706
713	Даноци на имот	1.420.000	437.086	0	0	0	0	0	0	0	0	1.420.000	437.086
717	Даноци на специфични услуги	2.910.000	1.863.633	0	0	0	0	0	0	0	0	2.910.000	1.863.633
72	НЕДАНОЧНИ ПРИХОДИ	290.000	115.035	0	0	230.000	17.305	0	0	0	0	520.000	132.340
722	Такси и надоместоци	200.000	83.621	0	0	0	0	0	0	0	0	200.000	83.621
723	Административни такси и надоместоци	0	500	0	0	230.000	17.305	0	0	0	0	230.000	17.805
724	Други владини услуги	90.000	30.914	0	0	0	0	0	0	0	0	90.000	30.914
73	КАПИТАЛНИ ПРИХОДИ	6.000	62.000	0	0	0	0	0	0	0	0	6.000	62.000
733	Продажба на земјиште и нематеријални вложувања	6.000	62.000	0	0	0	0	0	0	0	0	6.000	62.000
74	ТРАНСФЕРИ И ДОНАЦИИ	13.339.704	14.180.204	3.119.710	3.119.710	3.198	3.198	296.280	295.220	0	0	16.758.892	17.598.332
741	Трансфери од други нивоа на власт	13.339.704	14.180.204	3.119.710	3.119.710	3.198	3.198	0	0	0	0	16.462.612	17.303.112
742	Донации од странство	0	0	0	0	0	0	296.280	295.220	0	0	296.280	295.220

Раздел Категорија Ставка	О П И С	Буџет за 2008		Приходи од наменски дотации за 2008		Приходи од приходи од самофинансирачки активности за 2008		Приходи од донации за 2008		Приходи од кредити за 2008		Вкупно	
		Планирано	Реализирано	Планирано	Реализирано	Планирано	Реализирано	Планирано	Реализирано	Планирано	Реализирано	Планирано	Реализирано
126	ЖЕЛИНО	68.592.000	36.216.067	13.090.000	13.089.376	0	0	0	0	0	0	81.682.000	49.305.443
71	ДАНОЧНИ ПРИХОДИ	19.950.000	8.516.961	0	0	0	0	0	0	0	0	19.950.000	8.516.961
711	Данок од доход, од добивка и од капитални добивки	1.050.000	242.272	0	0	0	0	0	0	0	0	1.050.000	242.272
713	Даноци на имот	8.600.000	3.617.857	0	0	0	0	0	0	0	0	8.600.000	3.617.857
717	Даноци на специфични услуги	10.300.000	4.655.302	0	0	0	0	0	0	0	0	10.300.000	4.655.302
718	Такси за користење или дозволи за вршење на дејност	0	1.530	0	0	0	0	0	0	0	0	0	1.530
72	НЕДАНОЧНИ ПРИХОДИ	2.051.000	837.633	0	0	0	0	0	0	0	0	2.051.000	837.633
722	Такси и надоместоци	1.000.000	489.438	0	0	0	0	0	0	0	0	1.000.000	489.438
723	Административни такси и надоместоци	0	120.500	0	0	0	0	0	0	0	0	0	120.500
724	Други владини услуги	1.000.000	198.202	0	0	0	0	0	0	0	0	1.000.000	198.202
725	Други неданочни приходи	51.000	29.493	0	0	0	0	0	0	0	0	51.000	29.493
74	ТРАНСФЕРИ И ДОНАЦИИ	31.591.000	21.861.473	13.090.000	13.089.376	0	0	0	0	0	0	44.681.000	34.950.849
741	Трансфери од други нивоа на власт	31.591.000	21.861.473	13.090.000	13.089.376	0	0	0	0	0	0	44.681.000	34.950.849
75	ДОМАШНО ЗАДОЛЖУВАЊЕ	15.000.000	5.000.000	0	0	0	0	0	0	0	0	15.000.000	5.000.000
754	Друго домашно задолжување	15.000.000	5.000.000	0	0	0	0	0	0	0	0	15.000.000	5.000.000

Раздел Категорија Ставка	О П И С		Буџет за 2008		Приходи од наменски дотации за 2008		Приходи од приходи од самофинансирачки активности за 2008		Приходи од донации за 2008		Приходи од кредити за 2008		Вкупно	
	Планирано	Реализирано	Планирано	Реализирано	Планирано	Реализирано	Планирано	Реализирано	Планирано	Реализирано	Планирано	Реализирано	Планирано	Реализирано
127	ЗАЈАС		20.356.605	18.690.748	6.224.989	6.224.989	51.000	40.000	0	0	0	0	26.632.594	24.955.737
71	ДАНОЧНИ ПРИХОДИ		6.263.413	4.824.184	0	0	0	0	0	0	0	0	6.263.413	4.824.184
711	Данок од доход, од добивка и од капитални добивки		208.753	164.362	0	0	0	0	0	0	0	0	208.753	164.362
713	Даноци на имот		1.442.210	704.168	0	0	0	0	0	0	0	0	1.442.210	704.168
717	Даноци на специфични услуги		4.592.450	3.955.654	0	0	0	0	0	0	0	0	4.592.450	3.955.654
718	Такси за користење или дозволи за вршење на дејност		20.000	0	0	0	0	0	0	0	0	0	20.000	0
72	НЕДАНОЧНИ ПРИХОДИ		338.500	242.787	0	0	51.000	40.000	0	0	0	0	389.500	282.787
722	Такси и надоместоци		197.500	180.008	0	0	0	0	0	0	0	0	197.500	180.008
723	Административни такси и надоместоци		0	0	0	0	51.000	40.000	0	0	0	0	51.000	40.000
724	Други владини услуги		72.000	62.779	0	0	0	0	0	0	0	0	72.000	62.779
725	Други неданочни приходи		69.000	0	0	0	0	0	0	0	0	0	69.000	0
73	КАПИТАЛНИ ПРИХОДИ		105.600	28.395	0	0	0	0	0	0	0	0	105.600	28.395
733	Продажба на земјиште и нематеријални вложувања		105.600	28.395	0	0	0	0	0	0	0	0	105.600	28.395
74	ТРАНСФЕРИ И ДОНАЦИИ		13.649.092	13.595.382	6.224.989	6.224.989	0	0	0	0	0	0	19.874.081	19.820.371
741	Трансфери од други нивоа на власт		13.649.092	13.595.382	6.224.989	6.224.989	0	0	0	0	0	0	19.874.081	19.820.371

Раздел Категорија Ставка	О П И С	Буџет за 2008		Приходи од наменски дотации за 2008		Приходи од приходи од самофинансирачки активности за 2008		Приходи од донации за 2008		Приходи од кредити за 2008		Вкупно	
		Планирано	Реализирано	Планирано	Реализирано	Планирано	Реализирано	Планирано	Реализирано	Планирано	Реализирано	Планирано	Реализирано
128	ЗЕЛЕНИКОВО	36.970.000	18.671.334	12.775.198	12.775.198	1.197.000	673.359	542.500	91.950	0	0	51.484.698	32.211.841
71	ДАНОЧНИ ПРИХОДИ	15.970.000	2.616.581	0	0	0	0	0	0	0	0	15.970.000	2.616.581
711	Данок од доход, од добивка и од капитални добивки	450.000	285.930	0	0	0	0	0	0	0	0	450.000	285.930
713	Даноци на имот	3.800.000	821.319	0	0	0	0	0	0	0	0	3.800.000	821.319
717	Даноци на специфични услуги	11.720.000	1.509.332	0	0	0	0	0	0	0	0	11.720.000	1.509.332
72	НЕДАНОЧНИ ПРИХОДИ	1.200.000	307.590	0	0	1.197.000	279.183	0	0	0	0	2.397.000	586.773
722	Такси и надоместоци	240.000	67.050	0	0	0	0	0	0	0	0	240.000	67.050
723	Административни такси и надоместоци	370.000	92.524	0	0	1.197.000	279.183	0	0	0	0	1.567.000	371.707
724	Други владини услуги	450.000	148.016	0	0	0	0	0	0	0	0	450.000	148.016
725	Други неданочни приходи	140.000	0	0	0	0	0	0	0	0	0	140.000	0
74	ТРАНСФЕРИ И ДОНАЦИИ	19.800.000	15.747.163	12.775.198	12.775.198	0	394.176	542.500	91.950	0	0	33.117.698	29.008.487
741	Трансфери од други нивоа на власт	19.800.000	15.747.163	12.775.198	12.775.198	0	394.176	0	0	0	0	32.575.198	28.916.537
742	Донации од странство	0	0	0	0	0	0	542.500	91.950	0	0	542.500	91.950

Раздел Категорија Ставка	О П И С		Буџет за 2008		Приходи од наменски дотации за 2008		Приходи од приходи од самофинансирачки активности за 2008		Приходи од донации за 2008		Приходи од кредити за 2008		Вкупно	
	Планирано	Реализирано	Планирано	Реализирано	Планирано	Реализирано	Планирано	Реализирано	Планирано	Реализирано	Планирано	Реализирано	Планирано	Реализирано
129	ЗРНОВЦИ		15.840.000	10.111.674	11.577.000	11.551.293	0	0	0	0	0	0	27.417.000	21.662.967
71	ДАНОЧНИ ПРИХОДИ		3.114.000	2.313.634	0	0	0	0	0	0	0	0	3.114.000	2.313.634
711	Данок од доход, од добивка и од капитални добивки		70.000	56.543	0	0	0	0	0	0	0	0	70.000	56.543
713	Даноци на имот		950.000	526.751	0	0	0	0	0	0	0	0	950.000	526.751
717	Даноци на специфични услуги		2.084.000	1.724.190	0	0	0	0	0	0	0	0	2.084.000	1.724.190
718	Такси за користење или дозволи за вршење на дејност		10.000	6.150	0	0	0	0	0	0	0	0	10.000	6.150
72	НЕДАНОЧНИ ПРИХОДИ		300.000	185.145	0	0	0	0	0	0	0	0	300.000	185.145
722	Такси и надоместоци		100.000	99.684	0	0	0	0	0	0	0	0	100.000	99.684
723	Административни такси и надоместоци		100.000	1.000	0	0	0	0	0	0	0	0	100.000	1.000
724	Други владини услуги		100.000	83.389	0	0	0	0	0	0	0	0	100.000	83.389
725	Други неданочни приходи		0	1.072	0	0	0	0	0	0	0	0	0	1.072
74	ТРАНСФЕРИ И ДОНАЦИИ		8.526.000	7.612.895	11.577.000	11.551.293	0	0	0	0	0	0	20.103.000	19.164.188
741	Трансфери од други нивоа на власт		8.526.000	7.612.895	11.577.000	11.551.293	0	0	0	0	0	0	20.103.000	19.164.188
75	ДОМАШНО ЗАДОЛЖУВАЊЕ		3.900.000	0	0	0	0	0	0	0	0	0	3.900.000	0
754	Друго домашно задолжување		3.900.000	0	0	0	0	0	0	0	0	0	3.900.000	0

Раздел Категорија Ставка	О П И С		Буџет за 2008		Приходи од наменски дотации за 2008		Приходи од приходи од самофинансирачки активности за 2008		Приходи од донации за 2008		Приходи од кредити за 2008		Вкупно	
	Планирано	Реализирано	Планирано	Реализирано	Планирано	Реализирано	Планирано	Реализирано	Планирано	Реализирано	Планирано	Реализирано	Планирано	Реализирано
130	ИЛИНДЕН		152.056.120	127.814.450	53.197.938	53.197.940	2.778.831	1.898.469	6.527.111	5.921.057	0	0	214.560.000	188.831.916
71	ДАНОЧНИ ПРИХОДИ		92.494.874	98.021.004	0	0	0	0	0	0	0	0	92.494.874	98.021.004
711	Данок од доход, од добивка и од капитални добивки		1.526.000	1.496.104	0	0	0	0	0	0	0	0	1.526.000	1.496.104
713	Даноци на имот		35.410.874	27.801.975	0	0	0	0	0	0	0	0	35.410.874	27.801.975
717	Даноци на специфични услуги		54.930.000	68.239.614	0	0	0	0	0	0	0	0	54.930.000	68.239.614
718	Такси за користење или дозволи за вршење на дејност		628.000	483.311	0	0	0	0	0	0	0	0	628.000	483.311
72	НЕДАНОЧНИ ПРИХОДИ		4.090.000	3.327.582	0	0	2.402.360	1.521.998	6.200.279	5.594.225	0	0	12.692.639	10.443.805
722	Такси и надоместоци		1.350.000	1.537.652	0	0	0	0	0	0	0	0	1.350.000	1.537.652
723	Административни такси и надоместоци		600.000	614.350	0	0	2.402.360	1.521.998	0	0	0	0	3.002.360	2.136.348
724	Други владини услуги		1.800.000	799.020	0	0	0	0	0	0	0	0	1.800.000	799.020
725	Други неданочни приходи		340.000	376.560	0	0	0	0	6.200.279	5.594.225	0	0	6.540.279	5.970.785
73	КАПИТАЛНИ ПРИХОДИ		14.300.000	902.580	0	0	0	0	0	0	0	0	14.300.000	902.580
733	Продажба на земјиште и нематеријални вложувања		14.300.000	902.580	0	0	0	0	0	0	0	0	14.300.000	902.580
74	ТРАНСФЕРИ И ДОНАЦИИ		29.171.246	25.563.284	53.197.938	53.197.940	376.471	376.471	326.832	326.832	0	0	83.072.487	79.464.527
741	Трансфери од други нивоа на власт		29.171.246	25.563.284	53.197.938	53.197.940	376.471	376.471	326.832	326.832	0	0	83.072.487	79.464.527
75	ДОМАШНО ЗАДОЛЖУВАЊЕ		12.000.000	0	0	0	0	0	0	0	0	0	12.000.000	0
754	Друго домашно задолжување		12.000.000	0	0	0	0	0	0	0	0	0	12.000.000	0

Раздел Категорија Ставка	О П И С		Буџет за 2008		Приходи од наменски дотации за 2008		Приходи од приходи од самофинансирачки активности за 2008		Приходи од донации за 2008		Приходи од кредити за 2008		Вкупно	
	Планирано	Реализирано	Планирано	Реализирано	Планирано	Реализирано	Планирано	Реализирано	Планирано	Реализирано	Планирано	Реализирано	Планирано	Реализирано
131	ЈЕГУНОВЦЕ		59.039.388	37.749.693	49.848.660	49.848.658	2.136.028	617.279	420.000	0	0	0	111.444.076	88.215.630
71	ДАНОЧНИ ПРИХОДИ		16.067.200	8.136.768	0	0	0	0	0	0	0	0	16.067.200	8.136.768
711	Данок од доход, од добивка и од капитални добивки		943.100	498.778	0	0	0	0	0	0	0	0	943.100	498.778
713	Даноци на имот		7.400.000	3.114.225	0	0	0	0	0	0	0	0	7.400.000	3.114.225
717	Даноци на специфични услуги		6.659.900	4.468.487	0	0	0	0	0	0	0	0	6.659.900	4.468.487
718	Такси за користење или дозволи за вршење на дејност		1.064.200	55.278	0	0	0	0	0	0	0	0	1.064.200	55.278
72	НЕДАНОЧНИ ПРИХОДИ		1.800.100	677.586	0	0	2.098.300	579.551	0	0	0	0	3.898.400	1.257.137
722	Такси и надоместоци		500.000	243.612	0	0	0	0	0	0	0	0	500.000	243.612
723	Административни такси и надоместоци		500.000	381.500	0	0	2.098.300	579.551	0	0	0	0	2.598.300	961.051
724	Други владини услуги		600.000	52.388	0	0	0	0	0	0	0	0	600.000	52.388
725	Други неданочни приходи		200.100	86	0	0	0	0	0	0	0	0	200.100	86
73	КАПИТАЛНИ ПРИХОДИ		2.000.000	489.637	0	0	0	0	0	0	0	0	2.000.000	489.637
733	Продажба на земјиште и нематеријални вложувања		2.000.000	489.637	0	0	0	0	0	0	0	0	2.000.000	489.637
74	ТРАНСФЕРИ И ДОНАЦИИ		39.172.088	28.445.702	49.848.660	49.848.658	37.728	37.728	420.000	0	0	0	89.478.476	78.332.088
741	Трансфери од други нивоа на власт		39.172.088	28.445.702	49.848.660	49.848.658	37.728	37.728	0	0	0	0	89.058.476	78.332.088
742	Донации од странство		0	0	0	0	0	0	420.000	0	0	0	420.000	0

Раздел Категорија Ставка	О П И С	Буџет за 2008		Приходи од наменски дотации за 2008		Приходи од приходи од самофинансирачки активности за 2008		Приходи од донации за 2008		Приходи од кредити за 2008		Вкупно	
		Планирано	Реализирано	Планирано	Реализирано	Планирано	Реализирано	Планирано	Реализирано	Планирано	Реализирано	Планирано	Реализирано
132	КАВАДАРЦИ	170.002.154	145.016.428	175.378.625	169.603.744	30.140.498	25.252.530	13.106.858	10.443.121	0	0	388.628.135	350.315.823
71	ДАНОЧНИ ПРИХОДИ	59.785.000	61.513.693	0	0	0	0	0	0	0	0	59.785.000	61.513.693
711	Данок од доход, од добивка и од капитални добивки	5.080.000	3.837.380	0	0	0	0	0	0	0	0	5.080.000	3.837.380
713	Даноци на имот	16.610.000	23.771.922	0	0	0	0	0	0	0	0	16.610.000	23.771.922
717	Даноци на специфични услуги	37.495.000	33.675.691	0	0	0	0	0	0	0	0	37.495.000	33.675.691
718	Такси за користење или дозволи за вршење на дејност	600.000	228.700	0	0	0	0	0	0	0	0	600.000	228.700
72	НЕДАНОЧНИ ПРИХОДИ	22.100.000	15.780.170	0	0	28.736.520	20.949.043	0	0	0	0	50.836.520	36.729.213
722	Такси и надоместоци	1.350.000	1.573.426	0	0	0	0	0	0	0	0	1.350.000	1.573.426
723	Административни такси и надоместоци	1.700.000	1.094.211	0	0	26.321.520	20.930.219	0	0	0	0	28.021.520	22.024.430
724	Други владини услуги	300.000	997.965	0	0	0	0	0	0	0	0	300.000	997.965
725	Други неданочни приходи	18.750.000	12.114.568	0	0	2.415.000	18.824	0	0	0	0	21.165.000	12.133.392
73	КАПИТАЛНИ ПРИХОДИ	35.075.823	18.426.021	0	0	0	0	0	0	0	0	35.075.823	18.426.021
733	Продажба на земјиште и нематеријални вложувања	35.075.823	18.426.021	0	0	0	0	0	0	0	0	35.075.823	18.426.021
74	ТРАНСФЕРИ И ДОНАЦИИ	53.041.331	49.296.544	175.378.625	169.603.744	1.403.978	4.303.487	13.106.858	10.443.121	0	0	242.930.792	233.646.896
741	Трансфери од други нивоа на власт	53.041.331	49.296.544	175.378.625	169.603.744	1.403.978	4.303.487	13.106.858	10.443.121	0	0	242.930.792	233.646.896

Раздел Категорија Ставка	О П И С		Буџет за 2008		Приходи од наменски дотации за 2008		Приходи од приходи од самофинансирачки активности за 2008		Приходи од донации за 2008		Приходи од кредити за 2008		Вкупно	
	Планирано	Реализирано	Планирано	Реализирано	Планирано	Реализирано	Планирано	Реализирано	Планирано	Реализирано	Планирано	Реализирано	Планирано	Реализирано
133	КАРБИНЦИ		28.056.520	20.378.261	27.149.601	28.476.783	610.000	384.907	1.674.250	1.477.737	0	0	57.490.371	50.717.688
71	ДАНОЧНИ ПРИХОДИ		4.435.000	2.941.094	0	0	0	0	0	0	0	0	4.435.000	2.941.094
711	Данок од доход, од добивка и од капитални добивки		80.000	112.813	0	0	0	0	0	0	0	0	80.000	112.813
713	Даноци на имот		1.355.000	909.253	0	0	0	0	0	0	0	0	1.355.000	909.253
717	Даноци на специфични услуги		3.000.000	1.919.028	0	0	0	0	0	0	0	0	3.000.000	1.919.028
72	НЕДАНОЧНИ ПРИХОДИ		650.000	270.885	0	0	610.000	298.475	0	0	0	0	1.260.000	569.360
722	Такси и надоместоци		100.000	181.240	0	0	0	0	0	0	0	0	100.000	181.240
723	Административни такси и надоместоци		0	0	0	0	610.000	295.475	0	0	0	0	610.000	295.475
724	Други владини услуги		50.000	21.324	0	0	0	3.000	0	0	0	0	50.000	24.324
725	Други неданочни приходи		500.000	68.321	0	0	0	0	0	0	0	0	500.000	68.321
73	КАПИТАЛНИ ПРИХОДИ		200.000	212.336	0	0	0	0	0	0	0	0	200.000	212.336
733	Продажба на земјиште и нематеријални вложувања		200.000	212.336	0	0	0	0	0	0	0	0	200.000	212.336
74	ТРАНСФЕРИ И ДОНАЦИИ		22.771.520	16.953.946	27.149.601	28.476.783	0	86.432	1.674.250	1.477.737	0	0	51.595.371	46.994.898
741	Трансфери од други нивоа на власт		12.158.520	16.953.946	27.149.600	28.476.783	0	86.432	1.205.652	1.139.570	0	0	40.513.772	46.656.731
742	Донации од странство		0	0	0	0	0	0	468.598	338.167	0	0	468.598	338.167
743	Капитални донации		10.613.000	0	1	0	0	0	0	0	0	0	10.613.001	0

Раздел Категорија Ставка	О П И С	Буџет за 2008		Приходи од наменски дотации за 2008		Приходи од приходи од самофинансирачки активности за 2008		Приходи од донации за 2008		Приходи од кредити за 2008		Вкупно	
		Планирано	Реализирано	Планирано	Реализирано	Планирано	Реализирано	Планирано	Реализирано	Планирано	Реализирано	Планирано	Реализирано
134	КИЧЕВО	142.017.565	97.529.809	35.171.784	35.000.352	21.322.869	13.216.921	23.242.607	2.949.313	0	0	221.754.825	148.696.395
71	ДАНОЧНИ ПРИХОДИ	72.630.688	66.658.684	0	0	0	0	0	0	0	0	72.630.688	66.658.684
711	Данок од доход, од добивка и од капитални добивки	2.630.000	2.813.730	0	0	0	0	0	0	0	0	2.630.000	2.813.730
713	Даноци на имот	21.993.000	14.974.189	0	0	0	0	0	0	0	0	21.993.000	14.974.189
717	Даноци на специфични услуги	47.850.000	48.840.165	0	0	0	0	0	0	0	0	47.850.000	48.840.165
718	Такси за користење или дозволи за вршење на дејност	157.688	30.600	0	0	0	0	0	0	0	0	157.688	30.600
72	НЕДАНОЧНИ ПРИХОДИ	3.637.200	3.046.334	0	0	16.880.000	9.011.679	7.000.000	0	0	0	27.517.200	12.058.013
722	Такси и надоместоци	1.300.000	1.182.087	0	0	0	0	0	0	0	0	1.300.000	1.182.087
723	Административни такси и надоместоци	37.200	39.771	0	0	16.880.000	8.452.185	0	0	0	0	16.917.200	8.491.956
724	Други владини услуги	500.000	326.794	0	0	0	0	0	0	0	0	500.000	326.794
725	Други неданочни приходи	1.800.000	1.497.682	0	0	0	559.494	7.000.000	0	0	0	8.800.000	2.057.176
73	КАПИТАЛНИ ПРИХОДИ	38.500.000	1.059.980	0	0	0	0	0	0	0	0	38.500.000	1.059.980
731	Продажба на капитални средства	37.900.000	0	0	0	0	0	0	0	0	0	37.900.000	0
733	Продажба на земјиште и нематеријални вложувања	600.000	1.059.980	0	0	0	0	0	0	0	0	600.000	1.059.980
74	ТРАНСФЕРИ И ДОНАЦИИ	27.249.677	26.764.811	35.171.784	35.000.352	4.442.869	4.205.242	16.242.607	2.949.313	0	0	83.106.937	68.919.718
741	Трансфери од други нивоа на власт	27.249.677	26.764.811	35.171.784	35.000.352	4.442.869	4.205.242	1.242.607	592.607	0	0	68.106.937	66.563.012
742	Донации од странство	0	0	0	0	0	0	15.000.000	2.356.706	0	0	15.000.000	2.356.706

Раздел Категорија Ставка	О П И С		Буџет за 2008		Приходи од наменски дотации за 2008		Приходи од приходи од самофинансирачки активности за 2008		Приходи од донации за 2008		Приходи од кредити за 2008		Вкупно	
	Планирано	Реализирано	Планирано	Реализирано	Планирано	Реализирано	Планирано	Реализирано	Планирано	Реализирано	Планирано	Реализирано	Планирано	Реализирано
135	КОНЧЕ		26.764.971	15.190.636	18.644.776	18.644.774	0	0	0	0	0	0	45.409.747	33.835.410
71	ДАНОЧНИ ПРИХОДИ		3.430.000	1.500.858	0	0	0	0	0	0	0	0	3.430.000	1.500.858
711	Данок од доход, од добивка и од капитални добивки		120.000	69.360	0	0	0	0	0	0	0	0	120.000	69.360
713	Даноци на имот		910.000	317.214	0	0	0	0	0	0	0	0	910.000	317.214
717	Даноци на специфични услуги		2.350.000	1.114.284	0	0	0	0	0	0	0	0	2.350.000	1.114.284
718	Такси за користење или дозволи за вршење на дејност		50.000	0	0	0	0	0	0	0	0	0	50.000	0
72	НЕДАНОЧНИ ПРИХОДИ		1.200.000	205.292	0	0	0	0	0	0	0	0	1.200.000	205.292
722	Такси и надоместоци		400.000	74.608	0	0	0	0	0	0	0	0	400.000	74.608
723	Административни такси и надоместоци		100.000	0	0	0	0	0	0	0	0	0	100.000	0
724	Други владини услуги		200.000	0	0	0	0	0	0	0	0	0	200.000	0
725	Други неданочни приходи		500.000	130.684	0	0	0	0	0	0	0	0	500.000	130.684
73	КАПИТАЛНИ ПРИХОДИ		0	53.420	0	0	0	0	0	0	0	0	0	53.420
733	Продажба на земјиште и нематеријални вложувања		0	53.420	0	0	0	0	0	0	0	0	0	53.420
74	ТРАНСФЕРИ И ДОНАЦИИ		22.134.971	13.431.066	18.644.776	18.644.774	0	0	0	0	0	0	40.779.747	32.075.840
741	Трансфери од други нивоа на власт		21.534.971	13.102.816	18.644.776	18.644.774	0	0	0	0	0	0	40.179.747	31.747.590
742	Донации од странство		600.000	328.250	0	0	0	0	0	0	0	0	600.000	328.250

Раздел Категорија Ставка	О П И С	Буџет за 2008		Приходи од наменски дотации за 2008		Приходи од приходи од самофинансирачки активности за 2008		Приходи од донации за 2008		Приходи од кредити за 2008		Вкупно	
		Планирано	Реализирано	Планирано	Реализирано	Планирано	Реализирано	Планирано	Реализирано	Планирано	Реализирано	Планирано	Реализирано
136	КОЧАНИ	106.036.825	96.387.476	206.198.565	206.184.903	13.855.000	13.396.113	1.874.000	692.518	0	0	327.964.390	316.661.010
71	ДАНОЧНИ ПРИХОДИ	57.812.440	56.292.773	0	0	0	0	0	0	0	0	57.812.440	56.292.773
711	Данок од доход, од добивка и од капитални добивки	2.550.000	2.263.822	0	0	0	0	0	0	0	0	2.550.000	2.263.822
713	Даноци на имот	20.355.000	23.744.519	0	0	0	0	0	0	0	0	20.355.000	23.744.519
717	Даноци на специфични услуги	34.537.440	30.262.952	0	0	0	0	0	0	0	0	34.537.440	30.262.952
718	Такси за користење или дозволи за вршење на дејност	370.000	21.480	0	0	0	0	0	0	0	0	370.000	21.480
72	НЕДАНОЧНИ ПРИХОДИ	4.746.000	3.405.277	0	623	12.655.000	8.902.989	0	0	0	0	17.401.000	12.308.889
722	Такси и надоместоци	2.230.000	1.940.333	0	0	0	0	0	0	0	0	2.230.000	1.940.333
723	Административни такси и надоместоци	650.000	433.752	0	0	11.925.000	8.882.989	0	0	0	0	12.575.000	9.316.741
724	Други владини услуги	280.000	112.661	0	0	0	0	0	0	0	0	280.000	112.661
725	Други неданочни приходи	1.586.000	918.531	0	623	730.000	20.000	0	0	0	0	2.316.000	939.154
73	КАПИТАЛНИ ПРИХОДИ	1.210.000	1.222.561	0	0	0	0	0	0	0	0	1.210.000	1.222.561
731	Продажба на капитални средства	600.000	143.450	0	0	0	0	0	0	0	0	600.000	143.450
733	Продажба на земјиште и нематеријални вложувања	610.000	1.079.111	0	0	0	0	0	0	0	0	610.000	1.079.111
74	ТРАНСФЕРИ И ДОНАЦИИ	42.268.385	35.466.865	206.198.565	206.184.280	1.200.000	4.493.124	1.874.000	692.518	0	0	251.540.950	246.836.787
741	Трансфери од други нивоа на власт	42.268.385	35.466.865	206.198.565	206.184.280	1.200.000	4.493.124	0	137.518	0	0	249.666.950	246.281.787
742	Донации од странство	0	0	0	0	0	0	1.874.000	555.000	0	0	1.874.000	555.000

Раздел Категорија Ставка	О П И С	Буџет за 2008		Приходи од наменски дотации за 2008		Приходи од приходи од самофинансирачки активности за 2008		Приходи од донации за 2008		Приходи од кредити за 2008		Вкупно	
		Планирано	Реализирано	Планирано	Реализирано	Планирано	Реализирано	Планирано	Реализирано	Планирано	Реализирано	Планирано	Реализирано
137	КРАТОВО	36.197.093	35.658.381	68.964.792	68.657.146	4.415.818	4.717.078	1.818.232	741.536	0	0	111.395.935	109.774.141
71	ДАНОЧНИ ПРИХОДИ	8.829.000	8.326.548	0	0	0	0	0	0	0	0	8.829.000	8.326.548
711	Данок од доход, од добивка и од капитални добивки	710.000	610.097	0	0	0	0	0	0	0	0	710.000	610.097
713	Даноци на имот	2.106.000	2.132.439	0	0	0	0	0	0	0	0	2.106.000	2.132.439
717	Даноци на специфични услуги	5.903.000	5.487.635	0	0	0	0	0	0	0	0	5.903.000	5.487.635
718	Такси за користење или дозволи за вршење на дејност	110.000	96.377	0	0	0	0	0	0	0	0	110.000	96.377
72	НЕДАНОЧНИ ПРИХОДИ	595.000	576.647	0	0	3.891.080	4.192.340	0	0	0	0	4.486.080	4.768.987
722	Такси и надоместоци	270.000	261.880	0	0	0	0	0	0	0	0	270.000	261.880
723	Административни такси и надоместоци	25.000	24.857	0	0	3.829.080	4.022.460	0	0	0	0	3.854.080	4.047.317
724	Други владини услуги	50.000	43.017	0	0	0	0	0	0	0	0	50.000	43.017
725	Други неданочни приходи	250.000	246.893	0	0	62.000	169.880	0	0	0	0	312.000	416.773
73	КАПИТАЛНИ ПРИХОДИ	410.000	392.093	0	0	0	0	0	0	0	0	410.000	392.093
731	Продажба на капитални средства	70.000	63.000	0	0	0	0	0	0	0	0	70.000	63.000
733	Продажба на земјиште и нематеријални вложувања	340.000	329.093	0	0	0	0	0	0	0	0	340.000	329.093
74	ТРАНСФЕРИ И ДОНАЦИИ	26.363.093	26.363.093	68.964.792	68.657.146	524.738	524.738	1.818.232	741.536	0	0	97.670.855	96.286.513
741	Трансфери од други нивоа на власт	26.363.093	26.363.093	68.964.792	68.657.146	524.738	524.738	232	232	0	0	95.852.855	95.545.209
742	Донации од странство	0	0	0	0	0	0	1.818.000	741.304	0	0	1.818.000	741.304

Раздел Категорија Ставка	О П И С	Буџет за 2008		Приходи од наменски дотации за 2008		Приходи од приходи од самофинансирачки активности за 2008		Приходи од донации за 2008		Приходи од кредити за 2008		Вкупно	
		Планирано	Реализирано	Планирано	Реализирано	Планирано	Реализирано	Планирано	Реализирано	Планирано	Реализирано	Планирано	Реализирано
138	КРИВА ПАЛАНКА	78.730.232	55.243.236	22.071.347	21.914.217	8.386.997	5.019.205	5.949.842	16.000.352	0	0	115.138.418	98.177.009
71	ДАНОЧНИ ПРИХОДИ	37.475.329	30.125.185	0	0	0	0	0	0	0	0	37.475.329	30.125.185
711	Данок од доход, од добивка и од капитални добивки	2.740.000	1.597.816	0	0	0	0	0	0	0	0	2.740.000	1.597.816
713	Даноци на имот	11.000.000	9.154.697	0	0	0	0	0	0	0	0	11.000.000	9.154.697
717	Даноци на специфични услуги	23.135.329	19.117.554	0	0	0	0	0	0	0	0	23.135.329	19.117.554
718	Такси за користење или дозволи за вршење на дејност	600.000	255.119	0	0	0	0	0	0	0	0	600.000	255.119
72	НЕДАНОЧНИ ПРИХОДИ	2.905.000	1.888.327	0	0	6.718.000	3.400.208	0	0	0	0	9.623.000	5.288.535
722	Такси и надоместоци	720.000	529.474	0	0	0	0	0	0	0	0	720.000	529.474
723	Административни такси и надоместоци	1.000.000	183.176	0	0	6.668.000	3.346.844	0	0	0	0	7.668.000	3.530.019
724	Други владини услуги	180.000	104.398	0	0	0	0	0	0	0	0	180.000	104.398
725	Други неданочни приходи	1.005.000	1.071.280	0	0	50.000	53.364	0	0	0	0	1.055.000	1.124.644
73	КАПИТАЛНИ ПРИХОДИ	4.310.000	2.676.534	0	0	50.000	0	0	0	0	0	4.360.000	2.676.534
731	Продажба на капитални средства	10.000	7.750	0	0	50.000	0	0	0	0	0	60.000	7.750
733	Продажба на земјиште и нематеријални вложувања	4.300.000	2.668.784	0	0	0	0	0	0	0	0	4.300.000	2.668.784
74	ТРАНСФЕРИ И ДОНАЦИИ	34.039.903	20.553.190	22.071.347	21.914.217	1.618.997	1.618.998	5.949.842	16.000.352	0	0	63.680.089	60.086.756
741	Трансфери од други нивоа на власт	34.039.903	20.553.190	22.071.347	21.914.217	1.618.997	1.618.998	0	1.136.427	0	0	57.730.247	45.222.831
742	Донации од странство	0	0	0	0	0	0	5.949.842	14.863.926	0	0	5.949.842	14.863.926

Раздел Категорија Ставка	О П И С		Буџет за 2008		Приходи од наменски дотации за 2008		Приходи од приходи од самофинансирачки активности за 2008		Приходи од донации за 2008		Приходи од кредити за 2008		Вкупно	
	Планирано	Реализирано	Планирано	Реализирано	Планирано	Реализирано	Планирано	Реализирано	Планирано	Реализирано	Планирано	Реализирано	Планирано	Реализирано
139	КРИВОГАШТАНИ		27.043.077	11.754.785	4.511.000	4.563.773	1.481.000	857.520	0	0	0	0	33.035.077	17.176.078
71	ДАНОЧНИ ПРИХОДИ		4.600.000	3.408.139	0	0	0	0	0	0	0	0	4.600.000	3.408.139
711	Данок од доход, од добивка и од капитални добивки		150.000	100.623	0	0	0	0	0	0	0	0	150.000	100.623
713	Даноци на имот		1.400.000	1.606.662	0	0	0	0	0	0	0	0	1.400.000	1.606.662
717	Даноци на специфични услуги		3.035.000	1.700.854	0	0	0	0	0	0	0	0	3.035.000	1.700.854
718	Такси за користење или дозволи за вршење на дејност		15.000	0	0	0	0	0	0	0	0	0	15.000	0
72	НЕДАНОЧНИ ПРИХОДИ		1.262.147	797.608	0	0	1.481.000	815.790	0	0	0	0	2.743.147	1.613.398
722	Такси и надоместоци		260.000	172.381	0	0	0	0	0	0	0	0	260.000	172.381
723	Административни такси и надоместоци		597.147	544.103	0	0	1.481.000	808.680	0	0	0	0	2.078.147	1.352.783
724	Други владини услуги		145.000	10.382	0	0	0	0	0	0	0	0	145.000	10.382
725	Други неданочни приходи		260.000	70.743	0	0	0	7.110	0	0	0	0	260.000	77.853
73	КАПИТАЛНИ ПРИХОДИ		4.950.931	0	0	0	0	0	0	0	0	0	4.950.931	0
731	Продажба на капитални средства		4.950.931	0	0	0	0	0	0	0	0	0	4.950.931	0
74	ТРАНСФЕРИ И ДОНАЦИИ		16.229.999	7.549.039	4.511.000	4.563.773	0	41.730	0	0	0	0	20.740.999	12.154.541
741	Трансфери од други нивоа на власт		16.229.999	7.549.039	4.511.000	4.563.773	0	41.730	0	0	0	0	20.740.999	12.154.541

Раздел Категорија Ставка	О П И С	Буџет за 2008		Приходи од наменски дотации за 2008		Приходи од приходи од самофинансирачки активности за 2008		Приходи од донации за 2008		Приходи од кредити за 2008		Вкупно	
		Планирано	Реализирано	Планирано	Реализирано	Планирано	Реализирано	Планирано	Реализирано	Планирано	Реализирано	Планирано	Реализирано
140	КРУШЕВО	53.327.441	26.327.176	59.475.291	59.441.371	4.511.009	3.504.099	4.500.000	3.634.156	0	0	121.813.741	92.906.802
71	ДАНОЧНИ ПРИХОДИ	10.504.100	9.470.142	0	0	0	0	0	0	0	0	10.504.100	9.470.142
711	Данок од доход, од добивка и од капитални добивки	660.950	526.493	0	0	0	0	0	0	0	0	660.950	526.493
713	Даноци на имот	4.140.000	3.526.687	0	0	0	0	0	0	0	0	4.140.000	3.526.687
717	Даноци на специфични услуги	5.693.150	5.412.322	0	0	0	0	0	0	0	0	5.693.150	5.412.322
718	Такси за користење или дозволи за вршење на дејност	10.000	4.640	0	0	0	0	0	0	0	0	10.000	4.640
72	НЕДАНОЧНИ ПРИХОДИ	2.596.000	727.635	0	0	3.739.400	2.729.190	0	0	0	0	6.335.400	3.456.825
722	Такси и надоместоци	380.000	276.037	0	0	0	0	0	0	0	0	380.000	276.037
723	Административни такси и надоместоци	440.000	236.272	0	0	3.739.400	2.729.190	0	0	0	0	4.179.400	2.965.462
724	Други владини услуги	337.000	52.146	0	0	0	0	0	0	0	0	337.000	52.146
725	Други неданочни приходи	1.439.000	163.180	0	0	0	0	0	0	0	0	1.439.000	163.180
73	КАПИТАЛНИ ПРИХОДИ	2.700.000	270.000	0	0	0	0	0	0	0	0	2.700.000	270.000
731	Продажба на капитални средства	2.700.000	270.000	0	0	0	0	0	0	0	0	2.700.000	270.000
74	ТРАНСФЕРИ И ДОНАЦИИ	37.527.341	15.859.399	59.475.291	59.441.371	771.609	774.909	4.500.000	3.634.156	0	0	102.274.241	79.709.835
741	Трансфери од други нивоа на власт	37.527.341	15.859.399	59.475.291	59.441.371	771.609	774.909	4.500.000	3.634.156	0	0	102.274.241	79.709.835

Раздел Категорија Ставка	О П И С	Буџет за 2008		Приходи од наменски дотации за 2008		Приходи од приходи од самофинансирачки активности за 2008		Приходи од донации за 2008		Приходи од кредити за 2008		Вкупно	
		Планирано	Реализирано	Планирано	Реализирано	Планирано	Реализирано	Планирано	Реализирано	Планирано	Реализирано	Планирано	Реализирано
141	КУМАНОВО	363.246.670	284.928.654	626.690.137	625.430.974	74.215.796	48.099.925	5.564.625	5.550.408	0	0	1.069.717.228	964.009.961
71	ДАНОЧНИ ПРИХОДИ	230.056.000	184.335.603	0	0	0	0	0	0	0	0	230.056.000	184.335.603
711	Данок од доход, од добивка и од капитални добивки	11.050.000	6.721.534	0	0	0	0	0	0	0	0	11.050.000	6.721.534
713	Даноци на имот	102.996.000	80.232.613	0	0	0	0	0	0	0	0	102.996.000	80.232.613
717	Даноци на специфични услуги	115.410.000	97.154.363	0	0	0	0	0	0	0	0	115.410.000	97.154.363
718	Такси за користење или дозволи за вршење на дејност	600.000	227.093	0	0	0	0	0	0	0	0	600.000	227.093
72	НЕДАНОЧНИ ПРИХОДИ	19.100.000	10.021.551	0	0	66.762.424	40.646.553	0	0	0	0	85.862.424	50.668.104
722	Такси и надоместоци	7.000.000	4.768.389	0	0	0	0	0	0	0	0	7.000.000	4.768.389
723	Административни такси и надоместоци	4.000.000	2.522.708	0	0	64.944.924	40.367.553	0	0	0	0	68.944.924	42.890.261
724	Други владини услуги	1.100.000	897.448	0	0	0	0	0	0	0	0	1.100.000	897.448
725	Други неданочни приходи	7.000.000	1.833.006	0	0	1.817.500	279.000	0	0	0	0	8.817.500	2.112.006
73	КАПИТАЛНИ ПРИХОДИ	17.000.000	15.107.626	0	0	0	0	0	0	0	0	17.000.000	15.107.626
733	Продажба на земјиште и нематеријални вложувања	17.000.000	15.107.626	0	0	0	0	0	0	0	0	17.000.000	15.107.626
74	ТРАНСФЕРИ И ДОНАЦИИ	97.090.670	75.463.874	626.690.137	625.430.974	7.453.372	7.453.372	5.564.625	5.550.408	0	0	736.798.804	713.898.628
741	Трансфери од други нивоа на власт	97.090.670	75.463.874	626.690.137	625.430.974	7.453.372	7.453.372	0	0	0	0	731.234.179	708.348.220
742	Донации од странство	0	0	0	0	0	0	5.564.625	5.550.408	0	0	5.564.625	5.550.408

Раздел Категорија Ставка	О П И С		Буџет за 2008		Приходи од наменски дотации за 2008		Приходи од приходи од самофинансирачки активности за 2008		Приходи од донации за 2008		Приходи од кредити за 2008		Вкупно	
	Планирано	Реализирано	Планирано	Реализирано	Планирано	Реализирано	Планирано	Реализирано	Планирано	Реализирано	Планирано	Реализирано	Планирано	Реализирано
142	ЛИПКОВО		45.999.870	36.449.380	123.787.701	123.787.703	0	0	2.588.124	871.363	0	0	172.375.695	161.108.446
71	ДАНОЧНИ ПРИХОДИ		14.566.000	4.342.732	0	0	0	0	0	0	0	0	14.566.000	4.342.732
711	Данок од доход, од добивка и од капитални добивки		730.000	402.346	0	0	0	0	0	0	0	0	730.000	402.346
713	Даноци на имот		5.330.000	1.191.742	0	0	0	0	0	0	0	0	5.330.000	1.191.742
717	Даноци на специфични услуги		8.506.000	2.748.644	0	0	0	0	0	0	0	0	8.506.000	2.748.644
72	НЕДАНОЧНИ ПРИХОДИ		2.050.000	192.031	0	0	0	0	0	0	0	0	2.050.000	192.031
722	Такси и надоместоци		180.000	76.100	0	0	0	0	0	0	0	0	180.000	76.100
724	Други владини услуги		370.000	33.859	0	0	0	0	0	0	0	0	370.000	33.859
725	Други неданочни приходи		1.500.000	82.072	0	0	0	0	0	0	0	0	1.500.000	82.072
73	КАПИТАЛНИ ПРИХОДИ		0	73.958	0	0	0	0	0	0	0	0	0	73.958
733	Продажба на земјиште и нематеријални вложувања		0	73.958	0	0	0	0	0	0	0	0	0	73.958
74	ТРАНСФЕРИ И ДОНАЦИИ		29.383.870	31.840.659	123.787.701	123.787.703	0	0	2.588.124	871.363	0	0	155.759.695	156.499.725
741	Трансфери од други нивоа на власт		29.383.870	31.840.659	123.787.701	123.787.703	0	0	2.588.124	60.050	0	0	155.759.695	155.688.412
742	Донации од странство		0	0	0	0	0	0	811.313	0	0	0	0	811.313

Раздел Категорија Ставка	О П И С	Буџет за 2008		Приходи од наменски дотации за 2008		Приходи од приходи од самофинансирачки активности за 2008		Приходи од донации за 2008		Приходи од кредити за 2008		Вкупно	
		Планирано	Реализирано	Планирано	Реализирано	Планирано	Реализирано	Планирано	Реализирано	Планирано	Реализирано	Планирано	Реализирано
143	ЛОЗОВО	14.323.799	9.867.948	2.831.283	2.831.283	430.000	381.468	0	0	0	0	17.585.082	13.080.699
71	ДАНОЧНИ ПРИХОДИ	3.675.000	2.022.805	0	0	0	0	0	0	0	0	3.675.000	2.022.805
711	Данок од доход, од добивка и од капитални добивки	230.000	157.271	0	0	0	0	0	0	0	0	230.000	157.271
713	Даноци на имот	1.120.000	632.244	0	0	0	0	0	0	0	0	1.120.000	632.244
717	Даноци на специфични услуги	2.325.000	1.233.290	0	0	0	0	0	0	0	0	2.325.000	1.233.290
72	НЕДАНОЧНИ ПРИХОДИ	415.000	112.050	0	0	405.255	356.723	0	0	0	0	820.255	468.773
722	Такси и надоместоци	155.000	106.050	0	0	0	0	0	0	0	0	155.000	106.050
723	Административни такси и надоместоци	0	0	0	0	370.000	347.753	0	0	0	0	370.000	347.753
724	Други владини услуги	210.000	6.000	0	0	0	0	0	0	0	0	210.000	6.000
725	Други неданочни приходи	50.000	0	0	0	35.255	8.970	0	0	0	0	85.255	8.970
73	КАПИТАЛНИ ПРИХОДИ	200.000	69.886	0	0	0	0	0	0	0	0	200.000	69.886
733	Продажба на земјиште и нематеријални вложувања	200.000	69.886	0	0	0	0	0	0	0	0	200.000	69.886
74	ТРАНСФЕРИ И ДОНАЦИИ	10.033.799	7.663.208	2.831.283	2.831.283	24.745	24.745	0	0	0	0	12.889.827	10.519.236
741	Трансфери од други нивоа на власт	10.033.799	7.663.208	2.831.283	2.831.283	24.745	24.745	0	0	0	0	12.889.827	10.519.236

Раздел Категорија Ставка	О П И С	Буџет за 2008		Приходи од наменски дотации за 2008		Приходи од приходи од самофинансирачки активности за 2008		Приходи од донации за 2008		Приходи од кредити за 2008		Вкупно	
		Планирано	Реализирано	Планирано	Реализирано	Планирано	Реализирано	Планирано	Реализирано	Планирано	Реализирано	Планирано	Реализирано
144	МАВРОВО И РОСТУШЕ	45.399.783	43.459.971	52.747.500	52.747.502	10.448	0	1.610.185	829.225	0	0	99.767.916	97.036.698
71	ДАНОЧНИ ПРИХОДИ	12.204.000	11.377.801	0	0	0	0	0	0	0	0	12.204.000	11.377.801
711	Данок од доход, од добивка и од капитални добивки	350.000	237.432	0	0	0	0	0	0	0	0	350.000	237.432
713	Даноци на имот	3.850.000	3.872.052	0	0	0	0	0	0	0	0	3.850.000	3.872.052
717	Даноци на специфични услуги	8.000.000	7.253.067	0	0	0	0	0	0	0	0	8.000.000	7.253.067
718	Такси за користење или дозволи за вршење на дејност	4.000	15.250	0	0	0	0	0	0	0	0	4.000	15.250
72	НЕДАНОЧНИ ПРИХОДИ	790.000	387.341	0	0	0	0	0	0	0	0	790.000	387.341
722	Такси и надоместоци	220.000	205.802	0	0	0	0	0	0	0	0	220.000	205.802
724	Други владини услуги	370.000	84.633	0	0	0	0	0	0	0	0	370.000	84.633
725	Други неданочни приходи	200.000	96.906	0	0	0	0	0	0	0	0	200.000	96.906
73	КАПИТАЛНИ ПРИХОДИ	350.000	330.000	0	0	0	0	0	0	0	0	350.000	330.000
731	Продажба на капитални средства	350.000	330.000	0	0	0	0	0	0	0	0	350.000	330.000
74	ТРАНСФЕРИ И ДОНАЦИИ	32.055.783	31.364.830	52.747.500	52.747.502	10.448	0	1.610.185	829.225	0	0	86.423.916	84.941.557
741	Трансфери од други нивоа на власт	32.055.783	31.364.830	52.747.500	52.747.502	10.448	0	64.885	64.885	0	0	84.878.616	84.177.217
742	Донации од странство	0	0	0	0	0	0	1.545.300	764.340	0	0	1.545.300	764.340

Раздел Категорија Ставка	О П И С		Буџет за 2008		Приходи од наменски дотации за 2008		Приходи од приходи од самофинансирачки активности за 2008		Приходи од донации за 2008		Приходи од кредити за 2008		Вкупно	
	Планирано	Реализирано	Планирано	Реализирано	Планирано	Реализирано	Планирано	Реализирано	Планирано	Реализирано	Планирано	Реализирано	Планирано	Реализирано
145	МАКЕДОНСКИ БРОД		100.560.621	29.528.140	55.527.122	54.925.778	6.966.860	5.586.238	0	0	0	0	163.054.603	90.040.156
71	ДАНОЧНИ ПРИХОДИ		14.209.411	6.430.342	0	0	0	0	0	0	0	0	14.209.411	6.430.342
711	Данок од доход, од добивка и од капитални добивки		585.000	479.379	0	0	0	0	0	0	0	0	585.000	479.379
713	Даноци на имот		3.459.411	1.413.506	0	0	0	0	0	0	0	0	3.459.411	1.413.506
717	Даноци на специфични услуги		10.155.000	4.531.348	0	0	0	0	0	0	0	0	10.155.000	4.531.348
718	Такси за користење или дозволи за вршење на дејност		10.000	6.109	0	0	0	0	0	0	0	0	10.000	6.109
72	НЕДАНОЧНИ ПРИХОДИ		2.520.000	2.054.160	0	0	6.287.600	4.906.978	0	0	0	0	8.807.600	6.961.138
722	Такси и надоместоци		250.000	148.830	0	0	0	0	0	0	0	0	250.000	148.830
723	Административни такси и надоместоци		100.000	0	0	0	6.207.600	4.842.028	0	0	0	0	6.307.600	4.842.028
724	Други владини услуги		1.600.000	1.456.034	0	0	0	4.000	0	0	0	0	1.600.000	1.460.034
725	Други неданочни приходи		570.000	449.296	0	0	80.000	60.950	0	0	0	0	650.000	510.246
73	КАПИТАЛНИ ПРИХОДИ		7.516.000	252.890	0	0	0	0	0	0	0	0	7.516.000	252.890
731	Продажба на капитални средства		7.200.000	0	0	0	0	0	0	0	0	0	7.200.000	0
733	Продажба на земјиште и нематеријални вложувања		316.000	252.890	0	0	0	0	0	0	0	0	316.000	252.890
74	ТРАНСФЕРИ И ДОНАЦИИ		76.315.210	20.790.748	55.527.122	54.925.778	679.260	679.260	0	0	0	0	132.521.592	76.395.786
741	Трансфери од други нивоа на власт		76.315.210	20.790.748	55.527.122	54.925.778	679.260	679.260	0	0	0	0	132.521.592	76.395.786

Раздел Категорија Ставка	О П И С		Буџет за 2008		Приходи од наменски дотации за 2008		Приходи од приходи од самофинансирачки активности за 2008		Приходи од донации за 2008		Приходи од кредити за 2008		Вкупно	
	Планирано	Реализирано	Планирано	Реализирано	Планирано	Реализирано	Планирано	Реализирано	Планирано	Реализирано	Планирано	Реализирано	Планирано	Реализирано
146	МАКЕДОНСКА КАМЕНИЦА		46.403.100	31.209.619	8.520.299	8.520.303	6.778.000	3.004.279	0	0	0	0	61.701.399	42.734.201
71	ДАНОЧНИ ПРИХОДИ		16.335.468	8.087.474	0	0	0	0	0	0	0	0	16.335.468	8.087.474
711	Данок од доход, од добивка и од капитални добивки		1.000.000	651.475	0	0	0	0	0	0	0	0	1.000.000	651.475
713	Даноци на имот		7.400.000	2.631.305	0	0	0	0	0	0	0	0	7.400.000	2.631.305
717	Даноци на специфични услуги		7.935.468	4.804.694	0	0	0	0	0	0	0	0	7.935.468	4.804.694
72	НЕДАНОЧНИ ПРИХОДИ		1.800.000	575.761	0	0	6.778.000	3.004.279	0	0	0	0	8.578.000	3.580.040
722	Такси и надоместоци		535.350	283.000	0	0	0	0	0	0	0	0	535.350	283.000
723	Административни такси и надоместоци		450.000	0	0	0	6.778.000	3.004.279	0	0	0	0	7.228.000	3.004.279
724	Други владини услуги		500.000	19.981	0	0	0	0	0	0	0	0	500.000	19.981
725	Други неданочни приходи		314.650	272.780	0	0	0	0	0	0	0	0	314.650	272.780
73	КАПИТАЛНИ ПРИХОДИ		18.000.000	11.132.778	0	0	0	0	0	0	0	0	18.000.000	11.132.778
733	Продажба на земјиште и нематеријални вложувања		18.000.000	11.132.778	0	0	0	0	0	0	0	0	18.000.000	11.132.778
74	ТРАНСФЕРИ И ДОНАЦИИ		10.267.632	11.413.606	8.520.299	8.520.303	0	0	0	0	0	0	18.787.931	19.933.909
741	Трансфери од други нивоа на власт		10.267.632	11.413.606	8.520.299	8.520.303	0	0	0	0	0	0	18.787.931	19.933.909

Раздел Категорија Ставка	О П И С		Буџет за 2008		Приходи од наменски дотации за 2008		Приходи од приходи од самофинансирачки активности за 2008		Приходи од донации за 2008		Приходи од кредити за 2008		Вкупно	
	Планирано	Реализирано	Планирано	Реализирано	Планирано	Реализирано	Планирано	Реализирано	Планирано	Реализирано	Планирано	Реализирано	Планирано	Реализирано
147	МОГИЛА		29.138.257	21.297.471	30.996.119	36.996.122	4.488.401	468.411	9.427.871	7.450.260	0	0	74.050.648	66.212.264
71	ДАНОЧНИ ПРИХОДИ		11.004.999	6.570.525	0	0	0	0	0	0	0	0	11.004.999	6.570.525
711	Данок од доход, од добивка и од капитални добивки		225.000	185.099	0	0	0	0	0	0	0	0	225.000	185.099
712	Придонеси од плати за социјалните фондови		0	12.000	0	0	0	0	0	0	0	0	0	12.000
713	Даноци на имот		6.500.000	3.669.848	0	0	0	0	0	0	0	0	6.500.000	3.669.848
717	Даноци на специфични услуги		4.279.999	2.703.578	0	0	0	0	0	0	0	0	4.279.999	2.703.578
72	НЕДАНОЧНИ ПРИХОДИ		570.000	249.863	0	0	4.446.144	424.653	0	0	0	0	5.016.144	674.516
722	Такси и надоместоци		100.000	73.200	0	0	0	0	0	0	0	0	100.000	73.200
723	Административни такси и надоместоци		80.000	30.447	0	0	4.368.144	412.653	0	0	0	0	4.448.144	443.100
724	Други владини услуги		170.000	35.000	0	0	0	0	0	0	0	0	170.000	35.000
725	Други неданочни приходи		220.000	111.216	0	0	78.000	12.000	0	0	0	0	298.000	123.216
74	ТРАНСФЕРИ И ДОНАЦИИ		17.563.258	14.477.083	30.996.119	36.996.122	42.257	43.758	9.427.871	7.450.260	0	0	58.029.505	58.967.223
741	Трансфери од други нивоа на власт		17.563.258	14.477.083	30.996.119	36.996.122	42.257	43.758	371	0	0	0	48.602.005	51.516.963
742	Донации од странство		0	0	0	0	0	0	9.427.500	7.450.260	0	0	9.427.500	7.450.260

Раздел Категорија Ставка	О П И С		Буџет за 2008		Приходи од наменски дотации за 2008		Приходи од приходи од самофинансирачки активности за 2008		Приходи од донации за 2008		Приходи од кредити за 2008		Вкупно	
	Планирано	Реализирано	Планирано	Реализирано	Планирано	Реализирано	Планирано	Реализирано	Планирано	Реализирано	Планирано	Реализирано	Планирано	Реализирано
148	НЕГОТИНО		109.611.641	53.548.051	128.435.226	132.384.844	11.864.000	10.719.816	13.518.523	10.362.410	0	0	263.429.390	207.015.121
71	ДАНОЧНИ ПРИХОДИ		78.626.700	26.385.349	0	0	0	0	0	0	0	0	78.626.700	26.385.349
711	Данок од доход, од добивка и од капитални добивки		2.361.000	1.586.107	0	0	0	0	0	0	0	0	2.361.000	1.586.107
713	Даноци на имот		18.050.900	9.404.825	0	0	0	0	0	0	0	0	18.050.900	9.404.825
717	Даноци на специфични услуги		57.914.800	15.260.136	0	0	0	0	0	0	0	0	57.914.800	15.260.136
718	Такси за користење или дозволи за вршење на дејност		300.000	134.281	0	0	0	0	0	0	0	0	300.000	134.281
72	НЕДАНОЧНИ ПРИХОДИ		3.170.000	1.643.477	0	0	11.864.000	10.719.816	300.000	0	0	0	15.334.000	12.363.293
722	Такси и надоместоци		1.010.000	573.109	0	0	0	0	0	0	0	0	1.010.000	573.109
723	Административни такси и надоместоци		50.000	0	0	0	11.364.000	10.569.816	0	0	0	0	11.414.000	10.569.816
724	Други владини услуги		510.000	174.617	0	0	0	0	0	0	0	0	510.000	174.617
725	Други неданочни приходи		1.600.000	895.751	0	0	500.000	150.000	300.000	0	0	0	2.400.000	1.045.751
73	КАПИТАЛНИ ПРИХОДИ		100.000	410.270	0	0	0	0	0	0	0	0	100.000	410.270
733	Продажба на земјиште и нематеријални вложувања		100.000	410.270	0	0	0	0	0	0	0	0	100.000	410.270
74	ТРАНСФЕРИ И ДОНАЦИИ		27.714.941	25.108.955	128.435.226	132.384.844	0	0	13.218.523	10.362.410	0	0	169.368.690	167.856.209
741	Трансфери од други нивоа на власт		27.714.941	25.108.955	128.435.226	132.384.844	0	0	0	0	0	0	156.150.167	157.493.799
742	Донации од странство		0	0	0	0	0	0	13.218.523	10.362.410	0	0	13.218.523	10.362.410

Раздел Категорија Ставка	О П И С		Буџет за 2008		Приходи од наменски дотации за 2008		Приходи од приходи од самофинансирачки активности за 2008		Приходи од донации за 2008		Приходи од кредити за 2008		Вкупно	
	Планирано	Реализирано	Планирано	Реализирано	Планирано	Реализирано	Планирано	Реализирано	Планирано	Реализирано	Планирано	Реализирано	Планирано	Реализирано
149	НОВАЦИ		50.450.529	43.062.463	20.021.701	26.021.703	1.146.000	583.585	0	0	0	0	71.618.230	69.667.751
71	ДАНОЧНИ ПРИХОДИ		3.154.000	2.408.840	0	0	0	0	0	0	0	0	3.154.000	2.408.840
711	Данок од доход, од добивка и од капитални добивки		364.000	276.911	0	0	0	0	0	0	0	0	364.000	276.911
713	Даноци на имот		1.010.000	750.360	0	0	0	0	0	0	0	0	1.010.000	750.360
717	Даноци на специфични услуги		1.780.000	1.381.569	0	0	0	0	0	0	0	0	1.780.000	1.381.569
72	НЕДАНОЧНИ ПРИХОДИ		150.000	173.911	0	0	1.146.000	571.391	0	0	0	0	1.296.000	745.302
722	Такси и надоместоци		60.000	50.686	0	0	0	0	0	0	0	0	60.000	50.686
723	Административни такси и надоместоци		0	4.400	0	0	1.096.000	567.891	0	0	0	0	1.096.000	572.291
724	Други владини услуги		40.000	28.000	0	0	0	3.500	0	0	0	0	40.000	31.500
725	Други неданочни приходи		50.000	90.825	0	0	50.000	0	0	0	0	0	100.000	90.825
73	КАПИТАЛНИ ПРИХОДИ		29.247.465	21.643.493	0	0	0	0	0	0	0	0	29.247.465	21.643.493
733	Продажба на земјиште и нематеријални вложувања		29.247.465	21.643.493	0	0	0	0	0	0	0	0	29.247.465	21.643.493
74	ТРАНСФЕРИ И ДОНАЦИИ		17.899.064	18.836.219	20.021.701	26.021.703	0	12.194	0	0	0	0	37.920.765	44.870.116
741	Трансфери од други нивоа на власт		17.899.064	18.836.219	20.021.701	26.021.703	0	12.194	0	0	0	0	37.920.765	44.870.116

Раздел Категорија Ставка	О П И С	Буџет за 2008		Приходи од наменски дотации за 2008		Приходи од приходи од самофинансирачки активности за 2008		Приходи од донации за 2008		Приходи од кредити за 2008		Вкупно	
		Планирано	Реализирано	Планирано	Реализирано	Планирано	Реализирано	Планирано	Реализирано	Планирано	Реализирано	Планирано	Реализирано
150	НОВО СЕЛО	39.253.075	24.115.028	49.715.410	49.690.413	4.091.800	2.458.133	29.886.480	8.644.859	0	0	122.946.765	84.908.433
71	ДАНОЧНИ ПРИХОДИ	10.882.000	9.834.348	0	0	0	0	0	0	0	0	10.882.000	9.834.348
711	Данок од доход, од добивка и од капитални добивки	515.000	291.972	0	0	0	0	0	0	0	0	515.000	291.972
713	Даноци на имот	3.670.000	3.881.337	0	0	0	0	0	0	0	0	3.670.000	3.881.337
717	Даноци на специфични услуги	6.567.000	5.576.820	0	0	0	0	0	0	0	0	6.567.000	5.576.820
718	Такси за користење или дозволи за вршење на дејност	130.000	84.219	0	0	0	0	0	0	0	0	130.000	84.219
72	НЕДАНОЧНИ ПРИХОДИ	3.890.000	1.752.405	0	0	4.091.800	2.207.993	0	0	0	0	7.981.800	3.960.398
722	Такси и надоместоци	1.000.000	682.616	0	0	0	0	0	0	0	0	1.000.000	682.616
723	Административни такси и надоместоци	2.500.000	396.971	0	0	3.317.800	2.207.993	0	0	0	0	5.817.800	2.604.964
724	Други владини услуги	250.000	207.792	0	0	0	0	0	0	0	0	250.000	207.792
725	Други неданочни приходи	140.000	465.026	0	0	774.000	0	0	0	0	0	914.000	465.026
73	КАПИТАЛНИ ПРИХОДИ	3.500.000	127.451	0	0	0	0	0	0	0	0	3.500.000	127.451
731	Продажба на капитални средства	3.500.000	102.060	0	0	0	0	0	0	0	0	3.500.000	102.060
733	Продажба на земјиште и нематеријални вложувања	0	25.391	0	0	0	0	0	0	0	0	0	25.391
74	ТРАНСФЕРИ И ДОНАЦИИ	20.981.075	12.400.824	49.715.410	49.690.413	0	250.140	29.886.480	8.644.859	0	0	100.582.965	70.986.236
741	Трансфери од други нивоа на власт	20.981.075	11.987.943	49.715.410	49.690.413	0	250.140	0	0	0	0	70.696.485	61.928.496
742	Донации од странство	0	412.881	0	0	0	0	9.000.000	0	0	0	9.000.000	412.881
743	Капитални донации	0	0	0	0	0	0	20.886.480	8.644.859	0	0	20.886.480	8.644.859

Раздел Категорија Ставка	О П И С	Буџет за 2008		Приходи од наменски дотации за 2008		Приходи од приходи од самофинансирачки активности за 2008		Приходи од донации за 2008		Приходи од кредити за 2008		Вкупно	
		Планирано	Реализирано	Планирано	Реализирано	Планирано	Реализирано	Планирано	Реализирано	Планирано	Реализирано	Планирано	Реализирано
151	ОСЛОМЕЈ	19.253.164	18.081.685	5.191.760	5.191.760	400.000	0	0	0	0	0	24.844.924	23.273.445
71	ДАНОЧНИ ПРИХОДИ	5.482.648	4.347.623	0	0	0	0	0	0	0	0	5.482.648	4.347.623
711	Данок од доход, од добивка и од капитални добивки	280.000	203.588	0	0	0	0	0	0	0	0	280.000	203.588
713	Даноци на имот	1.560.000	1.072.331	0	0	0	0	0	0	0	0	1.560.000	1.072.331
717	Даноци на специфични услуги	3.612.648	3.071.704	0	0	0	0	0	0	0	0	3.612.648	3.071.704
718	Такси за користење или дозволи за вршење на дејност	30.000	0	0	0	0	0	0	0	0	0	30.000	0
72	НЕДАНОЧНИ ПРИХОДИ	221.000	188.546	0	0	400.000	0	0	0	0	0	621.000	188.546
722	Такси и надоместоци	115.000	110.950	0	0	0	0	0	0	0	0	115.000	110.950
723	Административни такси и надоместоци	0	0	0	0	400.000	0	0	0	0	0	400.000	0
724	Други владини услуги	88.000	60.519	0	0	0	0	0	0	0	0	88.000	60.519
725	Други неданочни приходи	18.000	17.077	0	0	0	0	0	0	0	0	18.000	17.077
73	КАПИТАЛНИ ПРИХОДИ	2.295.994	2.291.994	0	0	0	0	0	0	0	0	2.295.994	2.291.994
733	Продажба на земјиште и нематеријални вложувања	2.295.994	2.291.994	0	0	0	0	0	0	0	0	2.295.994	2.291.994
74	ТРАНСФЕРИ И ДОНАЦИИ	11.253.522	11.253.522	5.191.760	5.191.760	0	0	0	0	0	0	16.445.282	16.445.282
741	Трансфери од други нивоа на власт	11.253.522	11.253.522	5.191.760	5.191.760	0	0	0	0	0	0	16.445.282	16.445.282

Раздел Категорија Ставка	О П И С	Буџет за 2008		Приходи од наменски дотации за 2008		Приходи од приходи од самофинансирачки активности за 2008		Приходи од донации за 2008		Приходи од кредити за 2008		Вкупно	
		Планирано	Реализирано	Планирано	Реализирано	Планирано	Реализирано	Планирано	Реализирано	Планирано	Реализирано	Планирано	Реализирано
152	ОХРИД	458.549.595	426.356.382	46.338.514	44.400.453	40.199.149	21.699.354	16.462.744	6.083.378	0	0	561.550.002	498.539.567
71	ДАНОЧНИ ПРИХОДИ	370.943.914	363.175.318	0	0	0	0	350.600	317.049	0	0	371.294.514	363.492.367
711	Данок од доход, од добивка и од капитални добивки	5.743.914	5.190.469	0	0	0	0	0	0	0	0	5.743.914	5.190.469
713	Даноци на имот	124.400.000	124.283.254	0	0	0	0	0	0	0	0	124.400.000	124.283.254
714	Домашни даноци на стоки и услуги	0	0	0	0	0	0	350.600	317.049	0	0	350.600	317.049
717	Даноци на специфични услуги	239.520.000	232.810.739	0	0	0	0	0	0	0	0	239.520.000	232.810.739
718	Такси за користење или дозволи за вршење на дејност	1.280.000	890.856	0	0	0	0	0	0	0	0	1.280.000	890.856
72	НЕДАНОЧНИ ПРИХОДИ	9.275.000	8.642.440	0	0	33.321.386	21.267.897	7.612.812	0	0	0	50.209.198	29.910.337
722	Такси и надоместоци	4.400.000	3.970.285	0	0	0	0	0	0	0	0	4.400.000	3.970.285
723	Административни такси и надоместоци	275.000	272.000	0	0	31.478.386	19.603.459	0	0	0	0	31.753.386	19.875.459
724	Други владини услуги	300.000	247.056	0	0	0	348.690	0	0	0	0	300.000	595.746
725	Други неданочни приходи	4.300.000	4.153.099	0	0	1.843.000	1.315.748	7.612.812	0	0	0	13.755.812	5.468.847
73	КАПИТАЛНИ ПРИХОДИ	10.188.789	1.323.992	0	0	0	0	0	0	0	0	10.188.789	1.323.992
731	Продажба на капитални средства	350.000	278.700	0	0	0	0	0	0	0	0	350.000	278.700
733	Продажба на земјиште и нематеријални вложувања	9.838.789	1.045.292	0	0	0	0	0	0	0	0	9.838.789	1.045.292
74	ТРАНСФЕРИ И ДОНАЦИИ	68.141.892	53.214.632	46.338.514	44.400.453	6.667.763	431.457	8.499.332	5.766.329	0	0	129.647.501	103.812.871
741	Трансфери од други нивоа на власт	68.141.892	53.214.632	46.338.514	44.400.453	6.667.763	111.882	4.400.687	4.400.687	0	0	125.548.856	102.127.654
742	Донации од странство	0	0	0	0	0	319.575	4.098.645	1.365.642	0	0	4.098.645	1.685.217
77	ПРОДАЖБА НА ХАРТИИ ОД ВРЕДНОСТ	0	0	0	0	210.000	0	0	0	0	0	210.000	0
771	Продажба на хартии од вредност	0	0	0	0	210.000	0	0	0	0	0	210.000	0

Раздел Категорија Ставка	О П И С	Буџет за 2008		Приходи од наменски дотации за 2008		Приходи од приходи од самофинансирачки активности за 2008		Приходи од донации за 2008		Приходи од кредити за 2008		Вкупно	
		Планирано	Реализирано	Планирано	Реализирано	Планирано	Реализирано	Планирано	Реализирано	Планирано	Реализирано	Планирано	Реализирано
153	ПЕТРОВЕЦ	73.787.200	27.606.697	10.965.000	10.459.470	1.510.280	379.973	0	0	0	0	86.262.480	38.446.140
71	ДАНОЧНИ ПРИХОДИ	18.830.815	10.120.317	0	0	0	0	0	0	0	0	18.830.815	10.120.317
711	Данок од доход, од добивка и од капитални добивки	2.965.815	584.458	0	0	0	0	0	0	0	0	2.965.815	584.458
713	Даноци на имот	7.320.000	4.513.428	0	0	0	0	0	0	0	0	7.320.000	4.513.428
717	Даноци на специфични услуги	8.045.000	4.949.181	0	0	0	0	0	0	0	0	8.045.000	4.949.181
718	Такси за користење или дозволи за вршење на дејност	500.000	73.250	0	0	0	0	0	0	0	0	500.000	73.250
72	НЕДАНОЧНИ ПРИХОДИ	3.100.000	429.292	0	0	1.510.280	353.138	0	0	0	0	4.610.280	782.430
722	Такси и надоместоци	1.550.000	258.989	0	0	0	0	0	0	0	0	1.550.000	258.989
723	Административни такси и надоместоци	300.000	36.000	0	0	1.510.280	353.138	0	0	0	0	1.810.280	389.138
724	Други владини услуги	750.000	133.272	0	0	0	0	0	0	0	0	750.000	133.272
725	Други неданочни приходи	500.000	1.031	0	0	0	0	0	0	0	0	500.000	1.031
73	КАПИТАЛНИ ПРИХОДИ	5.400.000	276.848	0	0	0	0	0	0	0	0	5.400.000	276.848
731	Продажба на капитални средства	4.500.000	0	0	0	0	0	0	0	0	0	4.500.000	0
733	Продажба на земјиште и нематеријални вложувања	900.000	276.848	0	0	0	0	0	0	0	0	900.000	276.848
74	ТРАНСФЕРИ И ДОНАЦИИ	46.456.385	16.780.240	10.965.000	10.459.470	0	26.835	0	0	0	0	57.421.385	27.266.545
741	Трансфери од други нивоа на власт	46.456.385	16.780.240	10.965.000	10.459.470	0	26.835	0	0	0	0	57.421.385	27.266.545

Раздел Категорија Ставка	О П И С		Буџет за 2008		Приходи од наменски дотации за 2008		Приходи од приходи од самофинансирачки активности за 2008		Приходи од донации за 2008		Приходи од кредити за 2008		Вкупно	
	Планирано	Реализирано	Планирано	Реализирано	Планирано	Реализирано	Планирано	Реализирано	Планирано	Реализирано	Планирано	Реализирано	Планирано	Реализирано
154	ПЕХЧЕВО		53.653.900	24.115.386	19.137.213	18.516.604	4.895.348	3.637.223	845.000	288.340	0	0	78.531.461	46.557.553
71	ДАНОЧНИ ПРИХОДИ		7.946.262	4.141.245	0	0	0	0	0	0	0	0	7.946.262	4.141.245
711	Данок од доход, од добивка и од капитални добивки		435.000	382.955	0	0	0	0	0	0	0	0	435.000	382.955
713	Даноци на имот		2.210.000	704.298	0	0	0	0	0	0	0	0	2.210.000	704.298
717	Даноци на специфични услуги		5.301.262	3.047.892	0	0	0	0	0	0	0	0	5.301.262	3.047.892
718	Такси за користење или дозволи за вршење на дејност		0	6.100	0	0	0	0	0	0	0	0	0	6.100
72	НЕДАНОЧНИ ПРИХОДИ		2.920.000	517.313	0	0	4.262.368	3.637.223	0	0	0	0	7.182.368	4.154.536
722	Такси и надоместоци		360.000	254.870	0	0	0	0	0	0	0	0	360.000	254.870
723	Административни такси и надоместоци		350.000	77.117	0	0	4.262.368	3.637.223	0	0	0	0	4.612.368	3.714.340
724	Други владини услуги		100.000	49.371	0	0	0	0	0	0	0	0	100.000	49.371
725	Други неданочни приходи		2.110.000	135.955	0	0	0	0	0	0	0	0	2.110.000	135.955
73	КАПИТАЛНИ ПРИХОДИ		1.200.000	608.065	0	0	0	0	0	0	0	0	1.200.000	608.065
733	Продажба на земјиште и нематеријални вложувања		1.200.000	608.065	0	0	0	0	0	0	0	0	1.200.000	608.065
74	ТРАНСФЕРИ И ДОНАЦИИ		41.587.638	18.848.764	19.137.213	18.516.604	632.980	0	845.000	288.340	0	0	62.202.831	37.653.708
741	Трансфери од други нивоа на власт		41.587.638	18.848.764	19.137.213	18.516.604	632.980	0	0	0	0	0	61.357.831	37.365.368
742	Донации од странство		0	0	0	0	0	0	845.000	288.340	0	0	845.000	288.340

Раздел Категорија Ставка	О П И С	Буџет за 2008		Приходи од наменски дотации за 2008		Приходи од приходи од самофинансирачки активности за 2008		Приходи од донации за 2008		Приходи од кредити за 2008		Вкупно	
		Планирано	Реализирано	Планирано	Реализирано	Планирано	Реализирано	Планирано	Реализирано	Планирано	Реализирано	Планирано	Реализирано
155	ПЛАСНИЦА	17.622.700	7.114.032	2.881.057	2.881.057	0	0	0	0	0	0	20.503.757	9.995.089
71	ДАНОЧНИ ПРИХОДИ	3.823.000	1.889.871	0	0	0	0	0	0	0	0	3.823.000	1.889.871
711	Данок од доход, од добивка и од капитални добивки	85.000	42.837	0	0	0	0	0	0	0	0	85.000	42.837
713	Даноци на имот	1.888.000	824.456	0	0	0	0	0	0	0	0	1.888.000	824.456
717	Даноци на специфични услуги	1.850.000	1.022.578	0	0	0	0	0	0	0	0	1.850.000	1.022.578
72	НЕДАНОЧНИ ПРИХОДИ	237.212	48.967	0	0	0	0	0	0	0	0	237.212	48.967
722	Такси и надоместоци	147.212	45.750	0	0	0	0	0	0	0	0	147.212	45.750
724	Други владини услуги	80.000	1.750	0	0	0	0	0	0	0	0	80.000	1.750
725	Други неданочни приходи	10.000	1.467	0	0	0	0	0	0	0	0	10.000	1.467
73	КАПИТАЛНИ ПРИХОДИ	210.000	30	0	0	0	0	0	0	0	0	210.000	30
733	Продажба на земјиште и нематеријални вложувања	210.000	30	0	0	0	0	0	0	0	0	210.000	30
74	ТРАНСФЕРИ И ДОНАЦИИ	13.352.488	5.175.164	2.881.057	2.881.057	0	0	0	0	0	0	16.233.545	8.056.221
741	Трансфери од други нивоа на власт	13.352.488	5.175.164	2.881.057	2.881.057	0	0	0	0	0	0	16.233.545	8.056.221

Раздел Категорија Ставка	О П И С	Буџет за 2008		Приходи од наменски дотации за 2008		Приходи од приходи од самофинансирачки активности за 2008		Приходи од донации за 2008		Приходи од кредити за 2008		Вкупно	
		Планирано	Реализирано	Планирано	Реализирано	Планирано	Реализирано	Планирано	Реализирано	Планирано	Реализирано	Планирано	Реализирано
156	ПРИЛЕП	418.746.215	299.481.381	413.046.106	411.870.994	84.047.720	46.870.226	0	0	0	0	915.840.041	758.222.601
71	ДАНОЧНИ ПРИХОДИ	188.495.000	123.465.342	0	0	0	0	0	0	0	0	188.495.000	123.465.342
711	Данок од доход, од добивка и од капитални добивки	8.900.000	5.300.932	0	0	0	0	0	0	0	0	8.900.000	5.300.932
712	Придонеси од плати за социјалните фондови	0	9.157	0	0	0	0	0	0	0	0	0	9.157
713	Даноци на имот	59.030.000	41.289.423	0	0	0	0	0	0	0	0	59.030.000	41.289.423
717	Даноци на специфични услуги	118.865.000	75.905.467	0	0	0	0	0	0	0	0	118.865.000	75.905.467
718	Такси за користење или дозволи за вршење на дејност	1.700.000	960.363	0	0	0	0	0	0	0	0	1.700.000	960.363
72	НЕДАНОЧНИ ПРИХОДИ	18.020.000	5.957.534	0	112.570	80.795.680	43.618.186	0	0	0	0	98.815.680	49.688.290
722	Такси и надоместоци	8.140.000	3.592.007	0	0	0	0	0	0	0	0	8.140.000	3.592.007
723	Административни такси и надоместоци	700.000	237.110	0	0	74.539.680	37.618.186	0	0	0	0	75.239.680	37.855.296
724	Други владини услуги	1.020.000	241.997	0	0	0	0	0	0	0	0	1.020.000	241.997
725	Други неданочни приходи	8.160.000	1.886.420	0	112.570	6.256.000	6.000.000	0	0	0	0	14.416.000	7.998.990
73	КАПИТАЛНИ ПРИХОДИ	18.600.000	8.746.626	0	0	0	0	0	0	0	0	18.600.000	8.746.626
733	Продажба на земјиште и нематеријални вложувања	18.600.000	8.746.626	0	0	0	0	0	0	0	0	18.600.000	8.746.626
74	ТРАНСФЕРИ И ДОНАЦИИ	193.631.215	161.311.879	413.046.106	411.758.424	3.252.040	3.252.040	0	0	0	0	609.929.361	576.322.343
741	Трансфери од други нивоа на власт	193.631.215	161.311.879	413.046.106	411.758.424	3.252.040	3.252.040	0	0	0	0	609.929.361	576.322.343

Раздел Категорија Ставка	О П И С	Буџет за 2008		Приходи од наменски дотации за 2008		Приходи од приходи од самофинансирачки активности за 2008		Приходи од донации за 2008		Приходи од кредити за 2008		Вкупно	
		Планирано	Реализирано	Планирано	Реализирано	Планирано	Реализирано	Планирано	Реализирано	Планирано	Реализирано	Планирано	Реализирано
157	ПРОБИШТИП	53.460.228	37.129.198	19.188.991	19.161.427	7.079.851	5.276.010	11.380.828	7.949.483	0	0	91.109.898	69.516.118
71	ДАНОЧНИ ПРИХОДИ	24.344.831	15.168.041	0	0	0	0	0	0	0	0	24.344.831	15.168.041
711	Данок од доход, од добивка и од капитални добивки	1.709.365	1.273.818	0	0	0	0	0	0	0	0	1.709.365	1.273.818
713	Даноци на имот	8.317.996	5.227.085	0	0	0	0	0	0	0	0	8.317.996	5.227.085
717	Даноци на специфични услуги	13.717.470	8.373.139	0	0	0	0	0	0	0	0	13.717.470	8.373.139
718	Такси за користење или дозволи за вршење на дејност	600.000	293.999	0	0	0	0	0	0	0	0	600.000	293.999
72	НЕДАНОЧНИ ПРИХОДИ	3.122.899	1.291.625	0	0	6.587.700	4.783.859	0	0	0	0	9.710.599	6.075.484
722	Такси и надоместоци	710.000	572.925	0	0	0	0	0	0	0	0	710.000	572.925
723	Административни такси и надоместоци	600.000	364.467	0	0	6.587.700	4.783.859	0	0	0	0	7.187.700	5.148.326
724	Други владини услуги	512.899	38.941	0	0	0	0	0	0	0	0	512.899	38.941
725	Други неданочни приходи	1.300.000	315.292	0	0	0	0	0	0	0	0	1.300.000	315.292
73	КАПИТАЛНИ ПРИХОДИ	4.800.000	2.856.960	0	0	0	0	0	0	0	0	4.800.000	2.856.960
731	Продажба на капитални средства	1.100.000	105.000	0	0	0	0	0	0	0	0	1.100.000	105.000
733	Продажба на земјиште и нематеријални вложувања	3.700.000	2.751.960	0	0	0	0	0	0	0	0	3.700.000	2.751.960
74	ТРАНСФЕРИ И ДОНАЦИИ	21.192.498	17.812.572	19.188.991	19.161.427	492.151	492.151	11.380.828	7.949.483	0	0	52.254.468	45.415.633
741	Трансфери од други нивоа на власт	21.192.498	17.812.572	19.188.991	19.161.427	492.151	492.151	0	0	0	0	40.873.640	37.466.150
742	Донации од странство	0	0	0	0	0	0	381.300	129.066	0	0	381.300	129.066
743	Капитални донации	0	0	0	0	0	0	10.999.528	7.820.417	0	0	10.999.528	7.820.417

Раздел Категорија Ставка	О П И С		Буџет за 2008		Приходи од наменски дотации за 2008		Приходи од приходи од самофинансирачки активности за 2008		Приходи од донации за 2008		Приходи од кредити за 2008		Вкупно	
	Планирано	Реализирано	Планирано	Реализирано	Планирано	Реализирано	Планирано	Реализирано	Планирано	Реализирано	Планирано	Реализирано	Планирано	Реализирано
158	РАДОВИШ		142.530.267	73.416.646	161.497.509	160.756.578	11.403.212	8.495.934	1.800.105	1.500.105	0	0	317.231.093	244.169.263
71	ДАНОЧНИ ПРИХОДИ		77.971.330	31.918.410	0	0	0	0	0	0	0	0	77.971.330	31.918.410
711	Данок од доход, од добивка и од капитални добивки		2.679.000	1.736.642	0	0	0	0	0	0	0	0	2.679.000	1.736.642
713	Даноци на имот		10.822.330	9.098.922	0	0	0	0	0	0	0	0	10.822.330	9.098.922
717	Даноци на специфични услуги		64.220.000	20.855.336	0	0	0	0	0	0	0	0	64.220.000	20.855.336
718	Такси за користење или дозволи за вршење на дејност		250.000	227.510	0	0	0	0	0	0	0	0	250.000	227.510
72	НЕДАНОЧНИ ПРИХОДИ		4.609.899	3.018.775	0	0	7.660.300	4.833.622	0	0	0	0	12.270.199	7.852.397
722	Такси и надоместоци		2.000.000	1.866.519	0	0	0	0	0	0	0	0	2.000.000	1.866.519
723	Административни такси и надоместоци		50.000	0	0	0	6.762.300	4.530.061	0	0	0	0	6.812.300	4.530.061
724	Други владини услуги		1.000.000	184.279	0	0	0	0	0	0	0	0	1.000.000	184.279
725	Други неданочни приходи		1.559.899	967.977	0	0	898.000	303.561	0	0	0	0	2.457.899	1.271.538
73	КАПИТАЛНИ ПРИХОДИ		5.800.000	5.549.992	0	0	0	0	0	0	0	0	5.800.000	5.549.992
731	Продажба на капитални средства		300.000	0	0	0	0	0	0	0	0	0	300.000	0
733	Продажба на земјиште и нематеријални вложувања		5.500.000	5.549.992	0	0	0	0	0	0	0	0	5.500.000	5.549.992
74	ТРАНСФЕРИ И ДОНАЦИИ		54.149.038	32.929.469	161.497.509	160.756.578	3.742.912	3.662.312	1.800.105	1.500.105	0	0	221.189.564	198.848.464
741	Трансфери од други нивоа на власт		30.649.038	32.929.469	161.497.509	160.756.578	3.742.912	3.662.312	1.500.105	1.500.105	0	0	197.389.564	198.848.464
743	Капитални донации		23.500.000	0	0	0	0	0	300.000	0	0	0	23.800.000	0

Раздел Категорија Ставка	О П И С	Буџет за 2008		Приходи од наменски дотации за 2008		Приходи од приходи од самофинансирачки активности за 2008		Приходи од донации за 2008		Приходи од кредити за 2008		Вкупно	
		Планирано	Реализирано	Планирано	Реализирано	Планирано	Реализирано	Планирано	Реализирано	Планирано	Реализирано	Планирано	Реализирано
159	РАНКОВЦЕ	43.367.300	22.643.082	12.176.400	12.176.404	0	0	0	0	0	0	55.543.700	34.819.486
71	ДАНОЧНИ ПРИХОДИ	4.791.000	2.632.147	0	0	0	0	0	0	0	0	4.791.000	2.632.147
711	Данок од доход, од добивка и од капитални добивки	281.000	106.989	0	0	0	0	0	0	0	0	281.000	106.989
713	Даноци на имот	2.320.000	912.794	0	0	0	0	0	0	0	0	2.320.000	912.794
717	Даноци на специфични услуги	2.140.000	1.603.249	0	0	0	0	0	0	0	0	2.140.000	1.603.249
718	Такси за користење или дозволи за вршење на дејност	50.000	9.115	0	0	0	0	0	0	0	0	50.000	9.115
72	НЕДАНОЧНИ ПРИХОДИ	537.000	171.321	0	0	0	0	0	0	0	0	537.000	171.321
722	Такси и надоместоци	206.000	130.847	0	0	0	0	0	0	0	0	206.000	130.847
724	Други владини услуги	130.000	40.474	0	0	0	0	0	0	0	0	130.000	40.474
725	Други неданочни приходи	201.000	0	0	0	0	0	0	0	0	0	201.000	0
73	КАПИТАЛНИ ПРИХОДИ	377.800	16.209	0	0	0	0	0	0	0	0	377.800	16.209
733	Продажба на земјиште и нематеријални вложувања	377.800	16.209	0	0	0	0	0	0	0	0	377.800	16.209
74	ТРАНСФЕРИ И ДОНАЦИИ	37.661.500	19.823.405	12.176.400	12.176.404	0	0	0	0	0	0	49.837.900	31.999.809
741	Трансфери од други нивоа на власт	37.661.500	19.823.405	12.176.400	12.176.404	0	0	0	0	0	0	49.837.900	31.999.809

Раздел Категорија Ставка	О П И С	Буџет за 2008		Приходи од наменски дотации за 2008		Приходи од приходи од самофинансирачки активности за 2008		Приходи од донации за 2008		Приходи од кредити за 2008		Вкупно	
		Планирано	Реализирано	Планирано	Реализирано	Планирано	Реализирано	Планирано	Реализирано	Планирано	Реализирано	Планирано	Реализирано
160	РЕСЕН	85.025.506	65.051.157	105.232.975	109.200.273	10.611.369	4.446.330	6.502.155	5.989.355	0	0	207.372.005	184.687.115
71	ДАНОЧНИ ПРИХОДИ	50.907.000	38.597.917	0	0	0	0	0	0	0	0	50.907.000	38.597.917
711	Данок од доход, од добивка и од капитални добивки	2.095.000	1.476.053	0	0	0	0	0	0	0	0	2.095.000	1.476.053
713	Даноци на имот	22.600.000	17.089.182	0	0	0	0	0	0	0	0	22.600.000	17.089.182
717	Даноци на специфични услуги	26.002.000	19.954.229	0	0	0	0	0	0	0	0	26.002.000	19.954.229
718	Такси за користење или дозволи за вршење на дејност	210.000	78.453	0	0	0	0	0	0	0	0	210.000	78.453
72	НЕДАНОЧНИ ПРИХОДИ	3.002.648	2.328.530	0	0	9.170.200	3.155.162	0	0	0	0	12.172.848	5.483.692
722	Такси и надоместоци	712.648	657.117	0	0	0	0	0	0	0	0	712.648	657.117
723	Административни такси и надоместоци	300.000	36.780	0	0	8.890.200	3.155.162	0	0	0	0	9.190.200	3.191.942
724	Други владини услуги	90.000	32.000	0	0	0	0	0	0	0	0	90.000	32.000
725	Други неданочни приходи	1.900.000	1.602.633	0	0	280.000	0	0	0	0	0	2.180.000	1.602.633
73	КАПИТАЛНИ ПРИХОДИ	30.000	28.000	0	0	0	0	0	0	0	0	30.000	28.000
733	Продажба на земјиште и нематеријални вложувања	30.000	28.000	0	0	0	0	0	0	0	0	30.000	28.000
74	ТРАНСФЕРИ И ДОНАЦИИ	31.085.858	24.096.710	105.232.975	109.200.273	1.441.169	1.291.168	6.502.155	5.989.355	0	0	144.262.157	140.577.506
741	Трансфери од други нивоа на власт	31.085.858	24.096.710	105.232.975	105.200.273	1.441.169	1.291.168	0	64.762	0	0	137.760.002	130.652.913
742	Донации од странство	0	0	0	4.000.000	0	0	6.502.155	5.924.593	0	0	6.502.155	9.924.593

Раздел Категорија Ставка	О П И С	Буџет за 2008		Приходи од наменски дотации за 2008		Приходи од приходи од самофинансирачки активности за 2008		Приходи од донации за 2008		Приходи од кредити за 2008		Вкупно	
		Планирано	Реализирано	Планирано	Реализирано	Планирано	Реализирано	Планирано	Реализирано	Планирано	Реализирано	Планирано	Реализирано
161	РОСОМАН	26.569.725	10.971.216	12.785.450	13.136.589	1.413.000	1.095.607	0	0	0	0	40.768.175	25.203.412
71	ДАНОЧНИ ПРИХОДИ	8.025.000	3.368.339	0	0	0	0	0	0	0	0	8.025.000	3.368.339
711	Данок од доход, од добивка и од капитални добивки	430.000	156.983	0	0	0	0	0	0	0	0	430.000	156.983
713	Даноци на имот	2.870.000	1.369.556	0	0	0	0	0	0	0	0	2.870.000	1.369.556
717	Даноци на специфични услуги	4.725.000	1.838.725	0	0	0	0	0	0	0	0	4.725.000	1.838.725
718	Такси за користење или дозволи за вршење на дејност	0	3.075	0	0	0	0	0	0	0	0	0	3.075
72	НЕДАНОЧНИ ПРИХОДИ	1.000.000	221.867	0	0	1.413.000	1.095.607	0	0	0	0	2.413.000	1.317.474
722	Такси и надоместоци	650.000	97.867	0	0	0	0	0	0	0	0	650.000	97.867
723	Административни такси и надоместоци	200.000	0	0	0	1.413.000	1.095.607	0	0	0	0	1.613.000	1.095.607
724	Други владини услуги	100.000	34.000	0	0	0	0	0	0	0	0	100.000	34.000
725	Други неданочни приходи	50.000	90.000	0	0	0	0	0	0	0	0	50.000	90.000
73	КАПИТАЛНИ ПРИХОДИ	500.000	53.563	0	0	0	0	0	0	0	0	500.000	53.563
733	Продажба на земјиште и нематеријални вложувања	500.000	53.563	0	0	0	0	0	0	0	0	500.000	53.563
74	ТРАНСФЕРИ И ДОНАЦИИ	17.044.725	7.327.447	12.785.450	13.136.589	0	0	0	0	0	0	29.830.175	20.464.036
741	Трансфери од други нивоа на власт	17.044.725	7.327.447	12.785.450	13.136.589	0	0	0	0	0	0	29.830.175	20.464.036

Раздел Категорија Ставка	О П И С	Буџет за 2008		Приходи од наменски дотации за 2008		Приходи од приходи од самофинансирачки активности за 2008		Приходи од донации за 2008		Приходи од кредити за 2008		Вкупно	
		Планирано	Реализирано	Планирано	Реализирано	Планирано	Реализирано	Планирано	Реализирано	Планирано	Реализирано	Планирано	Реализирано
162	СТАРО НАГОРИЧАНЕ	32.558.328	21.335.911	30.340.058	30.340.058	780.402	350.783	2.650.000	0	0	0	66.328.788	52.026.752
71	ДАНОЧНИ ПРИХОДИ	8.340.000	5.895.672	0	0	0	0	0	0	0	0	8.340.000	5.895.672
711	Данок од доход, од добивка и од капитални добивки	240.000	48.722	0	0	0	0	0	0	0	0	240.000	48.722
713	Даноци на имот	5.030.000	3.687.383	0	0	0	0	0	0	0	0	5.030.000	3.687.383
717	Даноци на специфични услуги	3.020.000	2.159.567	0	0	0	0	0	0	0	0	3.020.000	2.159.567
718	Такси за користење или дозволи за вршење на дејност	50.000	0	0	0	0	0	0	0	0	0	50.000	0
72	НЕДАНОЧНИ ПРИХОДИ	1.530.000	697.980	0	0	752.200	322.581	0	0	0	0	2.282.200	1.020.561
722	Такси и надоместоци	700.000	186.374	0	0	0	0	0	0	0	0	700.000	186.374
723	Административни такси и надоместоци	50.000	44.100	0	0	752.200	322.581	0	0	0	0	802.200	366.681
724	Други владини услуги	550.000	228.697	0	0	0	0	0	0	0	0	550.000	228.697
725	Други неданочни приходи	230.000	238.809	0	0	0	0	0	0	0	0	230.000	238.809
73	КАПИТАЛНИ ПРИХОДИ	1.165.000	317.449	0	0	0	0	0	0	0	0	1.165.000	317.449
731	Продажба на капитални средства	365.000	65.000	0	0	0	0	0	0	0	0	365.000	65.000
733	Продажба на земјиште и нематеријални вложувања	800.000	252.449	0	0	0	0	0	0	0	0	800.000	252.449
74	ТРАНСФЕРИ И ДОНАЦИИ	21.523.328	14.424.811	30.340.058	30.340.058	28.202	28.202	2.650.000	0	0	0	54.541.588	44.793.070
741	Трансфери од други нивоа на власт	21.523.328	14.424.811	30.340.058	30.340.058	28.202	28.202	2.650.000	0	0	0	54.541.588	44.793.070

Раздел Категорија Ставка	О П И С	Буџет за 2008		Приходи од наменски дотации за 2008		Приходи од приходи од самофинансирачки активности за 2008		Приходи од донации за 2008		Приходи од кредити за 2008		Вкупно	
		Планирано	Реализирано	Планирано	Реализирано	Планирано	Реализирано	Планирано	Реализирано	Планирано	Реализирано	Планирано	Реализирано
163	СВЕТИ НИКОЛЕ	94.337.887	83.152.182	112.316.348	111.209.349	22.793.420	16.176.711	41.118.935	26.974.192	0	0	270.566.590	237.512.434
71	ДАНОЧНИ ПРИХОДИ	26.456.000	31.495.907	0	0	0	0	0	0	0	0	26.456.000	31.495.907
711	Данок од доход, од добивка и од капитални добивки	1.620.000	1.365.312	0	0	0	0	0	0	0	0	1.620.000	1.365.312
713	Даноци на имот	13.000.000	18.298.572	0	0	0	0	0	0	0	0	13.000.000	18.298.572
717	Даноци на специфични услуги	11.686.000	11.675.813	0	0	0	0	0	0	0	0	11.686.000	11.675.813
718	Такси за користење или дозволи за вршење на дејност	150.000	156.210	0	0	0	0	0	0	0	0	150.000	156.210
72	НЕДАНОЧНИ ПРИХОДИ	20.488.185	8.963.492	0	0	21.593.061	15.805.605	0	0	0	0	42.081.246	24.769.097
721	Претприемачки приход и приход од имот	258.500	0	0	0	0	148.827	0	0	0	0	258.500	148.827
722	Такси и надоместоци	833.000	700.548	0	0	150.000	0	0	0	0	0	983.000	700.548
723	Административни такси и надоместоци	10.046.685	717.078	0	0	20.545.061	13.856.761	0	0	0	0	30.591.746	14.573.839
724	Други владини услуги	350.000	96.907	0	0	0	32.138	0	0	0	0	350.000	129.045
725	Други неданочни приходи	9.000.000	7.448.959	0	0	898.000	1.767.879	0	0	0	0	9.898.000	9.216.838
73	КАПИТАЛНИ ПРИХОДИ	0	3.360	0	0	0	0	0	0	0	0	0	3.360
733	Продажба на земјиште и нематеријални вложувања	0	3.360	0	0	0	0	0	0	0	0	0	3.360
74	ТРАНСФЕРИ И ДОНАЦИИ	47.393.702	42.689.423	112.316.348	111.209.349	1.200.359	371.106	41.118.935	26.974.192	0	0	202.029.344	181.244.070
741	Трансфери од други нивоа на власт	41.554.702	41.173.182	112.316.348	111.209.349	1.200.359	371.106	14.972.555	540.299	0	0	170.043.964	153.293.936
742	Донации од странство	0	0	0	0	0	0	146.380	26.065.272	0	0	146.380	26.065.272
743	Капитални донации	5.839.000	1.516.241	0	0	0	0	26.000.000	368.621	0	0	31.839.000	1.884.862

Раздел Категорија Ставка	О П И С	Буџет за 2008		Приходи од наменски дотации за 2008		Приходи од приходи од самофинансирачки активности за 2008		Приходи од донации за 2008		Приходи од кредити за 2008		Вкупно	
		Планирано	Реализирано	Планирано	Реализирано	Планирано	Реализирано	Планирано	Реализирано	Планирано	Реализирано	Планирано	Реализирано
164	СОПИШТЕ	167.833.000	50.059.242	4.319.000	4.319.000	2.136.000	0	0	0	0	0	174.288.000	54.378.242
71	ДАНОЧНИ ПРИХОДИ	141.498.522	23.302.872	0	0	0	0	0	0	0	0	141.498.522	23.302.872
711	Данок од доход, од добивка и од капитални добивки	760.000	399.346	0	0	0	0	0	0	0	0	760.000	399.346
713	Даноци на имот	14.530.000	7.150.795	0	0	0	0	0	0	0	0	14.530.000	7.150.795
717	Даноци на специфични услуги	126.208.522	15.746.571	0	0	0	0	0	0	0	0	126.208.522	15.746.571
718	Такси за користење или дозволи за вршење на дејност	0	6.160	0	0	0	0	0	0	0	0	0	6.160
72	НЕДАНОЧНИ ПРИХОДИ	10.600.000	1.637.269	0	0	0	0	0	0	0	0	10.600.000	1.637.269
722	Такси и надоместоци	5.500.000	1.233.661	0	0	0	0	0	0	0	0	5.500.000	1.233.661
723	Административни такси и надоместоци	400.000	14.340	0	0	0	0	0	0	0	0	400.000	14.340
724	Други владини услуги	4.550.000	388.268	0	0	0	0	0	0	0	0	4.550.000	388.268
725	Други неданочни приходи	150.000	1.000	0	0	0	0	0	0	0	0	150.000	1.000
73	КАПИТАЛНИ ПРИХОДИ	6.900.000	2.491.373	0	0	0	0	0	0	0	0	6.900.000	2.491.373
733	Продажба на земјиште и нематеријални вложувања	6.900.000	2.491.373	0	0	0	0	0	0	0	0	6.900.000	2.491.373
74	ТРАНСФЕРИ И ДОНАЦИИ	8.834.478	22.627.728	4.319.000	4.319.000	2.136.000	0	0	0	0	0	15.289.478	26.946.728
741	Трансфери од други нивоа на власт	8.834.478	22.627.728	4.319.000	4.319.000	2.136.000	0	0	0	0	0	15.289.478	26.946.728

Раздел Категорија Ставка	О П И С	Буџет за 2008		Приходи од наменски дотации за 2008		Приходи од приходи од самофинансирачки активности за 2008		Приходи од донации за 2008		Приходи од кредити за 2008		Вкупно	
		Планирано	Реализирано	Планирано	Реализирано	Планирано	Реализирано	Планирано	Реализирано	Планирано	Реализирано	Планирано	Реализирано
165	СТРУГА	347.703.011	219.541.634	353.253.989	352.415.614	14.814.000	9.141.026	0	0	0	0	715.771.000	581.098.273
71	ДАНОЧНИ ПРИХОДИ	212.737.500	140.314.026	0	0	0	0	0	0	0	0	212.737.500	140.314.026
711	Данок од доход, од добивка и од капитални добивки	4.800.000	2.872.616	0	0	0	0	0	0	0	0	4.800.000	2.872.616
713	Даноци на имот	41.500.000	36.117.653	0	0	0	0	0	0	0	0	41.500.000	36.117.653
717	Даноци на специфични услуги	166.237.500	101.291.617	0	0	0	0	0	0	0	0	166.237.500	101.291.617
718	Такси за користење или дозволи за вршење на дејност	200.000	32.140	0	0	0	0	0	0	0	0	200.000	32.140
72	НЕДАНОЧНИ ПРИХОДИ	9.810.000	4.646.956	0	19.617	14.640.000	7.356.817	0	0	0	0	24.450.000	12.023.390
722	Такси и надоместоци	1.800.000	1.631.236	0	0	0	0	0	0	0	0	1.800.000	1.631.236
723	Административни такси и надоместоци	0	0	0	0	13.680.000	7.252.401	0	0	0	0	13.680.000	7.252.401
724	Други владини услуги	1.710.000	1.104.788	0	0	0	3.000	0	0	0	0	1.710.000	1.107.788
725	Други неданочни приходи	6.300.000	1.910.932	0	19.617	960.000	101.417	0	0	0	0	7.260.000	2.031.966
73	КАПИТАЛНИ ПРИХОДИ	61.150.000	9.484.120	0	0	0	0	0	0	0	0	61.150.000	9.484.120
731	Продажба на капитални средства	60.150.000	8.888.631	0	0	0	0	0	0	0	0	60.150.000	8.888.631
733	Продажба на земјиште и нематеријални вложувања	1.000.000	595.489	0	0	0	0	0	0	0	0	1.000.000	595.489
74	ТРАНСФЕРИ И ДОНАЦИИ	64.005.511	65.096.533	353.253.989	352.395.997	174.000	1.784.209	0	0	0	0	417.433.500	419.276.738
741	Трансфери од други нивоа на власт	64.005.511	65.096.533	353.253.989	352.395.997	174.000	1.784.209	0	0	0	0	417.433.500	419.276.738

Раздел Категорија Ставка	О П И С	Буџет за 2008		Приходи од наменски дотации за 2008		Приходи од приходи од самофинансирачки активности за 2008		Приходи од донации за 2008		Приходи од кредити за 2008		Вкупно	
		Планирано	Реализирано	Планирано	Реализирано	Планирано	Реализирано	Планирано	Реализирано	Планирано	Реализирано	Планирано	Реализирано
166	СТРУМИЦА	313.867.501	256.816.730	349.350.992	349.343.790	50.387.800	35.584.012	39.100.567	16.633.927	0	0	752.706.860	658.378.459
71	ДАНОЧНИ ПРИХОДИ	233.158.870	197.583.028	0	0	0	0	0	0	0	0	233.158.870	197.583.028
711	Данок од доход, од добивка и од капитални добивки	5.000.000	4.494.785	0	0	0	0	0	0	0	0	5.000.000	4.494.785
713	Даноци на имот	37.500.000	33.588.937	0	0	0	0	0	0	0	0	37.500.000	33.588.937
717	Даноци на специфични услуги	189.158.870	158.489.780	0	0	0	0	0	0	0	0	189.158.870	158.489.780
718	Такси за користење или дозволи за вршење на дејност	1.500.000	1.009.526	0	0	0	0	0	0	0	0	1.500.000	1.009.526
72	НЕДАНОЧНИ ПРИХОДИ	12.800.000	6.664.914	0	0	50.372.800	30.615.478	1.521.000	1.334.961	0	0	64.693.800	38.615.353
722	Такси и надоместоци	3.000.000	3.189.104	0	0	0	0	0	0	0	0	3.000.000	3.189.104
723	Административни такси и надоместоци	2.000.000	1.368.660	0	0	48.152.800	30.570.423	0	0	0	0	50.152.800	31.939.083
724	Други владини услуги	800.000	477.854	0	0	0	0	0	0	0	0	800.000	477.854
725	Други неданочни приходи	7.000.000	1.629.296	0	0	2.220.000	45.055	1.521.000	1.334.961	0	0	10.741.000	3.009.312
73	КАПИТАЛНИ ПРИХОДИ	15.550.000	1.328.782	0	0	0	0	0	0	0	0	15.550.000	1.328.782
731	Продажба на капитални средства	15.000.000	0	0	0	0	0	0	0	0	0	15.000.000	0
733	Продажба на земјиште и нематеријални вложувања	550.000	1.328.782	0	0	0	0	0	0	0	0	550.000	1.328.782
74	ТРАНСФЕРИ И ДОНАЦИИ	52.358.631	51.240.006	349.350.992	349.343.790	15.000	4.968.534	37.579.567	15.298.966	0	0	439.304.190	420.851.296
741	Трансфери од други нивоа на власт	52.358.631	51.240.006	349.350.992	349.343.790	15.000	4.968.534	12.194.686	14.505.148	0	0	413.919.309	420.057.478
742	Донации од странство	0	0	0	0	0	0	25.384.881	793.818	0	0	25.384.881	793.818

Раздел Категорија Ставка	О П И С	Буџет за 2008		Приходи од наменски дотации за 2008		Приходи од приходи од самофинансирачки активности за 2008		Приходи од донации за 2008		Приходи од кредити за 2008		Вкупно	
		Планирано	Реализирано	Планирано	Реализирано	Планирано	Реализирано	Планирано	Реализирано	Планирано	Реализирано	Планирано	Реализирано
167	СТУДЕНИЧАНИ	34.754.000	23.672.077	9.689.703	9.689.703	0	37.700	0	0	0	0	44.443.703	33.399.480
71	ДАНОЧНИ ПРИХОДИ	17.870.000	4.994.281	0	0	0	0	0	0	0	0	17.870.000	4.994.281
711	Данок од доход, од добивка и од капитални добивки	850.000	413.659	0	0	0	0	0	0	0	0	850.000	413.659
713	Даноци на имот	9.500.000	2.546.584	0	0	0	0	0	0	0	0	9.500.000	2.546.584
717	Даноци на специфични услуги	7.520.000	2.029.669	0	0	0	0	0	0	0	0	7.520.000	2.029.669
718	Такси за користење или дозволи за вршење на дејност	0	4.369	0	0	0	0	0	0	0	0	0	4.369
72	НЕДАНОЧНИ ПРИХОДИ	100.000	210.770	0	0	0	37.700	0	0	0	0	100.000	248.470
722	Такси и надоместоци	100.000	122.150	0	0	0	0	0	0	0	0	100.000	122.150
724	Други владини услуги	0	88.620	0	0	0	0	0	0	0	0	0	88.620
725	Други неданочни приходи	0	0	0	0	0	37.700	0	0	0	0	0	37.700
73	КАПИТАЛНИ ПРИХОДИ	0	261.823	0	0	0	0	0	0	0	0	0	261.823
733	Продажба на земјиште и нематеријални вложувања	0	261.823	0	0	0	0	0	0	0	0	0	261.823
74	ТРАНСФЕРИ И ДОНАЦИИ	16.784.000	18.205.203	9.689.703	9.689.703	0	0	0	0	0	0	26.473.703	27.894.906
741	Трансфери од други нивоа на власт	16.784.000	18.205.203	9.689.703	9.689.703	0	0	0	0	0	0	26.473.703	27.894.906

Раздел Категорија Ставка	О П И С	Буџет за 2008		Приходи од наменски дотации за 2008		Приходи од приходи од самофинансирачки активности за 2008		Приходи од донации за 2008		Приходи од кредити за 2008		Вкупно	
		Планирано	Реализирано	Планирано	Реализирано	Планирано	Реализирано	Планирано	Реализирано	Планирано	Реализирано	Планирано	Реализирано
168	ТЕАРЦЕ	62.933.459	39.185.527	86.112.931	86.112.933	623.500	0	6.000.000	119.990	0	0	155.669.890	125.418.450
71	ДАНОЧНИ ПРИХОДИ	17.646.000	14.366.372	0	0	0	0	0	0	0	0	17.646.000	14.366.372
711	Данок од доход, од добивка и од капитални добивки	813.000	636.202	0	0	0	0	0	0	0	0	813.000	636.202
713	Даноци на имот	7.200.000	4.069.551	0	0	0	0	0	0	0	0	7.200.000	4.069.551
717	Даноци на специфични услуги	9.633.000	9.651.454	0	0	0	0	0	0	0	0	9.633.000	9.651.454
718	Такси за користење или дозволи за вршење на дејност	0	9.165	0	0	0	0	0	0	0	0	0	9.165
72	НЕДАНОЧНИ ПРИХОДИ	3.170.000	1.708.527	0	0	623.500	0	0	0	0	0	3.793.500	1.708.527
722	Такси и надоместоци	1.520.000	971.097	0	0	0	0	0	0	0	0	1.520.000	971.097
723	Административни такси и надоместоци	650.000	66.585	0	0	523.500	0	0	0	0	0	1.173.500	66.585
724	Други владини услуги	1.000.000	369.175	0	0	0	0	0	0	0	0	1.000.000	369.175
725	Други неданочни приходи	0	301.670	0	0	100.000	0	0	0	0	0	100.000	301.670
73	КАПИТАЛНИ ПРИХОДИ	550.000	99.140	0	0	0	0	0	0	0	0	550.000	99.140
733	Продажба на земјиште и нематеријални вложувања	550.000	99.140	0	0	0	0	0	0	0	0	550.000	99.140
74	ТРАНСФЕРИ И ДОНАЦИИ	41.567.459	23.011.488	86.112.931	86.112.933	0	0	6.000.000	119.990	0	0	133.680.390	109.244.411
741	Трансфери од други нивоа на власт	41.567.459	23.011.488	86.112.931	86.112.933	0	0	0	0	0	0	127.680.390	109.124.421
742	Донации од странство	0	0	0	0	0	0	6.000.000	119.990	0	0	6.000.000	119.990

Раздел Категорија Ставка	О П И С	Буџет за 2008		Приходи од наменски дотации за 2008		Приходи од приходи од самофинансирачки активности за 2008		Приходи од донации за 2008		Приходи од кредити за 2008		Вкупно	
		Планирано	Реализирано	Планирано	Реализирано	Планирано	Реализирано	Планирано	Реализирано	Планирано	Реализирано	Планирано	Реализирано
169	ТЕТОВО	329.918.400	270.556.974	612.102.631	612.102.002	97.919.758	47.562.449	299.100	298.040	0	0	1.040.239.889	930.519.465
71	ДАНОЧНИ ПРИХОДИ	193.383.340	148.023.424	0	0	0	0	0	0	0	0	193.383.340	148.023.424
711	Данок од доход, од добивка и од капитални добивки	6.795.400	5.698.841	0	0	0	0	0	0	0	0	6.795.400	5.698.841
713	Даноци на имот	123.673.000	89.333.252	0	0	0	0	0	0	0	0	123.673.000	89.333.252
717	Даноци на специфични услуги	62.914.940	52.972.930	0	0	0	0	0	0	0	0	62.914.940	52.972.930
718	Такси за користење или дозволи за вршење на дејност	0	18.401	0	0	0	0	0	0	0	0	0	18.401
72	НЕДАНОЧНИ ПРИХОДИ	10.252.000	6.353.377	0	0	97.919.758	41.026.306	0	0	0	0	108.171.758	47.379.683
721	Претприемачки приход и приход од имот	0	0	0	0	0	500	0	0	0	0	0	500
722	Такси и надоместоци	4.126.000	2.679.935	0	0	0	0	0	0	0	0	4.126.000	2.679.935
723	Административни такси и надоместоци	0	0	0	0	92.206.138	37.950.887	0	0	0	0	92.206.138	37.950.887
724	Други владини услуги	1.752.000	1.044.021	0	0	0	0	0	0	0	0	1.752.000	1.044.021
725	Други неданочни приходи	4.374.000	2.629.421	0	0	5.713.620	3.074.919	0	0	0	0	10.087.620	5.704.340
73	КАПИТАЛНИ ПРИХОДИ	1.172.500	1.999.910	0	0	0	0	0	0	0	0	1.172.500	1.999.910
733	Продажба на земјиште и нематеријални вложувања	1.172.500	1.999.910	0	0	0	0	0	0	0	0	1.172.500	1.999.910
74	ТРАНСФЕРИ И ДОНАЦИИ	125.110.560	114.180.263	612.102.631	612.102.002	0	6.536.143	299.100	298.040	0	0	737.512.291	733.116.448
741	Трансфери од други нивоа на власт	125.110.560	114.180.263	612.102.631	612.102.002	0	6.536.143	0	0	0	0	737.213.191	732.818.408
742	Донации од странство	0	0	0	0	0	0	299.100	298.040	0	0	299.100	298.040

Раздел Категорија Ставка	О П И С	Буџет за 2008		Приходи од наменски дотации за 2008		Приходи од приходи од самофинансирачки активности за 2008		Приходи од донации за 2008		Приходи од кредити за 2008		Вкупно	
		Планирано	Реализирано	Планирано	Реализирано	Планирано	Реализирано	Планирано	Реализирано	Планирано	Реализирано	Планирано	Реализирано
170	ЦЕНТАР ЖУПА	18.444.000	11.504.774	5.686.000	5.991.668	0	0	0	0	0	0	24.130.000	17.496.442
71	ДАНОЧНИ ПРИХОДИ	9.630.000	3.260.143	0	0	0	0	0	0	0	0	9.630.000	3.260.143
711	Данок од доход, од добивка и од капитални добивки	280.000	95.703	0	0	0	0	0	0	0	0	280.000	95.703
713	Даноци на имот	1.700.000	443.707	0	0	0	0	0	0	0	0	1.700.000	443.707
717	Даноци на специфични услуги	7.650.000	2.692.203	0	0	0	0	0	0	0	0	7.650.000	2.692.203
718	Такси за користење или дозволи за вршење на дејност	0	28.530	0	0	0	0	0	0	0	0	0	28.530
72	НЕДАНОЧНИ ПРИХОДИ	530.000	213.859	0	0	0	0	0	0	0	0	530.000	213.859
722	Такси и надоместоци	200.000	161.025	0	0	0	0	0	0	0	0	200.000	161.025
723	Административни такси и надоместоци	30.000	9.600	0	0	0	0	0	0	0	0	30.000	9.600
724	Други владини услуги	200.000	43.234	0	0	0	0	0	0	0	0	200.000	43.234
725	Други неданочни приходи	100.000	0	0	0	0	0	0	0	0	0	100.000	0
73	КАПИТАЛНИ ПРИХОДИ	0	5.429	0	0	0	0	0	0	0	0	0	5.429
731	Продажба на капитални средства	0	5.429	0	0	0	0	0	0	0	0	0	5.429
74	ТРАНСФЕРИ И ДОНАЦИИ	8.284.000	8.025.343	5.686.000	5.991.668	0	0	0	0	0	0	13.970.000	14.017.011
741	Трансфери од други нивоа на власт	8.284.000	8.025.343	5.686.000	5.991.668	0	0	0	0	0	0	13.970.000	14.017.011

Раздел Категорија Ставка	О П И С	Буџет за 2008		Приходи од наменски дотации за 2008		Приходи од приходи од самофинансирачки активности за 2008		Приходи од донации за 2008		Приходи од кредити за 2008		Вкупно	
		Планирано	Реализирано	Планирано	Реализирано	Планирано	Реализирано	Планирано	Реализирано	Планирано	Реализирано	Планирано	Реализирано
171	ЧАШКА	34.547.792	24.017.501	24.720.837	24.720.837	1.933.764	1.191.871	461.419	462.319	0	0	61.663.812	50.392.528
71	ДАНОЧНИ ПРИХОДИ	6.666.858	5.385.759	0	0	0	0	0	0	0	0	6.666.858	5.385.759
711	Данок од доход, од добивка и од капитални добивки	180.000	131.535	0	0	0	0	0	0	0	0	180.000	131.535
713	Даноци на имот	2.808.215	1.636.164	0	0	0	0	0	0	0	0	2.808.215	1.636.164
717	Даноци на специфични услуги	3.658.643	3.597.930	0	0	0	0	0	0	0	0	3.658.643	3.597.930
718	Такси за користење или дозволи за вршење на дејност	20.000	20.130	0	0	0	0	0	0	0	0	20.000	20.130
72	НЕДАНОЧНИ ПРИХОДИ	215.000	109.108	0	0	1.783.000	1.041.107	0	0	0	0	1.998.000	1.150.215
722	Такси и надоместоци	0	10.300	0	0	0	0	0	0	0	0	0	10.300
723	Административни такси и надоместоци	100.000	85.120	0	0	1.783.000	1.041.107	0	0	0	0	1.883.000	1.126.227
724	Други владини услуги	15.000	1.624	0	0	0	0	0	0	0	0	15.000	1.624
725	Други неданочни приходи	100.000	12.064	0	0	0	0	0	0	0	0	100.000	12.064
73	КАПИТАЛНИ ПРИХОДИ	600.000	115.413	0	0	0	0	0	0	0	0	600.000	115.413
733	Продажба на земјиште и нематеријални вложувања	600.000	115.413	0	0	0	0	0	0	0	0	600.000	115.413
74	ТРАНСФЕРИ И ДОНАЦИИ	27.065.934	18.407.221	24.720.837	24.720.837	150.764	150.764	461.419	462.319	0	0	52.398.954	43.741.141
741	Трансфери од други нивоа на власт	27.065.934	18.407.221	24.720.837	24.720.837	150.764	150.764	187.636	187.636	0	0	52.125.171	43.466.458
742	Донации од странство	0	0	0	0	0	0	273.783	274.683	0	0	273.783	274.683

Раздел Категорија Ставка	О П И С	Буџет за 2008		Приходи од наменски дотации за 2008		Приходи од приходи од самофинансирачки активности за 2008		Приходи од донации за 2008		Приходи од кредити за 2008		Вкупно	
		Планирано	Реализирано	Планирано	Реализирано	Планирано	Реализирано	Планирано	Реализирано	Планирано	Реализирано	Планирано	Реализирано
172	ЧЕШИНОВО И ОБЛЕШВО	18.543.839	15.575.215	24.844.761	24.844.762	80.000	0	1.452.650	1.198.000	0	0	44.921.250	41.617.977
71	ДАНОЧНИ ПРИХОДИ	6.175.000	5.345.511	0	0	0	0	0	0	0	0	6.175.000	5.345.511
711	Данок од доход, од добивка и од капитални добивки	170.000	200.564	0	0	0	0	0	0	0	0	170.000	200.564
713	Даноци на имот	1.555.000	1.593.160	0	0	0	0	0	0	0	0	1.555.000	1.593.160
717	Даноци на специфични услуги	4.450.000	3.551.787	0	0	0	0	0	0	0	0	4.450.000	3.551.787
72	НЕДАНОЧНИ ПРИХОДИ	905.000	616.446	0	0	80.000	0	0	0	0	0	985.000	616.446
722	Такси и надоместоци	300.000	313.282	0	0	0	0	0	0	0	0	300.000	313.282
723	Административни такси и надоместоци	350.000	221.775	0	0	0	0	0	0	0	0	350.000	221.775
724	Други владини услуги	200.000	81.389	0	0	0	0	0	0	0	0	200.000	81.389
725	Други неданочни приходи	55.000	0	0	0	80.000	0	0	0	0	0	135.000	0
73	КАПИТАЛНИ ПРИХОДИ	726.116	278.357	0	0	0	0	0	0	0	0	726.116	278.357
731	Продажба на капитални средства	326.116	0	0	0	0	0	0	0	0	0	326.116	0
733	Продажба на земјиште и нематеријални вложувања	400.000	278.357	0	0	0	0	0	0	0	0	400.000	278.357
74	ТРАНСФЕРИ И ДОНАЦИИ	10.737.723	9.334.901	24.844.761	24.844.762	0	0	1.452.650	1.198.000	0	0	37.035.134	35.377.663
741	Трансфери од други нивоа на власт	10.737.723	9.334.901	24.844.761	24.844.762	0	0	0	0	0	0	35.582.484	34.179.663
742	Донации од странство	0	0	0	0	0	0	1.452.650	1.198.000	0	0	1.452.650	1.198.000

Раздел Категорија Ставка	О П И С		Буџет за 2008		Приходи од наменски дотации за 2008		Приходи од приходи од самофинансирачки активности за 2008		Приходи од донации за 2008		Приходи од кредити за 2008		Вкупно	
	Планирано	Реализирано	Планирано	Реализирано	Планирано	Реализирано	Планирано	Реализирано	Планирано	Реализирано	Планирано	Реализирано	Планирано	Реализирано
173	ЧУЧЕР САНДЕВО		76.112.774	38.982.331	39.985.250	39.965.250	1.788.000	0	246.638	44.481	0	0	118.132.662	78.992.062
71	ДАНОЧНИ ПРИХОДИ		55.085.000	23.019.788	0	0	0	0	0	0	0	0	55.085.000	23.019.788
711	Данок од доход, од добивка и од капитални добивки		600.000	497.525	0	0	0	0	0	0	0	0	600.000	497.525
713	Даноци на имот		18.600.000	12.141.443	0	0	0	0	0	0	0	0	18.600.000	12.141.443
717	Даноци на специфични услуги		35.885.000	10.341.054	0	0	0	0	0	0	0	0	35.885.000	10.341.054
718	Такси за користење или дозволи за вршење на дејност		0	39.766	0	0	0	0	0	0	0	0	0	39.766
72	НЕДАНОЧНИ ПРИХОДИ		2.020.000	1.181.360	0	0	1.788.000	0	0	0	0	0	3.808.000	1.181.360
722	Такси и надоместоци		1.020.000	683.884	0	0	0	0	0	0	0	0	1.020.000	683.884
723	Административни такси и надоместоци		0	0	0	0	1.788.000	0	0	0	0	0	1.788.000	0
724	Други владини услуги		1.000.000	497.476	0	0	0	0	0	0	0	0	1.000.000	497.476
73	КАПИТАЛНИ ПРИХОДИ		1.400.000	2.467.674	0	0	0	0	0	0	0	0	1.400.000	2.467.674
733	Продажба на земјиште и нематеријални вложувања		1.400.000	2.467.674	0	0	0	0	0	0	0	0	1.400.000	2.467.674
74	ТРАНСФЕРИ И ДОНАЦИИ		17.607.774	12.313.509	39.985.250	39.965.250	0	0	246.638	44.481	0	0	57.839.662	52.323.240
741	Трансфери од други нивоа на власт		17.607.774	12.313.509	39.985.250	39.965.250	0	0	31.638	31.638	0	0	57.624.662	52.310.397
742	Донации од странство		0	0	0	0	0	0	215.000	12.843	0	0	215.000	12.843

Раздел Категорија Ставка	О П И С	Буџет за 2008		Приходи од наменски дотации за 2008		Приходи од приходи од самофинансирачки активности за 2008		Приходи од донации за 2008		Приходи од кредити за 2008		Вкупно	
		Планирано	Реализирано	Планирано	Реализирано	Планирано	Реализирано	Планирано	Реализирано	Планирано	Реализирано	Планирано	Реализирано
174	ШТИП	174.803.425	145.530.568	276.582.046	276.546.497	48.925.824	30.654.402	0	0	0	0	500.311.295	452.731.467
71	ДАНОЧНИ ПРИХОДИ	85.040.000	73.214.607	0	0	0	0	0	0	0	0	85.040.000	73.214.607
711	Данок од доход, од добивка и од капитални добивки	6.920.000	4.948.087	0	0	0	0	0	0	0	0	6.920.000	4.948.087
713	Даноци на имот	34.150.000	25.431.203	0	0	0	0	0	0	0	0	34.150.000	25.431.203
717	Даноци на специфични услуги	43.370.000	42.683.423	0	0	0	0	0	0	0	0	43.370.000	42.683.423
718	Такси за користење или дозволи за вршење на дејност	600.000	151.894	0	0	0	0	0	0	0	0	600.000	151.894
72	НЕДАНОЧНИ ПРИХОДИ	9.250.000	4.311.671	1.570.940	-35.548	48.925.824	30.300.357	0	0	0	0	59.746.764	34.576.480
722	Такси и надоместоци	1.700.000	1.920.613	0	0	0	0	0	0	0	0	1.700.000	1.920.613
723	Административни такси и надоместоци	500.000	431.500	0	0	41.691.827	28.242.858	0	0	0	0	42.191.827	28.674.358
724	Други владини услуги	800.000	144.544	0	0	0	0	0	0	0	0	800.000	144.544
725	Други неданочни приходи	6.250.000	1.815.014	1.570.940	-35.548	7.233.997	2.057.499	0	0	0	0	15.054.937	3.836.965
73	КАПИТАЛНИ ПРИХОДИ	3.000.000	2.079.374	0	0	0	0	0	0	0	0	3.000.000	2.079.374
733	Продажба на земјиште и нематеријални вложувања	3.000.000	2.079.374	0	0	0	0	0	0	0	0	3.000.000	2.079.374
74	ТРАНСФЕРИ И ДОНАЦИИ	77.513.425	65.924.916	275.011.106	276.582.045	0	354.045	0	0	0	0	352.524.531	342.861.006
741	Трансфери од други нивоа на власт	77.513.425	65.924.916	275.011.106	276.582.045	0	354.045	0	0	0	0	352.524.531	342.861.006

Раздел Категорија Ставка	О П И С	Буџет за 2008		Приходи од наменски дотации за 2008		Приходи од приходи од самофинансирачки активности за 2008		Приходи од донации за 2008		Приходи од кредити за 2008		Вкупно	
		Планирано	Реализирано	Планирано	Реализирано	Планирано	Реализирано	Планирано	Реализирано	Планирано	Реализирано	Планирано	Реализирано
175	АЕРОДРОМ	538.998.000	241.304.555	225.654.498	214.863.815	83.838.851	53.747.584	1.350.000	306.502	0	0	849.841.349	510.222.456
71	ДАНОЧНИ ПРИХОДИ	428.312.940	140.100.135	0	0	0	0	0	0	0	0	428.312.940	140.100.135
711	Данок од доход, од добивка и од капитални добивки	11.250.000	9.309.974	0	0	0	0	0	0	0	0	11.250.000	9.309.974
713	Даноци на имот	68.200.000	68.027.535	0	0	0	0	0	0	0	0	68.200.000	68.027.535
717	Даноци на специфични услуги	348.862.940	62.727.418	0	0	0	0	0	0	0	0	348.862.940	62.727.418
718	Такси за користење или дозволи за вршење на дејност	0	35.209	0	0	0	0	0	0	0	0	0	35.209
72	НЕДАНОЧНИ ПРИХОДИ	8.100.000	1.118.540	0	0	76.102.280	47.232.738	0	0	0	0	84.202.280	48.351.278
722	Такси и надоместоци	1.000.000	713.649	0	0	0	0	0	0	0	0	1.000.000	713.649
723	Административни такси и надоместоци	2.200.000	45.312	0	0	76.102.280	47.003.388	0	0	0	0	78.302.280	47.048.700
724	Други владини услуги	2.200.000	137.139	0	0	0	20.500	0	0	0	0	2.200.000	157.639
725	Други неданочни приходи	2.700.000	222.440	0	0	0	208.850	0	0	0	0	2.700.000	431.290
73	КАПИТАЛНИ ПРИХОДИ	500.000	128.160	0	0	0	0	0	0	0	0	500.000	128.160
733	Продажба на земјиште и нематеријални вложувања	500.000	128.160	0	0	0	0	0	0	0	0	500.000	128.160
74	ТРАНСФЕРИ И ДОНАЦИИ	102.085.061	99.957.721	225.654.498	214.863.815	7.736.571	6.514.846	1.350.000	306.502	0	0	336.826.130	321.642.883
741	Трансфери од други нивоа на власт	102.085.061	99.957.721	225.654.498	214.863.815	7.736.571	6.514.846	306.502	306.502	0	0	335.782.632	321.642.883
742	Донации од странство	0	0	0	0	0	0	1.043.498	0	0	0	1.043.498	0

Раздел Категорија Ставка	О П И С	Буџет за 2008		Приходи од наменски дотации за 2008		Приходи од приходи од самофинансирачки активности за 2008		Приходи од донации за 2008		Приходи од кредити за 2008		Вкупно	
		Планирано	Реализирано	Планирано	Реализирано	Планирано	Реализирано	Планирано	Реализирано	Планирано	Реализирано	Планирано	Реализирано
176	БУТЕЛ	125.960.439	126.459.696	169.648.327	169.648.334	24.624.000	17.152.153	100.000	0	0	0	320.332.766	313.260.183
71	ДАНОЧНИ ПРИХОДИ	96.115.033	93.294.493	0	0	0	0	0	0	0	0	96.115.033	93.294.493
711	Данок од доход, од добивка и од капитални добивки	5.108.000	5.070.594	0	0	0	0	0	0	0	0	5.108.000	5.070.594
713	Даноци на имот	19.550.000	25.803.691	0	0	0	0	0	0	0	0	19.550.000	25.803.691
717	Даноци на специфични услуги	71.457.033	62.414.048	0	0	0	0	0	0	0	0	71.457.033	62.414.048
718	Такси за користење или дозволи за вршење на дејност	0	6.160	0	0	0	0	0	0	0	0	0	6.160
72	НЕДАНОЧНИ ПРИХОДИ	3.630.000	5.358.162	0	0	24.624.000	16.979.194	100.000	0	0	0	28.354.000	22.337.356
722	Такси и надоместоци	1.800.000	2.240.794	0	0	0	0	0	0	0	0	1.800.000	2.240.794
723	Административни такси и надоместоци	280.000	284.199	0	0	24.324.000	16.525.250	0	0	0	0	24.604.000	16.809.449
724	Други владини услуги	1.550.000	2.317.581	0	0	0	0	0	0	0	0	1.550.000	2.317.581
725	Други неданочни приходи	0	515.588	0	0	300.000	453.944	100.000	0	0	0	400.000	969.532
73	КАПИТАЛНИ ПРИХОДИ	0	109.168	0	0	0	0	0	0	0	0	0	109.168
733	Продажба на земјиште и нематеријални вложувања	0	109.168	0	0	0	0	0	0	0	0	0	109.168
74	ТРАНСФЕРИ И ДОНАЦИИ	26.215.406	27.697.873	169.648.327	169.648.334	0	172.959	0	0	0	0	195.863.733	197.519.166
741	Трансфери од други нивоа на власт	26.215.406	27.697.873	169.648.327	169.648.334	0	172.959	0	0	0	0	195.863.733	197.519.166

Раздел Категорија Ставка	О П И С		Буџет за 2008		Приходи од наменски дотации за 2008		Приходи од приходи од самофинансирачки активности за 2008		Приходи од донации за 2008		Приходи од кредити за 2008		Вкупно	
	Планирано	Реализирано	Планирано	Реализирано	Планирано	Реализирано	Планирано	Реализирано	Планирано	Реализирано	Планирано	Реализирано	Планирано	Реализирано
177	ГАЗИ БАБА		333.040.500	296.871.111	254.845.200	255.382.268	65.253.600	36.065.850	961.000	1.399.850	0	0	654.100.300	589.719.079
71	ДАНОЧНИ ПРИХОДИ		229.191.000	204.551.415	0	0	0	0	0	0	0	0	229.191.000	204.551.415
711	Данок од доход, од добивка и од капитални добивки		12.720.000	9.388.579	0	0	0	0	0	0	0	0	12.720.000	9.388.579
713	Даноци на имот		61.109.000	42.168.469	0	0	0	0	0	0	0	0	61.109.000	42.168.469
717	Даноци на специфични услуги		155.362.000	152.649.664	0	0	0	0	0	0	0	0	155.362.000	152.649.664
718	Такси за користење или дозволи за вршење на дејност		0	344.703	0	0	0	0	0	0	0	0	0	344.703
72	НЕДАНОЧНИ ПРИХОДИ		3.250.000	8.961.188	0	37.050	62.200.000	36.065.850	900.000	0	0	0	66.350.000	45.064.088
722	Такси и надоместоци		1.000.000	1.815.360	0	0	0	0	0	0	0	0	1.000.000	1.815.360
723	Административни такси и надоместоци		300.000	148.800	0	0	62.200.000	36.065.850	0	0	0	0	62.500.000	36.214.650
724	Други владини услуги		1.350.000	976.311	0	0	0	0	0	0	0	0	1.350.000	976.311
725	Други неданочни приходи		600.000	6.020.717	0	37.050	0	0	900.000	0	0	0	1.500.000	6.057.767
73	КАПИТАЛНИ ПРИХОДИ		400.000	444.759	0	0	0	0	0	0	0	0	400.000	444.759
733	Продажба на земјиште и нематеријални вложувања		400.000	444.759	0	0	0	0	0	0	0	0	400.000	444.759
74	ТРАНСФЕРИ И ДОНАЦИИ		100.199.500	82.913.749	254.845.200	255.345.218	3.053.600	0	61.000	1.399.850	0	0	358.159.300	339.658.817
741	Трансфери од други нивоа на власт		100.199.500	82.913.749	254.845.200	255.345.218	3.053.600	0	61.000	61.000	0	0	358.159.300	338.319.967
743	Капитални донации		0	0	0	0	0	0	0	1.338.850	0	0	0	1.338.850

Раздел Категорија Ставка	О П И С	Буџет за 2008		Приходи од наменски дотации за 2008		Приходи од приходи од самофинансирачки активности за 2008		Приходи од донации за 2008		Приходи од кредити за 2008		Вкупно	
		Планирано	Реализирано	Планирано	Реализирано	Планирано	Реализирано	Планирано	Реализирано	Планирано	Реализирано	Планирано	Реализирано
178	ЃОРЧЕ ПЕТРОВ	218.130.676	192.028.699	120.053.148	120.053.150	19.005.151	16.063.375	1.330.742	1.330.741	0	0	358.519.717	329.475.965
71	ДАНОЧНИ ПРИХОДИ	128.642.464	106.068.909	0	0	0	0	0	0	0	0	128.642.464	106.068.909
711	Данок од доход, од добивка и од капитални добивки	5.730.000	5.382.820	0	0	0	0	0	0	0	0	5.730.000	5.382.820
713	Даноци на имот	37.260.000	31.165.661	0	0	0	0	0	0	0	0	37.260.000	31.165.661
717	Даноци на специфични услуги	85.552.464	69.422.723	0	0	0	0	0	0	0	0	85.552.464	69.422.723
718	Такси за користење или дозволи за вршење на дејност	100.000	97.705	0	0	0	0	0	0	0	0	100.000	97.705
72	НЕДАНОЧНИ ПРИХОДИ	11.400.000	10.295.205	0	0	18.138.000	15.196.224	245.156	245.155	0	0	29.783.156	25.736.584
722	Такси и надоместоци	1.200.000	1.200.400	0	0	0	0	0	0	0	0	1.200.000	1.200.400
723	Административни такси и надоместоци	1.800.000	1.359.055	0	0	18.138.000	15.196.224	0	0	0	0	19.938.000	16.555.279
724	Други владини услуги	600.000	574.390	0	0	0	0	0	0	0	0	600.000	574.390
725	Други неданочни приходи	7.800.000	7.161.360	0	0	0	0	245.156	245.155	0	0	8.045.156	7.406.515
73	КАПИТАЛНИ ПРИХОДИ	3.000.000	1.735.188	0	0	0	0	0	0	0	0	3.000.000	1.735.188
733	Продажба на земјиште и нематеријални вложувања	3.000.000	1.735.188	0	0	0	0	0	0	0	0	3.000.000	1.735.188
74	ТРАНСФЕРИ И ДОНАЦИИ	75.088.212	73.929.397	120.053.148	120.053.150	867.151	867.151	1.085.586	1.085.586	0	0	197.094.097	195.935.284
741	Трансфери од други нивоа на власт	75.088.212	73.794.397	120.053.148	120.053.150	867.151	867.151	353.374	353.374	0	0	196.361.885	195.068.072
742	Донации од странство	0	135.000	0	0	0	0	732.212	732.212	0	0	732.212	867.212

Раздел Категорија Ставка	О П И С		Буџет за 2008		Приходи од наменски дотации за 2008		Приходи од приходи од самофинансирачки активности за 2008		Приходи од донации за 2008		Приходи од кредити за 2008		Вкупно		
	Планирано	Реализирано	Планирано	Реализирано	Планирано	Реализирано	Планирано	Реализирано	Планирано	Реализирано	Планирано	Реализирано	Планирано	Реализирано	
179	КАРПОШ		373.398.872	322.747.030	278.420.291	278.420.288	61.096.232	47.227.573	0	0	25.402.091	25.402.091	738.317.486	673.796.982	
71	ДАНОЧНИ ПРИХОДИ		290.750.000	247.795.046	0	0	0	0	0	0	0	0	290.750.000	247.795.046	
711	Данок од доход, од добивка и од капитални добивки		9.000.000	7.714.158	0	0	0	0	0	0	0	0	9.000.000	7.714.158	
713	Даноци на имот		96.750.000	104.743.570	0	0	0	0	0	0	0	0	96.750.000	104.743.570	
717	Даноци на специфични услуги		184.000.000	134.770.946	0	0	0	0	0	0	0	0	184.000.000	134.770.946	
718	Такси за користење или дозволи за вршење на дејност		1.000.000	566.372	0	0	0	0	0	0	0	0	1.000.000	566.372	
72	НЕДАНОЧНИ ПРИХОДИ		6.600.000	7.440.010	0	0	60.096.232	43.746.012	0	0	0	0	66.696.232	51.186.022	
721	Претприемачки приход и приход од имот		0	0	0	0	0	15.304	0	0	0	0	0	15.304	
722	Такси и надоместоци		1.800.000	1.959.116	0	0	0	4.600	0	0	0	0	1.800.000	1.963.716	
723	Административни такси и надоместоци		1.200.000	1.987.939	0	0	59.745.232	43.502.160	0	0	0	0	60.945.232	45.490.099	
724	Други владини услуги		1.100.000	832.083	0	0	0	32.818	0	0	0	0	1.100.000	864.901	
725	Други неданочни приходи		2.500.000	2.660.872	0	0	351.000	191.130	0	0	0	0	2.851.000	2.852.002	
73	КАПИТАЛНИ ПРИХОДИ		950.000	806.748	0	0	0	0	0	0	0	0	950.000	806.748	
731	Продажба на капитални средства		50.000	46.000	0	0	0	0	0	0	0	0	50.000	46.000	
733	Продажба на земјиште и нематеријални вложувања		900.000	760.748	0	0	0	0	0	0	0	0	900.000	760.748	
74	ТРАНСФЕРИ И ДОНАЦИИ		75.098.872	66.705.226	278.420.291	278.420.288	1.000.000	3.481.561	0	0	0	0	354.519.163	346.607.075	
741	Трансфери од други нивоа на власт		70.098.872	64.705.226	278.420.291	278.420.288	0	3.481.561	0	0	0	0	348.519.163	346.607.075	
742	Донации од странство		5.000.000	2.000.000	0	0	1.000.000	0	0	0	0	0	6.000.000	2.000.000	
75	ДОМАШНО ЗАДОЛЖУВАЊЕ		0	0	0	0	0	0	0	0	0	25.402.091	25.402.091	25.402.091	25.402.091
754	Друго домашно задолжување		0	0	0	0	0	0	0	0	0	25.402.091	25.402.091	25.402.091	25.402.091

Раздел Категорија Ставка	О П И С	Буџет за 2008		Приходи од наменски дотации за 2008		Приходи од приходи од самофинансирачки активности за 2008		Приходи од донации за 2008		Приходи од кредити за 2008		Вкупно	
		Планирано	Реализирано	Планирано	Реализирано	Планирано	Реализирано	Планирано	Реализирано	Планирано	Реализирано	Планирано	Реализирано
180	КИСЕЛА ВОДА	308.339.871	282.610.640	221.672.776	206.672.771	59.879.680	54.093.817	1.503.100	818.100	0	0	591.395.427	544.195.328
71	ДАНОЧНИ ПРИХОДИ	226.327.966	198.764.212	0	0	0	0	0	0	0	0	226.327.966	198.764.212
711	Данок од доход, од добивка и од капитални добивки	8.200.000	7.399.986	0	0	0	0	0	0	0	0	8.200.000	7.399.986
713	Даноци на имот	60.060.637	56.515.024	0	0	0	0	0	0	0	0	60.060.637	56.515.024
717	Даноци на специфични услуги	157.767.329	134.583.442	0	0	0	0	0	0	0	0	157.767.329	134.583.442
718	Такси за користење или дозволи за вршење на дејност	300.000	265.760	0	0	0	0	0	0	0	0	300.000	265.760
72	НЕДАНОЧНИ ПРИХОДИ	8.958.151	5.463.713	0	0	54.877.665	52.591.774	688.100	68.100	0	0	64.523.916	58.123.587
721	Претприемачки приход и приход од имот	0	0	0	0	0	8.824.302	0	0	0	0	0	8.824.302
722	Такси и надоместоци	1.950.000	1.786.246	0	0	0	0	0	0	0	0	1.950.000	1.786.246
723	Административни такси и надоместоци	250.000	57.650	0	0	54.731.665	43.395.307	0	0	0	0	54.981.665	43.452.957
724	Други владини услуги	600.000	315.558	0	0	76.000	0	0	0	0	0	676.000	315.558
725	Други неданочни приходи	6.158.151	3.304.259	0	0	70.000	372.165	688.100	68.100	0	0	6.916.251	3.744.524
73	КАПИТАЛНИ ПРИХОДИ	4.317.300	3.058.161	0	0	0	0	0	0	0	0	4.317.300	3.058.161
733	Продажба на земјиште и нематеријални вложувања	4.317.300	3.058.161	0	0	0	0	0	0	0	0	4.317.300	3.058.161
74	ТРАНСФЕРИ И ДОНАЦИИ	68.736.454	75.324.554	221.672.776	206.672.771	5.002.015	1.502.043	815.000	750.000	0	0	296.226.245	284.249.368
741	Трансфери од други нивоа на власт	68.736.454	75.324.554	221.672.776	206.672.771	5.002.015	1.502.043	750.000	750.000	0	0	296.161.245	284.249.368
742	Донации од странство	0	0	0	0	0	0	65.000	0	0	0	65.000	0

Раздел Категорија Ставка	О П И С	Буџет за 2008		Приходи од наменски дотации за 2008		Приходи од приходи од самофинансирачки активности за 2008		Приходи од донации за 2008		Приходи од кредити за 2008		Вкупно	
		Планирано	Реализирано	Планирано	Реализирано	Планирано	Реализирано	Планирано	Реализирано	Планирано	Реализирано	Планирано	Реализирано
181	САРАЈ	62.013.171	36.756.638	123.802.780	123.802.780	655.258	0	3.500.000	1.500.000	0	0	189.971.209	162.059.418
71	ДАНОЧНИ ПРИХОДИ	34.803.747	16.016.605	0	0	0	0	0	0	0	0	34.803.747	16.016.605
711	Данок од доход, од добивка и од капитални добивки	7.582.747	4.577.867	0	0	0	0	0	0	0	0	7.582.747	4.577.867
713	Даноци на имот	17.000.000	2.500.859	0	0	0	0	0	0	0	0	17.000.000	2.500.859
717	Даноци на специфични услуги	10.217.000	8.934.829	0	0	0	0	0	0	0	0	10.217.000	8.934.829
718	Такси за користење или дозволи за вршење на дејност	4.000	3.050	0	0	0	0	0	0	0	0	4.000	3.050
72	НЕДАНОЧНИ ПРИХОДИ	1.844.000	914.125	0	0	0	0	0	0	0	0	1.844.000	914.125
722	Такси и надоместоци	1.000.000	590.296	0	0	0	0	0	0	0	0	1.000.000	590.296
724	Други владини услуги	544.000	304.569	0	0	0	0	0	0	0	0	544.000	304.569
725	Други неданочни приходи	300.000	19.260	0	0	0	0	0	0	0	0	300.000	19.260
74	ТРАНСФЕРИ И ДОНАЦИИ	25.365.424	19.825.908	123.802.780	123.802.780	655.258	0	3.500.000	1.500.000	0	0	153.323.462	145.128.688
741	Трансфери од други нивоа на власт	25.365.424	19.825.908	123.802.780	123.802.780	655.258	0	3.500.000	1.500.000	0	0	153.323.462	145.128.688

Раздел Категорија Ставка	О П И С	Буџет за 2008		Приходи од наменски дотации за 2008		Приходи од приходи од самофинансирачки активности за 2008		Приходи од донации за 2008		Приходи од кредити за 2008		Вкупно	
		Планирано	Реализирано	Планирано	Реализирано	Планирано	Реализирано	Планирано	Реализирано	Планирано	Реализирано	Планирано	Реализирано
182	ЦЕНТАР	1.128.007.486	1.140.974.802	227.961.268	227.960.871	73.088.974	52.169.824	620.000	608.930	0	0	1.429.677.728	1.421.714.426
71	ДАНОЧНИ ПРИХОДИ	497.475.000	512.047.759	0	0	0	0	0	0	0	0	497.475.000	512.047.759
711	Данок од доход, од добивка и од капитални добивки	6.005.000	5.871.274	0	0	0	0	0	0	0	0	6.005.000	5.871.274
713	Даноци на имот	156.770.000	165.892.937	0	0	0	0	0	0	0	0	156.770.000	165.892.937
717	Даноци на специфични услуги	334.400.000	340.149.538	0	0	0	0	0	0	0	0	334.400.000	340.149.538
718	Такси за користење или дозволи за вршење на дејност	300.000	134.011	0	0	0	0	0	0	0	0	300.000	134.011
72	НЕДАНОЧНИ ПРИХОДИ	10.765.000	8.600.767	0	0	68.073.514	47.154.364	0	0	0	0	78.838.514	55.755.130
721	Претприемачки приход и приход од имот	0	0	0	0	0	8.690	0	0	0	0	0	8.690
722	Такси и надоместоци	1.515.000	1.770.635	0	0	0	8.716	0	0	0	0	1.515.000	1.779.351
723	Административни такси и надоместоци	7.000.000	4.535.825	0	0	66.158.514	46.787.878	0	0	0	0	73.158.514	51.323.702
724	Други владини услуги	1.250.000	1.371.010	0	0	0	5.855	0	0	0	0	1.250.000	1.376.865
725	Други неданочни приходи	1.000.000	923.297	0	0	1.915.000	343.225	0	0	0	0	2.915.000	1.266.522
73	КАПИТАЛНИ ПРИХОДИ	2.800.000	3.217.710	0	0	0	0	0	0	0	0	2.800.000	3.217.710
731	Продажба на капитални средства	0	2.000	0	0	0	0	0	0	0	0	0	2.000
733	Продажба на земјиште и нематеријални вложувања	2.800.000	3.215.710	0	0	0	0	0	0	0	0	2.800.000	3.215.710
74	ТРАНСФЕРИ И ДОНАЦИИ	616.967.486	617.108.566	227.961.268	227.960.871	5.015.460	5.015.460	620.000	608.930	0	0	850.564.214	850.693.827
741	Трансфери од други нивоа на власт	616.967.486	617.108.566	227.961.268	227.960.871	5.015.460	5.015.460	0	0	0	0	849.944.214	850.084.897
743	Капитални донации	0	0	0	0	0	0	620.000	608.930	0	0	620.000	608.930

Раздел Категорија Ставка	О П И С	Буџет за 2008		Приходи од наменски дотации за 2008		Приходи од приходи од самофинансирачки активности за 2008		Приходи од донации за 2008		Приходи од кредити за 2008		Вкупно	
		Планирано	Реализирано	Планирано	Реализирано	Планирано	Реализирано	Планирано	Реализирано	Планирано	Реализирано	Планирано	Реализирано
183	ЧАИР	197.822.293	158.561.386	280.511.875	280.511.875	29.177.885	17.608.779	4.000.000	1.733.920	0	0	511.512.053	458.415.960
71	ДАНОЧНИ ПРИХОДИ	160.513.654	128.601.841	0	0	0	0	0	0	0	0	160.513.654	128.601.841
711	Данок од доход, од добивка и од капитални добивки	10.600.000	8.374.439	0	0	0	0	0	0	0	0	10.600.000	8.374.439
713	Даноци на имот	49.510.000	33.559.751	0	0	0	0	0	0	0	0	49.510.000	33.559.751
717	Даноци на специфични услуги	100.403.654	86.643.001	0	0	0	0	0	0	0	0	100.403.654	86.643.001
718	Такси за користење или дозволи за вршење на дејност	0	24.650	0	0	0	0	0	0	0	0	0	24.650
72	НЕДАНОЧНИ ПРИХОДИ	7.570.000	5.170.195	0	0	28.638.840	17.608.779	3.000.000	733.920	0	0	39.208.840	23.512.894
722	Такси и надоместоци	1.020.000	643.987	0	0	0	0	0	0	0	0	1.020.000	643.987
723	Административни такси и надоместоци	4.560.000	3.001.714	0	0	28.263.840	17.608.779	0	0	0	0	32.823.840	20.610.493
724	Други владини услуги	240.000	45.728	0	0	0	0	0	0	0	0	240.000	45.728
725	Други неданочни приходи	1.750.000	1.478.766	0	0	375.000	0	3.000.000	733.920	0	0	5.125.000	2.212.686
74	ТРАНСФЕРИ И ДОНАЦИИ	29.738.639	24.789.350	280.511.875	280.511.875	539.045	0	1.000.000	1.000.000	0	0	311.789.559	306.301.225
741	Трансфери од други нивоа на власт	29.738.639	24.789.350	280.511.875	280.511.875	539.045	0	1.000.000	1.000.000	0	0	311.789.559	306.301.225

Раздел Категорија Ставка	О П И С	Буџет за 2008		Приходи од наменски дотации за 2008		Приходи од приходи од самофинансирачки активности за 2008		Приходи од донации за 2008		Приходи од кредити за 2008		Вкупно	
		Планирано	Реализирано	Планирано	Реализирано	Планирано	Реализирано	Планирано	Реализирано	Планирано	Реализирано	Планирано	Реализирано
184	ШУТО ОРИЗАРИ	37.393.000	18.581.927	89.361.455	89.361.453	2.308.000	1.173.800	0	0	0	0	129.062.455	109.117.180
71	ДАНОЧНИ ПРИХОДИ	26.485.432	13.366.071	0	0	0	0	0	0	0	0	26.485.432	13.366.071
711	Данок од доход, од добивка и од капитални добивки	3.700.000	2.846.556	0	0	0	0	0	0	0	0	3.700.000	2.846.556
713	Даноци на имот	9.635.432	4.081.939	0	0	0	0	0	0	0	0	9.635.432	4.081.939
717	Даноци на специфични услуги	13.150.000	6.437.576	0	0	0	0	0	0	0	0	13.150.000	6.437.576
72	НЕДАНОЧНИ ПРИХОДИ	1.600.000	443.244	0	0	2.308.000	1.173.800	0	0	0	0	3.908.000	1.617.044
722	Такси и надоместоци	500.000	388.990	0	0	0	0	0	0	0	0	500.000	388.990
723	Административни такси и надоместоци	150.000	0	0	0	2.308.000	1.173.800	0	0	0	0	2.458.000	1.173.800
724	Други владини услуги	150.000	54.254	0	0	0	0	0	0	0	0	150.000	54.254
725	Други неданочни приходи	800.000	0	0	0	0	0	0	0	0	0	800.000	0
74	ТРАНСФЕРИ И ДОНАЦИИ	9.307.568	4.772.612	89.361.455	89.361.453	0	0	0	0	0	0	98.669.023	94.134.065
741	Трансфери од други нивоа на власт	9.307.568	4.772.612	89.361.455	89.361.453	0	0	0	0	0	0	98.669.023	94.134.065

Раздел Категорија Ставка	О П И С	Буџет за 2008		Приходи од наменски дотации за 2008		Приходи од приходи од самофинансирачки активности за 2008		Приходи од донации за 2008		Приходи од кредити за 2008		Вкупно	
		Планирано	Реализирано	Планирано	Реализирано	Планирано	Реализирано	Планирано	Реализирано	Планирано	Реализирано	Планирано	Реализирано
185	ГРАД СКОПЈЕ	2.952.005.750	2.018.876.066	795.764.614	741.255.475	380.044.520	245.326.994	158.493.716	19.827.737	0	0	4.286.308.600	3.025.286.270
71	ДАНОЧНИ ПРИХОДИ	2.010.900.000	1.777.898.434	0	0	0	0	0	0	0	0	2.010.900.000	1.777.898.434
711	Данок од доход, од добивка и од капитални добивки	16.700.000	16.809.508	0	0	0	0	0	0	0	0	16.700.000	16.809.508
713	Даноци на имот	517.500.000	523.645.591	0	0	0	0	0	0	0	0	517.500.000	523.645.591
717	Даноци на специфични услуги	1.472.200.000	1.234.623.736	0	0	0	0	0	0	0	0	1.472.200.000	1.234.623.736
718	Такси за користење или дозволи за вршење на дејност	4.500.000	2.819.600	0	0	0	0	0	0	0	0	4.500.000	2.819.600
72	НЕДАНОЧНИ ПРИХОДИ	73.800.000	46.859.227	0	0	305.514.424	201.843.324	38.165.946	2.165.480	0	0	417.480.370	250.868.030
721	Претприемачки приход и приход од имот	0	0	0	0	130.000	8.978	0	0	0	0	130.000	8.978
722	Такси и надоместоци	6.100.000	6.161.530	0	0	0	26.594	0	0	0	0	6.100.000	6.188.124
723	Административни такси и надоместоци	33.200.000	12.466.071	0	0	268.464.446	193.079.982	0	0	0	0	301.664.446	205.546.053
724	Други владини услуги	3.000.000	1.967.163	0	0	0	16.154	0	0	0	0	3.000.000	1.983.317
725	Други неданочни приходи	31.500.000	26.264.463	0	0	36.919.978	8.711.616	38.165.946	2.165.480	0	0	106.585.924	37.141.559
73	КАПИТАЛНИ ПРИХОДИ	270.950.000	2.267.042	0	0	0	0	0	0	0	0	270.950.000	2.267.042
731	Продажба на капитални средства	500.000	54.467	0	0	0	0	0	0	0	0	500.000	54.467
733	Продажба на земјиште и нематеријални вложувања	270.450.000	2.212.575	0	0	0	0	0	0	0	0	270.450.000	2.212.575
74	ТРАНСФЕРИ И ДОНАЦИИ	356.355.750	191.851.364	795.764.614	741.255.475	74.530.096	43.483.670	120.327.770	17.662.257	0	0	1.346.978.230	994.252.765
741	Трансфери од други нивоа на власт	356.355.750	191.851.364	795.764.614	741.255.475	74.530.096	43.483.670	5.586.189	5.586.189	0	0	1.232.236.649	982.176.697
742	Донации од странство	0	0	0	0	0	0	43.663.041	11.668.243	0	0	43.663.041	11.668.243
743	Капитални донации	0	0	0	0	0	0	71.078.540	407.825	0	0	71.078.540	407.825
77	ПРОДАЖБА НА ХАРТИИ ОД ВРЕДНОСТ	240.000.000	0	0	0	0	0	0	0	0	0	240.000.000	0
771	Продажба на хартии од вредност	240.000.000	0	0	0	0	0	0	0	0	0	240.000.000	0

Биланс на расходи

13.335.609.869 8.264.063.235 9.658.215.581 9.260.806.637 1.652.414.189 921.639.072 628.002.986 225.143.955 25.402.091 25.402.091 25.299.644.716 18.697.054.989

Раздел Категорија Ставка	О П И С	Буџет за 2008		Расходи од наменски дотации за 2008		Расходи од приходи од самофинансирачки активности за 2008		Расходи од донации за 2008		Расходи од кредити за 2008		Вкупно	
		Планирано	Реализирано	Планирано	Реализирано	Планирано	Реализирано	Планирано	Реализирано	Планирано	Реализирано	Планирано	Реализирано
101	АРАЧИНОВО	14.811.600	10.992.205	6.964.699	6.699.279	12.000	0	0	0	0	0	21.788.299	17.691.484
40	ПЛАТИ, НАЕМНИНИ И НАДОМЕСТОЦИ ЗА ВРАБОТЕНИТЕ	5.269.600	5.024.745	0	0	0	0	0	0	0	0	5.269.600	5.024.745
402	Придонеси за социјално осигурување од работодавачите	1.013.000	1.011.220	0	0	0	0	0	0	0	0	1.013.000	1.011.220
403	Останати придонеси од плати	7.000	6.150	0	0	0	0	0	0	0	0	7.000	6.150
401	Основни плати и надоместоци	4.249.600	4.007.375	0	0	0	0	0	0	0	0	4.249.600	4.007.375
41	РЕЗЕРВИ И НЕДЕФИНИРАНИ РАСХОДИ	300.000	261.157	0	0	0	0	0	0	0	0	300.000	261.157
413	Тековни резерви (разновидни расходи)	300.000	261.157	0	0	0	0	0	0	0	0	300.000	261.157
42	СТОКИ И УСЛУГИ	3.047.000	2.815.871	6.964.699	6.699.279	12.000	0	0	0	0	0	10.023.699	9.515.150
421	Комунални услуги, греење, комуникација и транспорт	1.355.000	1.286.319	3.118.000	3.117.954	0	0	0	0	0	0	4.473.000	4.404.273
423	Ситен инвентар, алат и други материјали за поправки	322.000	320.411	375.000	365.809	0	0	0	0	0	0	697.000	686.220
424	Поправки и тековно одржување	765.000	638.007	1.795.000	1.792.973	0	0	0	0	0	0	2.560.000	2.430.980
425	Договорни услуги	400.000	375.466	1.676.699	1.422.543	12.000	0	0	0	0	0	2.088.699	1.798.009
426	Други тековни расходи	205.000	195.668	0	0	0	0	0	0	0	0	205.000	195.668
46	СУБВЕНЦИИ И ТРАНСФЕРИ	45.000	45.000	0	0	0	0	0	0	0	0	45.000	45.000
464	Разни трансфери	45.000	45.000	0	0	0	0	0	0	0	0	45.000	45.000
48	КАПИТАЛНИ РАСХОДИ	6.150.000	2.845.432	0	0	0	0	0	0	0	0	6.150.000	2.845.432
482	Други градежни објекти	6.150.000	2.845.432	0	0	0	0	0	0	0	0	6.150.000	2.845.432

Раздел Категорија Ставка	О П И С	Буџет за 2008		Расходи од наменски дотации за 2008		Расходи од приходи од самофинансирачки активности за 2008		Расходи од донации за 2008		Расходи од кредити за 2008		Вкупно	
		Планирано	Реализирано	Планирано	Реализирано	Планирано	Реализирано	Планирано	Реализирано	Планирано	Реализирано	Планирано	Реализирано
102	БЕРОВО	42.345.257	32.490.777	101.267.186	86.672.326	7.480.785	4.077.886	2.219.325	1.325.411	0	0	153.312.553	124.566.400
40	ПЛАТИ, НАЕМНИНИ И НАДОМЕСТОЦИ ЗА ВРАБОТЕНИТЕ	13.337.241	11.475.148	82.984.110	75.687.399	0	0	24.860	24.443	0	0	96.346.211	87.186.990
402	Придонеси за социјално осигурување од работодавачите	3.655.152	3.195.424	25.760.305	22.568.997	0	0	0	0	0	0	29.415.457	25.764.421
403	Останати придонеси од плати	28.353	19.601	154.063	130.362	0	0	0	0	0	0	182.416	149.963
401	Основни плати и надоместоци	9.653.736	8.260.123	57.069.742	52.988.040	0	0	24.860	24.443	0	0	66.748.338	61.272.606
41	РЕЗЕРВИ И НЕДЕФИНИРАНИ РАСХОДИ	200.000	156.718	48.000	0	0	0	0	0	0	0	248.000	156.718
413	Тековни резерви (разновидни расходи)	200.000	156.718	48.000	0	0	0	0	0	0	0	248.000	156.718
42	СТОКИ И УСЛУГИ	13.704.372	10.424.803	18.138.076	10.984.927	6.843.785	3.795.486	1.879.448	985.968	0	0	40.565.681	26.191.184
426	Други тековни расходи	761.233	560.013	79.541	49.521	102.000	7.312	158.633	142.559	0	0	1.101.407	759.405
420	Патни и дневни расходи	789.000	732.144	42.000	26.960	317.000	150.482	184.060	175.995	0	0	1.332.060	1.085.581
421	Комунални услуги, греење, комуникација и транспорт	7.037.000	6.302.569	14.379.139	8.426.970	606.000	301.609	559.898	225.878	0	0	22.582.037	15.257.026
423	Ситен инвентар, алат и други материјали за поправки	975.000	729.433	1.005.269	584.211	3.949.385	3.068.098	118.844	100.304	0	0	6.048.498	4.482.046
424	Поправки и тековно одржување	2.519.139	850.578	869.857	442.432	371.000	150.057	21.378	21.365	0	0	3.781.374	1.464.432
425	Договорни услуги	1.623.000	1.250.066	1.762.270	1.454.833	1.498.400	117.928	836.635	319.867	0	0	5.720.305	3.142.694
46	СУБВЕНЦИИ И ТРАНСФЕРИ	4.760.000	4.131.023	97.000	0	0	0	0	0	0	0	4.857.000	4.131.023
463	Трансфери до невладини организации	280.000	132.300	0	0	0	0	0	0	0	0	280.000	132.300
464	Разни трансфери	4.480.000	3.998.723	97.000	0	0	0	0	0	0	0	4.577.000	3.998.723
48	КАПИТАЛНИ РАСХОДИ	10.343.644	6.303.085	0	0	637.000	282.400	315.017	315.000	0	0	11.295.661	6.900.485
482	Други градежни објекти	7.343.644	5.461.135	0	0	170.000	0	255.017	255.000	0	0	7.768.661	5.716.135
483	Купување на мебел, опрема, возила и машини	300.000	222.348	0	0	467.000	282.400	60.000	60.000	0	0	827.000	564.748
485	Други нефинансиски средства	2.700.000	619.602	0	0	0	0	0	0	0	0	2.700.000	619.602

Раздел Категорија Ставка	О П И С	Буџет за 2008		Расходи од наменски дотации за 2008		Расходи од приходи од самофинансирачки активности за 2008		Расходи од донации за 2008		Расходи од кредити за 2008		Вкупно	
		Планирано	Реализирано	Планирано	Реализирано	Планирано	Реализирано	Планирано	Реализирано	Планирано	Реализирано	Планирано	Реализирано
103	БИТОЛА	617.238.478	377.140.973	510.360.399	492.108.434	115.328.261	48.690.321	51.607.899	43.439.303	0	0	1.294.535.037	961.379.031
40	ПЛАТИ, НАЕМНИНИ И НАДОМЕСТОЦИ ЗА ВРАБОТЕНИТЕ	48.474.044	38.680.442	421.163.719	410.309.059	7.012.174	3.198.855	0	0	0	0	476.649.937	452.188.356
401	Основни плати и надоместоци	36.222.699	28.787.720	294.866.360	287.687.932	5.105.310	2.174.410	0	0	0	0	336.194.369	318.650.062
402	Придонеси за социјално осигурување од работодавачите	12.171.361	9.833.017	125.551.930	121.906.721	1.896.872	1.019.047	0	0	0	0	139.620.163	132.758.785
403	Останати придонеси од плати	79.984	59.705	745.429	714.406	9.992	5.398	0	0	0	0	835.405	779.509
41	РЕЗЕРВИ И НЕДЕФИНИРАНИ РАСХОДИ	860.000	400.000	0	0	0	0	0	0	0	0	860.000	400.000
412	Постојана резерва (непредвидливи расходи)	200.000	0	0	0	0	0	0	0	0	0	200.000	0
413	Тековни резерви (разновидни расходи)	660.000	400.000	0	0	0	0	0	0	0	0	660.000	400.000
42	СТОКИ И УСЛУГИ	147.952.046	125.736.967	89.033.159	81.636.978	94.270.377	41.194.673	14.295.981	8.078.469	0	0	345.551.563	256.647.086
420	Патни и дневни расходи	5.609.838	2.909.786	0	0	2.572.840	832.018	0	0	0	0	8.182.678	3.741.804
426	Други тековни расходи	13.260.477	12.539.168	0	0	5.257.000	2.119.304	1.407.061	881.841	0	0	19.924.538	15.540.313
425	Договорни услуги	40.438.331	33.463.207	14.559.772	14.207.297	27.337.750	8.092.707	11.476.350	6.729.887	0	0	93.812.203	62.493.098
424	Поправки и тековно одржување	24.623.400	21.640.760	3.855.391	3.763.524	10.827.000	5.772.504	0	0	0	0	39.305.791	31.176.788
421	Комунални услуги, греење, комуникација и транспорт	51.670.000	45.756.585	62.994.870	56.077.476	14.474.755	6.694.029	645.420	83.200	0	0	129.785.045	108.611.290
423	Ситен инвентар, алат и други материјали за поправки	12.350.000	9.427.462	7.623.126	7.588.681	33.801.032	17.684.111	767.150	383.541	0	0	54.541.308	35.083.795
46	СУБВЕНЦИИ И ТРАНСФЕРИ	20.281.771	16.307.279	0	0	639	413.294	23.064	23.064	0	0	20.305.474	16.743.637
461	Субвенции за јавни претпријатија	700.000	472.079	0	0	0	0	0	0	0	0	700.000	472.079
463	Трансфери до невладини организации	9.300.000	7.882.641	0	0	0	0	0	0	0	0	9.300.000	7.882.641
464	Разни трансфери	10.281.771	7.952.559	0	0	639	413.294	23.064	23.064	0	0	10.305.474	8.388.917
47	СОЦИЈАЛНИ БЕНЕФИЦИИ	1.300.000	1.299.882	0	0	0	0	0	0	0	0	1.300.000	1.299.882
471	Социјални надоместоци	1.300.000	1.299.882	0	0	0	0	0	0	0	0	1.300.000	1.299.882
48	КАПИТАЛНИ РАСХОДИ	398.370.617	194.716.404	163.521	162.398	14.045.071	3.883.499	37.288.854	35.337.770	0	0	449.868.063	234.100.071
485	Други нефинансиски средства	10.300.000	5.018.917	0	0	0	0	0	0	0	0	10.300.000	5.018.917
484	Стратешки стоки и други резерви	0	0	0	0	480.000	0	0	0	0	0	480.000	0
481	Градежни објекти	0	0	0	0	5.793.361	2.477.541	0	0	0	0	5.793.361	2.477.541
482	Други градежни објекти	370.396.865	176.284.424	0	0	2.000.000	0	35.022.479	34.995.157	0	0	407.419.344	211.279.581
486	Финансиски средства	9.673.752	9.673.752	0	0	0	0	0	0	0	0	9.673.752	9.673.752
483	Купување на мебел, опрема, возила и машини	8.000.000	3.739.311	163.521	162.398	5.771.710	1.405.958	2.266.375	342.613	0	0	16.201.606	5.650.280

Раздел Категорија Ставка	О П И С		Буџет за 2008		Расходи од наменски дотации за 2008		Расходи од приходи од самофинансирачки активности за 2008		Расходи од донации за 2008		Расходи од кредити за 2008		Вкупно	
	Планирано	Реализирано	Планирано	Реализирано	Планирано	Реализирано	Планирано	Реализирано	Планирано	Реализирано	Планирано	Реализирано	Планирано	Реализирано
104 БОГДАНЦИ	20.472.616	16.025.948	44.946.453	37.540.487	1.927.200	0	11.455.064	4.231.042	0	0	78.801.333	57.797.477		
40 ПЛАТИ, НАЕМНИНИ И НАДОМЕСТОЦИ ЗА ВРАБОТЕНИТЕ	6.321.415	6.256.233	34.492.342	30.382.662	0	0	0	0	0	0	40.813.757	36.638.895		
401 Основни плати и надоместоци	4.759.100	4.696.889	24.365.538	21.258.483	0	0	0	0	0	0	29.124.638	25.955.371		
402 Придонеси за социјално осигурување од работодавачите	1.552.515	1.549.858	10.061.834	9.069.241	0	0	0	0	0	0	11.614.349	10.619.099		
403 Останати придонеси од плати	9.800	9.487	64.970	54.938	0	0	0	0	0	0	74.770	64.425		
42 СТОКИ И УСЛУГИ	10.696.000	6.416.491	9.322.125	6.293.720	1.808.200	0	0	0	0	0	21.826.325	12.710.211		
424 Поправки и тековно одржување	1.560.000	458.783	1.124.016	882.036	472.000	0	0	0	0	0	3.156.016	1.340.819		
425 Договорни услуги	681.000	592.325	1.066.171	699.939	36.000	0	0	0	0	0	1.783.171	1.292.264		
423 Ситен инвентар, алат и други материјали за поправки	790.000	620.103	936.396	786.594	1.102.000	0	0	0	0	0	2.828.396	1.406.696		
421 Комунални услуги, греење, комуникација и транспорт	6.795.000	3.996.769	5.987.542	3.787.932	120.200	0	0	0	0	0	12.902.742	7.784.701		
420 Патни и дневни расходи	30.000	21.658	133.000	79.058	68.000	0	0	0	0	0	231.000	100.716		
426 Други тековни расходи	840.000	726.854	75.000	58.162	10.000	0	0	0	0	0	925.000	785.016		
46 СУБВЕНЦИИ И ТРАНСФЕРИ	740.000	721.100	0	0	0	0	0	0	0	0	740.000	721.100		
463 Трансфери до невладини организации	220.000	213.000	0	0	0	0	0	0	0	0	220.000	213.000		
464 Разни трансфери	520.000	508.100	0	0	0	0	0	0	0	0	520.000	508.100		
47 СОЦИЈАЛНИ БЕНЕФИЦИИ	100.000	90.900	0	0	0	0	0	0	0	0	100.000	90.900		
471 Социјални надоместоци	100.000	90.900	0	0	0	0	0	0	0	0	100.000	90.900		
48 КАПИТАЛНИ РАСХОДИ	2.615.201	2.541.224	1.131.986	864.106	119.000	0	11.455.064	4.231.042	0	0	15.321.251	7.636.372		
481 Градежни објекти	260.000	201.082	0	0	0	0	11.455.064	4.231.042	0	0	11.715.064	4.432.124		
482 Други градежни објекти	2.200.201	2.200.201	0	0	0	0	0	0	0	0	2.200.201	2.200.201		
483 Купување на мебел, опрема, возила и машини	155.000	139.941	1.131.986	864.106	119.000	0	0	0	0	0	1.405.986	1.004.047		

Раздел Категорија Ставка	О П И С	Буџет за 2008		Расходи од наменски дотации за 2008		Расходи од приходи од самофинансирачки активности за 2008		Расходи од донации за 2008		Расходи од кредити за 2008		Вкупно	
		Планирано	Реализирано	Планирано	Реализирано	Планирано	Реализирано	Планирано	Реализирано	Планирано	Реализирано	Планирано	Реализирано
105	БОГОВИЊЕ	75.482.089	42.703.893	108.904.449	107.694.008	150.000	150.000	44.535.337	0	0	0	229.071.875	150.547.901
40	ПЛАТИ, НАЕМНИНИ И НАДОМЕСТОЦИ ЗА ВРАБОТЕНИТЕ	18.223.751	14.406.972	96.055.849	95.675.765	0	0	0	0	0	0	114.279.600	110.082.737
401	Основни плати и надоместоци	14.154.285	11.448.415	67.955.307	67.709.894	0	0	0	0	0	0	82.109.592	79.158.309
402	Придонеси за социјално осигурување од работодавачите	4.036.853	2.940.968	27.929.426	27.801.766	0	0	0	0	0	0	31.966.279	30.742.734
403	Останати придонеси од плати	32.613	17.589	171.116	164.105	0	0	0	0	0	0	203.729	181.694
41	РЕЗЕРВИ И НЕДЕФИНИРАНИ РАСХОДИ	1.362.451	30.000	0	0	0	0	0	0	0	0	1.362.451	30.000
412	Постојана резерва (непредвидливи расходи)	1.120.000	15.000	0	0	0	0	0	0	0	0	1.120.000	15.000
413	Тековни резерви (разновидни расходи)	242.451	15.000	0	0	0	0	0	0	0	0	242.451	15.000
42	СТОКИ И УСЛУГИ	20.408.500	12.468.427	11.326.669	10.515.337	150.000	150.000	0	0	0	0	31.885.169	23.133.764
421	Комунални услуги, греење, комуникација и транспорт	8.156.000	7.692.963	4.528.586	4.085.099	0	0	0	0	0	0	12.684.586	11.778.062
423	Ситен инвентар, алат и други материјали за поправки	2.664.500	1.400.269	2.558.603	2.411.540	0	0	0	0	0	0	5.223.103	3.811.809
424	Поправки и тековно одржување	4.231.000	2.220.866	2.659.510	2.539.911	0	0	0	0	0	0	6.890.510	4.760.777
425	Договорни услуги	3.900.000	436.080	1.461.170	1.373.069	0	0	0	0	0	0	5.361.170	1.809.149
426	Други тековни расходи	700.000	510.734	54.600	48.778	150.000	150.000	0	0	0	0	904.600	709.512
420	Патни и дневни расходи	757.000	207.515	64.200	56.940	0	0	0	0	0	0	821.200	264.455
46	СУБВЕНЦИИ И ТРАНСФЕРИ	3.601.137	1.429.428	0	0	0	0	0	0	0	0	3.601.137	1.429.428
461	Субвенции за јавни претпријатија	1.510.137	1.150.000	0	0	0	0	0	0	0	0	1.510.137	1.150.000
463	Трансфери до невладини организации	1.136.000	198.000	0	0	0	0	0	0	0	0	1.136.000	198.000
464	Разни трансфери	955.000	81.428	0	0	0	0	0	0	0	0	955.000	81.428
47	СОЦИЈАЛНИ БЕНЕФИЦИИ	125.000	10.000	0	0	0	0	0	0	0	0	125.000	10.000
471	Социјални надоместоци	125.000	10.000	0	0	0	0	0	0	0	0	125.000	10.000
48	КАПИТАЛНИ РАСХОДИ	31.761.250	14.359.066	1.521.931	1.502.906	0	0	44.535.337	0	0	0	77.818.518	15.861.972
481	Градежни објекти	75.000	0	0	0	0	0	0	0	0	0	75.000	0
485	Други нефинансиски средства	80.000	0	15.600	14.196	0	0	0	0	0	0	95.600	14.196
482	Други градежни објекти	29.885.250	13.468.577	0	0	0	0	0	0	0	0	29.885.250	13.468.577
483	Купување на мебел, опрема, возила и машини	1.721.000	890.489	1.506.331	1.488.710	0	0	44.535.337	0	0	0	47.762.668	2.379.199

Раздел Категорија Ставка	О П И С	Буџет за 2008		Расходи од наменски дотации за 2008		Расходи од приходи од самофинансирачки активности за 2008		Расходи од донации за 2008		Расходи од кредити за 2008		Вкупно	
		Планирано	Реализирано	Планирано	Реализирано	Планирано	Реализирано	Планирано	Реализирано	Планирано	Реализирано	Планирано	Реализирано
106 БОСИЛОВО		42.202.455	21.076.987	49.643.200	48.581.714	3.980.000	0	12.036.865	9.947.353	0	0	107.862.520	79.606.054
40 ПЛАТИ, НАЕМНИНИ И НАДОМЕСТОЦИ ЗА ВРАБОТЕНИТЕ		8.870.061	8.151.693	43.982.545	43.157.237	0	0	0	0	0	0	52.852.606	51.308.930
401 Основни плати и надоместоци		6.532.921	6.094.052	31.042.417	30.461.426	0	0	0	0	0	0	37.575.338	36.555.478
402 Придонеси за социјално осигурување од работодавачите		2.323.100	2.045.187	12.865.345	12.621.065	0	0	0	0	0	0	15.188.445	14.666.252
403 Останати придонеси од плати		14.040	12.454	74.783	74.746	0	0	0	0	0	0	88.823	87.200
41 РЕЗЕРВИ И НЕДЕФИНИРАНИ РАСХОДИ		420.000	163.160	0	0	0	0	0	0	0	0	420.000	163.160
411 Финансирање на нови програми и потпрограми		10.000	0	0	0	0	0	0	0	0	0	10.000	0
412 Постојана резерва (непредвидливи расходи)		10.000	0	0	0	0	0	0	0	0	0	10.000	0
413 Тековни резерви (разновидни расходи)		400.000	163.160	0	0	0	0	0	0	0	0	400.000	163.160
42 СТОКИ И УСЛУГИ		9.104.500	6.405.964	5.460.655	5.278.477	3.980.000	0	4.238.275	3.852.884	0	0	22.783.430	15.537.325
424 Поправки и тековно одржување		1.780.000	1.311.415	872.000	814.093	306.000	0	0	0	0	0	2.958.000	2.125.508
423 Ситен инвентар, алат и други материјали за поправки		990.000	904.975	638.483	610.136	1.621.000	0	90.589	42.629	0	0	3.340.072	1.557.740
426 Други тековни расходи		450.000	341.121	0	0	0	0	239.022	231.051	0	0	689.022	572.172
420 Патни и дневни расходи		141.000	114.505	0	0	74.000	0	281.770	157.001	0	0	496.770	271.506
421 Комунални услуги, греење, комуникација и транспорт		3.653.500	3.498.574	2.498.000	2.402.083	125.500	0	369.277	341.255	0	0	6.646.277	6.241.912
425 Договорни услуги		2.090.000	235.374	1.452.172	1.452.165	1.853.500	0	3.257.617	3.080.948	0	0	8.653.289	4.768.487
44 ТЕКОВНИ ТРАНСФЕРИ ДО ЕДИНИЦИТЕ НА ЛОКАЛНАТА САМОУ		20.000	2.000	0	0	0	0	0	0	0	0	20.000	2.000
442 Наменски дотации		20.000	2.000	0	0	0	0	0	0	0	0	20.000	2.000
46 СУБВЕНЦИИ И ТРАНСФЕРИ		2.010.740	1.641.920	0	0	0	0	0	0	0	0	2.010.740	1.641.920
461 Субвенции за јавни претпријатија		1.582.740	1.427.000	0	0	0	0	0	0	0	0	1.582.740	1.427.000
463 Трансфери до невладини организации		60.000	117.000	0	0	0	0	0	0	0	0	60.000	117.000
464 Разни трансфери		368.000	97.920	0	0	0	0	0	0	0	0	368.000	97.920
48 КАПИТАЛНИ РАСХОДИ		21.777.154	4.712.250	200.000	146.000	0	0	7.798.590	6.094.469	0	0	29.775.744	10.952.719
482 Други градежни објекти		19.400.000	4.464.347	0	0	0	0	6.950.353	5.450.353	0	0	26.350.353	9.914.700
483 Купување на мебел, опрема, возила и машини		2.377.154	247.903	200.000	146.000	0	0	848.237	644.116	0	0	3.425.391	1.038.019

Раздел Категорија Ставка	О П И С	Буџет за 2008		Расходи од наменски дотации за 2008		Расходи од приходи од самофинансирачки активности за 2008		Расходи од донации за 2008		Расходи од кредити за 2008		Вкупно	
		Планирано	Реализирано	Планирано	Реализирано	Планирано	Реализирано	Планирано	Реализирано	Планирано	Реализирано	Планирано	Реализирано
107	БРВЕНИЦА	35.853.668	24.895.089	60.820.684	60.524.372	160.000	90.000	0	0	0	0	96.834.352	85.509.460
40	ПЛАТИ, НАЕМНИНИ И НАДОМЕСТОЦИ ЗА ВРАБОТЕНИТЕ	8.788.100	8.218.129	48.601.851	48.601.851	0	0	0	0	0	0	57.389.951	56.819.980
402	Придонеси за социјално осигурување од работодавачите	1.750.300	1.705.597	14.173.504	14.173.504	0	0	0	0	0	0	15.923.804	15.879.101
403	Останати придонеси од плати	11.500	10.466	85.001	85.001	0	0	0	0	0	0	96.501	95.467
401	Основни плати и надоместоци	7.026.300	6.502.067	34.343.346	34.343.346	0	0	0	0	0	0	41.369.646	40.845.413
41	РЕЗЕРВИ И НЕДЕФИНИРАНИ РАСХОДИ	400.000	0	0	0	0	0	0	0	0	0	400.000	0
413	Тековни резерви (разновидни расходи)	150.000	0	0	0	0	0	0	0	0	0	150.000	0
412	Постојана резерва (непредвидливи расходи)	250.000	0	0	0	0	0	0	0	0	0	250.000	0
42	СТОКИ И УСЛУГИ	10.619.568	4.976.780	11.534.833	11.238.530	160.000	90.000	0	0	0	0	22.314.401	16.305.309
420	Патни и дневни расходи	215.000	148.144	0	0	14.000	0	0	0	0	0	229.000	148.144
421	Комунални услуги, греење, комуникација и транспорт	5.400.000	2.163.773	2.925.143	2.925.140	0	0	0	0	0	0	8.325.143	5.088.913
423	Ситен инвентар, алат и други материјали за поправки	535.000	345.946	1.346.000	1.345.591	46.000	0	0	0	0	0	1.927.000	1.691.537
424	Поправки и тековно одржување	1.988.068	1.126.733	3.039.421	2.890.551	90.000	90.000	0	0	0	0	5.117.489	4.107.284
425	Договорни услуги	1.601.500	502.347	4.005.391	3.958.413	10.000	0	0	0	0	0	5.616.891	4.460.759
426	Други тековни расходи	880.000	689.838	218.878	118.836	0	0	0	0	0	0	1.098.878	808.674
46	СУБВЕНЦИИ И ТРАНСФЕРИ	13.396.000	10.021.186	0	0	0	0	0	0	0	0	13.396.000	10.021.186
464	Разни трансфери	13.335.000	10.010.186	0	0	0	0	0	0	0	0	13.335.000	10.010.186
463	Трансфери до невладини организации	61.000	11.000	0	0	0	0	0	0	0	0	61.000	11.000
48	КАПИТАЛНИ РАСХОДИ	2.650.000	1.678.995	684.000	683.991	0	0	0	0	0	0	3.334.000	2.362.986
483	Купување на мебел, опрема, возила и машини	1.100.000	1.028.563	684.000	683.991	0	0	0	0	0	0	1.784.000	1.712.554
481	Градежни објекти	450.000	367.541	0	0	0	0	0	0	0	0	450.000	367.541
482	Други градежни објекти	1.100.000	282.891	0	0	0	0	0	0	0	0	1.100.000	282.891

Раздел Категорија Ставка	О П И С	Буџет за 2008		Расходи од наменски дотации за 2008		Расходи од приходи од самофинансирачки активности за 2008		Расходи од донации за 2008		Расходи од кредити за 2008		Вкупно	
		Планирано	Реализирано	Планирано	Реализирано	Планирано	Реализирано	Планирано	Реализирано	Планирано	Реализирано	Планирано	Реализирано
108	ВАЛАНДОВО	45.068.702	38.515.891	80.405.251	74.734.244	5.161.644	3.325.090	2.019.066	854.150	0	0	132.654.663	117.429.375
40	ПЛАТИ, НАЕМНИНИ И НАДОМЕСТОЦИ ЗА ВРАБОТЕНИТЕ	11.184.220	10.340.012	61.451.843	57.563.019	0	0	0	0	0	0	72.636.063	67.903.031
401	Основни плати и надоместоци	8.490.790	7.819.097	43.246.782	40.333.460	0	0	0	0	0	0	51.737.572	48.152.557
402	Придонеси за социјално осигурување од работодавачите	2.676.780	2.505.584	18.099.022	17.133.699	0	0	0	0	0	0	20.775.802	19.639.283
403	Останати придонеси од плати	16.650	15.331	106.039	95.860	0	0	0	0	0	0	122.689	111.191
41	РЕЗЕРВИ И НЕДЕФИНИРАНИ РАСХОДИ	250.000	0	0	0	0	0	0	0	0	0	250.000	0
412	Постојана резерва (непредвидливи расходи)	100.000	0	0	0	0	0	0	0	0	0	100.000	0
413	Тековни резерви (разновидни расходи)	150.000	0	0	0	0	0	0	0	0	0	150.000	0
42	СТОКИ И УСЛУГИ	10.665.000	7.807.590	18.203.408	16.502.529	5.024.444	3.187.890	1.749.066	584.200	0	0	35.641.918	28.082.209
424	Поправки и тековно одржување	1.450.000	891.911	4.979.883	4.965.316	294.960	177.644	10.000	0	0	0	6.734.843	6.034.871
425	Договорни услуги	1.440.000	429.576	4.049.383	3.349.570	633.000	420.072	214.550	0	0	0	6.336.933	4.199.218
423	Ситен инвентар, алат и други материјали за поправки	1.404.000	1.098.302	1.791.800	1.754.954	3.271.544	2.232.878	4.900	0	0	0	6.472.244	5.086.134
421	Комунални услуги, греење, комуникација и транспорт	4.331.000	3.804.299	6.826.822	6.037.169	566.740	253.571	5.000	0	0	0	11.729.562	10.095.039
420	Патни и дневни расходи	600.000	540.254	20.000	20.000	148.200	45.149	14.616	0	0	0	782.816	605.403
426	Други тековни расходи	1.440.000	1.043.248	535.520	375.520	110.000	58.576	1.500.000	584.200	0	0	3.585.520	2.061.544
46	СУБВЕНЦИИ И ТРАНСФЕРИ	2.821.476	2.186.462	0	0	0	0	0	0	0	0	2.821.476	2.186.462
461	Субвенции за јавни претпријатија	310.000	230.000	0	0	0	0	0	0	0	0	310.000	230.000
463	Трансфери до невладини организации	2.171.476	1.641.462	0	0	0	0	0	0	0	0	2.171.476	1.641.462
464	Разни трансфери	340.000	315.000	0	0	0	0	0	0	0	0	340.000	315.000
47	СОЦИЈАЛНИ БЕНЕФИЦИИ	50.000	18.000	0	0	0	0	0	0	0	0	50.000	18.000
471	Социјални надоместоци	50.000	18.000	0	0	0	0	0	0	0	0	50.000	18.000
48	КАПИТАЛНИ РАСХОДИ	20.098.006	18.163.827	750.000	668.696	137.200	137.200	270.000	269.950	0	0	21.255.206	19.239.673
482	Други градежни објекти	19.646.623	17.878.622	0	0	0	0	121.050	121.000	0	0	19.767.673	17.999.622
483	Купување на мебел, опрема, возила и машини	351.383	285.205	750.000	668.696	137.200	137.200	148.950	148.950	0	0	1.387.533	1.240.051
485	Други нефинансиски средства	100.000	0	0	0	0	0	0	0	0	0	100.000	0

Раздел Категорија Ставка	О П И С	Буџет за 2008		Расходи од наменски дотации за 2008		Расходи од приходи од самофинансирачки активности за 2008		Расходи од донации за 2008		Расходи од кредити за 2008		Вкупно	
		Планирано	Реализирано	Планирано	Реализирано	Планирано	Реализирано	Планирано	Реализирано	Планирано	Реализирано	Планирано	Реализирано
109	ВАСИЛЕВО	37.019.077	25.190.428	32.290.483	32.288.181	2.002.978	1.053.009	0	0	0	0	71.312.538	58.531.618
40	ПЛАТИ, НАЕМНИНИ И НАДОМЕСТОЦИ ЗА ВРАБОТЕНИТЕ	9.614.300	7.797.304	23.762.410	23.762.306	0	0	0	0	0	0	33.376.710	31.559.610
403	Останати придонеси од плати	15.000	11.247	41.377	41.273	0	0	0	0	0	0	56.377	52.520
402	Придонеси за социјално осигурување од работодавачите	2.519.000	1.844.099	6.986.426	6.986.426	0	0	0	0	0	0	9.505.426	8.830.525
401	Основни плати и надоместоци	7.080.300	5.941.958	16.734.607	16.734.607	0	0	0	0	0	0	23.814.907	22.676.565
41	РЕЗЕРВИ И НЕДЕФИНИРАНИ РАСХОДИ	120.000	0	0	0	0	0	0	0	0	0	120.000	0
413	Тековни резерви (разновидни расходи)	120.000	0	0	0	0	0	0	0	0	0	120.000	0
42	СТОКИ И УСЛУГИ	9.539.913	7.490.486	7.798.073	7.795.880	1.655.000	1.045.082	0	0	0	0	18.992.986	16.331.448
420	Патни и дневни расходи	350.000	155.002	0	0	75.000	40.000	0	0	0	0	425.000	195.002
421	Комунални услуги, греење, комуникација и транспорт	3.976.000	3.728.742	1.364.000	1.361.818	120.000	18.000	0	0	0	0	5.460.000	5.108.560
423	Ситен инвентар, алат и други материјали за поправки	1.490.000	1.124.650	665.071	665.060	800.000	469.002	0	0	0	0	2.955.071	2.258.712
424	Поправки и тековно одржување	1.481.000	1.025.395	290.000	290.000	100.000	0	0	0	0	0	1.871.000	1.315.395
425	Договорни услуги	745.000	407.222	5.459.002	5.459.002	530.000	504.780	0	0	0	0	6.734.002	6.371.004
426	Други тековни расходи	1.497.913	1.049.475	20.000	20.000	30.000	13.300	0	0	0	0	1.547.913	1.082.775
46	СУБВЕНЦИИ И ТРАНСФЕРИ	2.490.000	2.295.554	0	0	20.000	0	0	0	0	0	2.510.000	2.295.554
461	Субвенции за јавни претпријатија	1.350.000	1.300.000	0	0	0	0	0	0	0	0	1.350.000	1.300.000
463	Трансфери до невладини организации	640.000	552.000	0	0	0	0	0	0	0	0	640.000	552.000
464	Разни трансфери	500.000	443.554	0	0	20.000	0	0	0	0	0	520.000	443.554
47	СОЦИЈАЛНИ БЕНЕФИЦИИ	50.000	0	0	0	0	0	0	0	0	0	50.000	0
471	Социјални надоместоци	50.000	0	0	0	0	0	0	0	0	0	50.000	0
48	КАПИТАЛНИ РАСХОДИ	15.204.864	7.607.084	730.000	729.995	327.978	7.927	0	0	0	0	16.262.842	8.345.006
485	Други нефинансиски средства	200.000	3.000	0	0	0	0	0	0	0	0	200.000	3.000
483	Купување на мебел, опрема, возила и машини	618.164	459.259	50.000	49.995	0	0	0	0	0	0	668.164	509.254
481	Градежни објекти	130.000	0	0	0	0	0	0	0	0	0	130.000	0
482	Други градежни објекти	14.256.700	7.144.825	680.000	680.000	327.978	7.927	0	0	0	0	15.264.678	7.832.752

Раздел Категорија Ставка	О П И С		Буџет за 2008		Расходи од наменски дотации за 2008		Расходи од приходи од самофинансирачки активности за 2008		Расходи од донации за 2008		Расходи од кредити за 2008		Вкупно	
	Планирано	Реализирано	Планирано	Реализирано	Планирано	Реализирано	Планирано	Реализирано	Планирано	Реализирано	Планирано	Реализирано	Планирано	Реализирано
110 ВЕВЧАНИ	16.441.459	9.481.692	746.000	746.000	0	0	6.242.990	5.081.090	0	0	23.430.449	15.308.782		
40 ПЛАТИ, НАЕМНИНИ И НАДОМЕСТОЦИ ЗА ВРАБОТЕНИТЕ	3.095.049	2.313.602	0	0	0	0	0	0	0	0	0	0	3.095.049	2.313.602
401 Основни плати и надоместоци	2.179.800	1.621.814	0	0	0	0	0	0	0	0	0	0	2.179.800	1.621.814
402 Придонеси за социјално осигурување од работодавачите	909.289	687.604	0	0	0	0	0	0	0	0	0	0	909.289	687.604
403 Останати придонеси од плати	5.960	4.184	0	0	0	0	0	0	0	0	0	0	5.960	4.184
41 РЕЗЕРВИ И НЕДЕФИНИРАНИ РАСХОДИ	460.000	0	0	0	0	0	0	0	0	0	0	0	460.000	0
412 Постојана резерва (непредвидливи расходи)	360.000	0	0	0	0	0	0	0	0	0	0	0	360.000	0
413 Тековни резерви (разновидни расходи)	100.000	0	0	0	0	0	0	0	0	0	0	0	100.000	0
42 СТОКИ И УСЛУГИ	8.456.410	4.371.467	746.000	746.000	0	0	563.083	401.256	0	0	0	0	9.765.493	5.518.723
421 Комунални услуги, греење, комуникација и транспорт	2.776.040	2.003.487	611.000	611.000	0	0	30.600	0	0	0	0	0	3.417.640	2.614.487
426 Други тековни расходи	2.738.610	1.410.511	0	0	0	0	271.883	176.176	0	0	0	0	3.010.493	1.586.687
425 Договорни услуги	600.000	248.938	0	0	0	0	225.600	225.080	0	0	0	0	825.600	474.018
424 Поправки и тековно одржување	1.140.000	360.810	30.000	30.000	0	0	0	0	0	0	0	0	1.170.000	390.810
420 Патни и дневни расходи	375.960	58.390	0	0	0	0	35.000	0	0	0	0	0	410.960	58.390
423 Ситен инвентар, алат и други материјали за поправки	825.800	289.332	105.000	105.000	0	0	0	0	0	0	0	0	930.800	394.332
44 ТЕКОВНИ ТРАНСФЕРИ ДО ЕДИНИЦИТЕ НА ЛОКАЛНАТА САМОУ	30.000	0	0	0	0	0	0	0	0	0	0	0	30.000	0
442 Наменски дотации	30.000	0	0	0	0	0	0	0	0	0	0	0	30.000	0
46 СУБВЕНЦИИ И ТРАНСФЕРИ	250.000	0	0	0	0	0	0	0	0	0	0	0	250.000	0
464 Разни трансфери	250.000	0	0	0	0	0	0	0	0	0	0	0	250.000	0
48 КАПИТАЛНИ РАСХОДИ	4.150.000	2.796.623	0	0	0	0	5.679.907	4.679.834	0	0	0	0	9.829.907	7.476.457
482 Други градежни објекти	3.337.000	2.192.397	0	0	0	0	4.383.757	3.387.859	0	0	0	0	7.720.757	5.580.256
483 Купување на мебел, опрема, возила и машини	693.000	555.654	0	0	0	0	1.296.150	1.291.975	0	0	0	0	1.989.150	1.847.629
485 Други нефинансиски средства	120.000	48.573	0	0	0	0	0	0	0	0	0	0	120.000	48.573

Раздел Категорија Ставка	О П И С	Буџет за 2008		Расходи од наменски дотации за 2008		Расходи од приходи од самофинансирачки активности за 2008		Расходи од донации за 2008		Расходи од кредити за 2008		Вкупно	
		Планирано	Реализирано	Планирано	Реализирано	Планирано	Реализирано	Планирано	Реализирано	Планирано	Реализирано	Планирано	Реализирано
111	ВЕЛЕС	192.692.075	143.435.884	307.815.464	304.668.063	47.169.280	32.307.616	2.004.600	1.486.626	0	0	549.681.419	481.898.189
40	ПЛАТИ, НАЕМНИНИ И НАДОМЕСТОЦИ ЗА ВРАБОТЕНИТЕ	23.058.675	21.052.740	253.700.082	252.249.421	0	0	0	0	0	0	276.758.757	273.302.161
403	Останати придонеси од плати	36.500	32.119	517.768	446.484	0	0	0	0	0	0	554.268	478.603
401	Основни плати и надоместоци	17.364.625	15.735.642	176.492.423	175.851.197	0	0	0	0	0	0	193.857.048	191.586.839
402	Придонеси за социјално осигурување од работодавачите	5.657.550	5.284.979	76.689.891	75.951.740	0	0	0	0	0	0	82.347.441	81.236.719
41	РЕЗЕРВИ И НЕДЕФИНИРАНИ РАСХОДИ	1.500.000	640.046	0	0	0	0	0	0	0	0	1.500.000	640.046
413	Тековни резерви (разновидни расходи)	1.500.000	640.046	0	0	0	0	0	0	0	0	1.500.000	640.046
42	СТОКИ И УСЛУГИ	72.432.100	55.901.731	52.915.884	51.226.255	43.626.780	30.206.841	1.868.600	1.363.634	0	0	170.843.364	138.698.461
421	Комунални услуги, греење, комуникација и транспорт	17.756.932	16.143.056	39.685.852	38.339.285	3.847.600	2.606.426	296.952	276.952	0	0	61.587.336	57.365.719
423	Ситен инвентар, алат и други материјали за поправки	4.476.000	4.221.791	1.195.581	1.191.721	19.145.000	15.251.071	194.400	192.544	0	0	25.010.981	20.857.127
424	Поправки и тековно одржување	23.793.400	17.295.350	778.272	759.757	3.015.500	1.339.092	0	0	0	0	27.587.172	19.394.199
425	Договорни услуги	17.133.368	12.732.979	11.025.420	10.744.730	15.270.480	9.967.180	936.353	721.913	0	0	44.365.621	34.166.802
426	Други тековни расходи	7.428.900	4.795.645	170.759	160.764	1.378.000	678.862	207.100	76.375	0	0	9.184.759	5.711.646
420	Патни и дневни расходи	1.843.500	712.910	60.000	29.998	970.200	364.210	233.795	95.850	0	0	3.107.495	1.202.968
46	СУБВЕНЦИИ И ТРАНСФЕРИ	5.807.500	3.697.337	0	0	0	0	136.000	122.992	0	0	5.943.500	3.820.329
463	Трансфери до невладини организации	434.500	310.820	0	0	0	0	85.000	74.000	0	0	519.500	384.820
464	Разни трансфери	5.373.000	3.386.517	0	0	0	0	51.000	48.992	0	0	5.424.000	3.435.509
48	КАПИТАЛНИ РАСХОДИ	89.893.800	62.144.030	1.199.498	1.192.387	3.542.500	2.100.775	0	0	0	0	94.635.798	65.437.192
483	Купување на мебел, опрема, возила и машини	14.793.800	9.451.373	1.199.498	1.192.387	3.542.500	2.100.775	0	0	0	0	19.535.798	12.744.535
485	Други нефинансиски средства	820.000	31.365	0	0	0	0	0	0	0	0	820.000	31.365
482	Други градежни објекти	74.280.000	52.661.292	0	0	0	0	0	0	0	0	74.280.000	52.661.292

Раздел Категорија Ставка	О П И С	Буџет за 2008		Расходи од наменски дотации за 2008		Расходи од приходи од самофинансирачки активности за 2008		Расходи од донации за 2008		Расходи од кредити за 2008		Вкупно	
		Планирано	Реализирано	Планирано	Реализирано	Планирано	Реализирано	Планирано	Реализирано	Планирано	Реализирано	Планирано	Реализирано
112	ВИНИЦА	64.300.000	52.301.029	21.964.500	20.184.909	11.480.500	6.821.733	0	0	0	0	97.745.000	79.307.671
40	ПЛАТИ, НАЕМНИНИ И НАДОМЕСТОЦИ ЗА ВРАБОТЕНИТЕ	13.317.000	11.836.273	3.692.000	3.460.412	0	0	0	0	0	0	17.009.000	15.296.685
402	Придонеси за социјално осигурување од работодавачите	3.538.000	3.300.215	1.228.000	1.152.838	0	0	0	0	0	0	4.766.000	4.453.053
403	Останати придонеси од плати	23.000	19.837	8.000	6.102	0	0	0	0	0	0	31.000	25.939
401	Основни плати и надоместоци	9.756.000	8.516.221	2.456.000	2.301.472	0	0	0	0	0	0	12.212.000	10.817.693
41	РЕЗЕРВИ И НЕДЕФИНИРАНИ РАСХОДИ	400.000	317.664	0	0	0	0	0	0	0	0	400.000	317.664
413	Тековни резерви (разновидни расходи)	400.000	317.664	0	0	0	0	0	0	0	0	400.000	317.664
42	СТОКИ И УСЛУГИ	17.551.000	13.710.993	17.938.400	16.404.500	11.015.500	6.725.413	0	0	0	0	46.504.900	36.840.906
425	Договорни услуги	3.848.000	2.716.407	4.534.100	4.487.234	3.032.000	1.551.502	0	0	0	0	11.414.100	8.755.143
426	Други тековни расходи	2.300.000	1.948.495	122.447	119.422	217.000	113.042	0	0	0	0	2.639.447	2.180.959
424	Поправки и тековно одржување	2.625.000	1.635.479	2.405.500	1.998.590	984.000	214.631	0	0	0	0	6.014.500	3.848.700
423	Ситен инвентар, алат и други материјали за поправки	872.000	547.956	1.685.803	1.658.694	5.623.500	4.149.344	0	0	0	0	8.181.303	6.355.994
421	Комунални услуги, греење, комуникација и транспорт	7.665.000	6.789.066	9.076.050	8.067.955	776.000	434.594	0	0	0	0	17.517.050	15.291.615
420	Патни и дневни расходи	241.000	73.590	114.500	72.605	383.000	262.300	0	0	0	0	738.500	408.495
46	СУБВЕНЦИИ И ТРАНСФЕРИ	16.852.000	14.714.731	0	0	6.000	0	0	0	0	0	16.858.000	14.714.731
463	Трансфери до невладини организации	1.570.000	1.187.076	0	0	0	0	0	0	0	0	1.570.000	1.187.076
464	Разни трансфери	14.732.000	13.064.655	0	0	6.000	0	0	0	0	0	14.738.000	13.064.655
461	Субвенции за јавни претпријатија	550.000	463.000	0	0	0	0	0	0	0	0	550.000	463.000
47	СОЦИЈАЛНИ БЕНЕФИЦИИ	200.000	199.849	0	0	0	0	0	0	0	0	200.000	199.849
471	Социјални надоместоци	200.000	199.849	0	0	0	0	0	0	0	0	200.000	199.849
48	КАПИТАЛНИ РАСХОДИ	15.980.000	11.521.519	334.100	319.997	459.000	96.320	0	0	0	0	16.773.100	11.937.836
481	Градежни објекти	0	0	0	0	150.000	0	0	0	0	0	150.000	0
482	Други градежни објекти	15.560.000	11.458.654	0	0	0	0	0	0	0	0	15.560.000	11.458.654
483	Купување на мебел, опрема, возила и машини	370.000	62.865	334.100	319.997	303.000	96.320	0	0	0	0	1.007.100	479.182
485	Други нефинансиски средства	50.000	0	0	0	6.000	0	0	0	0	0	56.000	0

Раздел Категорија Ставка	О П И С	Буџет за 2008		Расходи од наменски дотации за 2008		Расходи од приходи од самофинансирачки активности за 2008		Расходи од донации за 2008		Расходи од кредити за 2008		Вкупно	
		Планирано	Реализирано	Планирано	Реализирано	Планирано	Реализирано	Планирано	Реализирано	Планирано	Реализирано	Планирано	Реализирано
113	ВРАНЕШТИЦА	9.594.746	8.232.067	0	0	0	0	0	0	0	0	9.594.746	8.232.067
40	ПЛАТИ, НАЕМНИНИ И НАДОМЕСТОЦИ ЗА ВРАБОТЕНИТЕ	4.163.645	3.889.479	0	0	0	0	0	0	0	0	4.163.645	3.889.479
402	Придонеси за социјално осигурување од работодавачите	998.530	961.551	0	0	0	0	0	0	0	0	998.530	961.551
403	Останати придонеси од плати	5.790	5.632	0	0	0	0	0	0	0	0	5.790	5.632
401	Основни плати и надоместоци	3.159.325	2.922.296	0	0	0	0	0	0	0	0	3.159.325	2.922.296
41	РЕЗЕРВИ И НЕДЕФИНИРАНИ РАСХОДИ	230.000	20.000	0	0	0	0	0	0	0	0	230.000	20.000
413	Тековни резерви (разновидни расходи)	120.000	0	0	0	0	0	0	0	0	0	120.000	0
412	Постојана резерва (непредвидливи расходи)	110.000	20.000	0	0	0	0	0	0	0	0	110.000	20.000
42	СТОКИ И УСЛУГИ	3.439.486	2.767.982	0	0	0	0	0	0	0	0	3.439.486	2.767.982
420	Патни и дневни расходи	150.000	144.980	0	0	0	0	0	0	0	0	150.000	144.980
421	Комунални услуги, греење, комуникација и транспорт	1.544.000	1.392.324	0	0	0	0	0	0	0	0	1.544.000	1.392.324
423	Ситен инвентар, алат и други материјали за поправки	245.000	213.572	0	0	0	0	0	0	0	0	245.000	213.572
424	Поправки и тековно одржување	526.286	361.419	0	0	0	0	0	0	0	0	526.286	361.419
425	Договорни услуги	694.200	455.610	0	0	0	0	0	0	0	0	694.200	455.610
426	Други тековни расходи	280.000	200.077	0	0	0	0	0	0	0	0	280.000	200.077
44	ТЕКОВНИ ТРАНСФЕРИ ДО ЕДИНИЦИТЕ НА ЛОКАЛНАТА САМОУ	100.000	0	0	0	0	0	0	0	0	0	100.000	0
442	Наменски дотации	100.000	0	0	0	0	0	0	0	0	0	100.000	0
46	СУБВЕНЦИИ И ТРАНСФЕРИ	170.000	92.000	0	0	0	0	0	0	0	0	170.000	92.000
463	Трансфери до невладини организации	120.000	42.000	0	0	0	0	0	0	0	0	120.000	42.000
464	Разни трансфери	50.000	50.000	0	0	0	0	0	0	0	0	50.000	50.000
47	СОЦИЈАЛНИ БЕНЕФИЦИИ	60.000	46.000	0	0	0	0	0	0	0	0	60.000	46.000
471	Социјални надоместоци	60.000	46.000	0	0	0	0	0	0	0	0	60.000	46.000
48	КАПИТАЛНИ РАСХОДИ	1.431.615	1.416.606	0	0	0	0	0	0	0	0	1.431.615	1.416.606
482	Други градежни објекти	1.321.615	1.321.616	0	0	0	0	0	0	0	0	1.321.615	1.321.616
483	Купување на мебел, опрема, возила и машини	110.000	94.990	0	0	0	0	0	0	0	0	110.000	94.990

Раздел Категорија Ставка	О П И С	Буџет за 2008		Расходи од наменски дотации за 2008		Расходи од приходи од самофинансирачки активности за 2008		Расходи од донации за 2008		Расходи од кредити за 2008		Вкупно	
		Планирано	Реализирано	Планирано	Реализирано	Планирано	Реализирано	Планирано	Реализирано	Планирано	Реализирано	Планирано	Реализирано
114	ВРАПЧИШТ	51.952.255	30.114.610	11.867.539	9.287.664	0	0	0	0	0	0	63.819.794	39.402.274
40	ПЛАТИ, НАЕМНИНИ И НАДОМЕСТОЦИ ЗА ВРАБОТЕНИТЕ	14.886.500	10.601.176	0	0	0	0	0	0	0	0	14.886.500	10.601.176
401	Основни плати и надоместоци	11.603.200	7.944.395	0	0	0	0	0	0	0	0	11.603.200	7.944.395
402	Придонеси за социјално осигурување од работодавачите	3.262.700	2.640.616	0	0	0	0	0	0	0	0	3.262.700	2.640.616
403	Останати придонеси од плати	20.600	16.165	0	0	0	0	0	0	0	0	20.600	16.165
41	РЕЗЕРВИ И НЕДЕФИНИРАНИ РАСХОДИ	300.000	0	0	0	0	0	0	0	0	0	300.000	0
412	Постојана резерва (непредвидливи расходи)	200.000	0	0	0	0	0	0	0	0	0	200.000	0
413	Тековни резерви (разновидни расходи)	100.000	0	0	0	0	0	0	0	0	0	100.000	0
42	СТОКИ И УСЛУГИ	15.876.100	8.430.318	11.840.486	9.287.664	0	0	0	0	0	0	27.716.586	17.717.982
424	Поправки и тековно одржување	1.970.000	794.376	1.533.882	1.256.461	0	0	0	0	0	0	3.503.882	2.050.837
425	Договорни услуги	3.164.000	2.861.389	300.000	240.000	0	0	0	0	0	0	3.464.000	3.101.389
420	Патни и дневни расходи	715.000	168.841	186.000	150.000	0	0	0	0	0	0	901.000	318.841
421	Комунални услуги, греење, комуникација и транспорт	6.992.100	3.266.665	8.152.082	6.173.855	0	0	0	0	0	0	15.144.182	9.440.520
423	Ситен инвентар, алат и други материјали за поправки	1.520.000	581.703	1.658.520	1.457.418	0	0	0	0	0	0	3.178.520	2.039.121
426	Други тековни расходи	1.515.000	757.344	10.002	9.930	0	0	0	0	0	0	1.525.002	767.274
44	ТЕКОВНИ ТРАНСФЕРИ ДО ЕДИНИЦИТЕ НА ЛОКАЛНАТА САМОУ	0	0	27.053	0	0	0	0	0	0	0	27.053	0
442	Наменски дотации	0	0	27.053	0	0	0	0	0	0	0	27.053	0
46	СУБВЕНЦИИ И ТРАНСФЕРИ	8.040.000	5.982.662	0	0	0	0	0	0	0	0	8.040.000	5.982.662
463	Трансфери до невладини организации	710.000	77.000	0	0	0	0	0	0	0	0	710.000	77.000
464	Разни трансфери	7.330.000	5.905.662	0	0	0	0	0	0	0	0	7.330.000	5.905.662
47	СОЦИЈАЛНИ БЕНЕФИЦИИ	150.000	56.000	0	0	0	0	0	0	0	0	150.000	56.000
471	Социјални надоместоци	150.000	56.000	0	0	0	0	0	0	0	0	150.000	56.000
48	КАПИТАЛНИ РАСХОДИ	12.699.655	5.044.454	0	0	0	0	0	0	0	0	12.699.655	5.044.454
482	Други градежни објекти	12.198.655	4.687.247	0	0	0	0	0	0	0	0	12.198.655	4.687.247
483	Купување на мебел, опрема, возила и машини	501.000	357.207	0	0	0	0	0	0	0	0	501.000	357.207

Раздел Категорија Ставка	О П И С	Буџет за 2008		Расходи од наменски дотации за 2008		Расходи од приходи од самофинансирачки активности за 2008		Расходи од донации за 2008		Расходи од кредити за 2008		Вкупно	
		Планирано	Реализирано	Планирано	Реализирано	Планирано	Реализирано	Планирано	Реализирано	Планирано	Реализирано	Планирано	Реализирано
115	ГЕВГЕЛИЈА	156.657.000	108.594.667	131.999.608	124.046.239	14.262.600	10.355.116	31.143.900	22.910.064	0	0	334.063.108	265.906.086
40	ПЛАТИ, НАЕМНИНИ И НАДОМЕСТОЦИ ЗА ВРАБОТЕНИТЕ	31.089.000	23.271.196	108.021.269	102.233.773	0	0	0	0	0	0	139.110.269	125.504.969
402	Придонеси за социјално осигурување од работодавачите	8.142.000	5.536.731	32.082.203	30.768.986	0	0	0	0	0	0	40.224.203	36.305.717
403	Останати придонеси од плати	63.000	33.960	190.343	180.949	0	0	0	0	0	0	253.343	214.909
401	Основни плати и надоместоци	22.884.000	17.700.505	75.748.723	71.283.838	0	0	0	0	0	0	98.632.723	88.984.343
41	РЕЗЕРВИ И НЕДЕФИНИРАНИ РАСХОДИ	1.700.000	0	0	0	0	0	0	0	0	0	1.700.000	0
413	Тековни резерви (разновидни расходи)	1.700.000	0	0	0	0	0	0	0	0	0	1.700.000	0
42	СТОКИ И УСЛУГИ	41.508.560	31.677.296	22.581.977	20.596.048	12.648.600	9.289.388	0	0	0	0	76.739.137	61.562.732
420	Патни и дневни расходи	960.000	546.022	177.000	131.223	315.000	181.769	0	0	0	0	1.452.000	859.014
421	Комунални услуги, греење, комуникација и транспорт	18.074.560	16.096.608	14.826.666	14.192.024	1.069.900	627.757	0	0	0	0	33.971.126	30.916.389
423	Ситен инвентар, алат и други материјали за поправки	6.334.000	5.786.595	1.836.991	1.765.987	7.793.000	6.975.399	0	0	0	0	15.963.991	14.527.981
424	Поправки и тековно одржување	4.465.000	2.968.847	2.057.000	1.606.040	2.321.600	979.334	0	0	0	0	8.843.600	5.554.221
425	Договорни услуги	7.305.000	2.882.489	3.653.320	2.869.774	989.100	422.573	0	0	0	0	11.947.420	6.174.836
426	Други тековни расходи	4.370.000	3.396.735	31.000	31.000	160.000	102.556	0	0	0	0	4.561.000	3.530.291
46	СУБВЕНЦИИ И ТРАНСФЕРИ	14.068.440	11.785.392	500.494	321.120	130.000	26.070	0	0	0	0	14.698.934	12.132.582
463	Трансфери до невладини организации	6.500.000	5.307.599	0	0	0	0	0	0	0	0	6.500.000	5.307.599
464	Разни трансфери	7.568.440	6.477.793	500.494	321.120	130.000	26.070	0	0	0	0	8.198.934	6.824.983
48	КАПИТАЛНИ РАСХОДИ	68.291.000	41.860.783	895.868	895.298	1.484.000	1.039.658	31.143.900	22.910.064	0	0	101.814.768	66.705.803
481	Градежни објекти	2.500.000	2.351.706	0	0	0	0	0	0	0	0	2.500.000	2.351.706
485	Други нефинансиски средства	1.540.000	1.315.100	0	0	0	0	0	0	0	0	1.540.000	1.315.100
483	Купување на мебел, опрема, возила и машини	3.101.000	1.887.078	245.868	245.298	1.484.000	1.039.658	0	0	0	0	4.830.868	3.172.034
482	Други градежни објекти	61.150.000	36.306.899	650.000	650.000	0	0	31.143.900	22.910.064	0	0	92.943.900	59.866.963

Раздел Категорија Ставка	О П И С	Буџет за 2008		Расходи од наменски дотации за 2008		Расходи од приходи од самофинансирачки активности за 2008		Расходи од донации за 2008		Расходи од кредити за 2008		Вкупно	
		Планирано	Реализирано	Планирано	Реализирано	Планирано	Реализирано	Планирано	Реализирано	Планирано	Реализирано	Планирано	Реализирано
116	ГОСТИВАР	234.503.400	176.680.300	454.531.680	452.971.856	17.397.400	12.642.963	12.160.000	0	0	0	718.592.480	642.295.119
40	ПЛАТИ, НАЕМНИНИ И НАДОМЕСТОЦИ ЗА ВРАБОТЕНИТЕ	44.528.400	37.870.058	383.753.602	382.706.386	0	0	0	0	0	0	428.282.002	420.576.444
401	Основни плати и надоместоци	33.622.300	29.338.926	269.340.945	269.335.185	0	0	0	0	0	0	302.963.245	298.674.111
402	Придонеси за социјално осигурување од работодавачите	10.837.400	8.480.397	113.723.189	112.745.122	0	0	0	0	0	0	124.560.589	121.225.519
403	Останати придонеси од плати	68.700	50.735	689.468	626.079	0	0	0	0	0	0	758.168	676.814
41	РЕЗЕРВИ И НЕДЕФИНИРАНИ РАСХОДИ	4.620.000	616.917	0	0	0	0	0	0	0	0	4.620.000	616.917
411	Финансирање на нови програми и потпрограми	120.000	0	0	0	0	0	0	0	0	0	120.000	0
412	Постојана резерва (непредвидливи расходи)	1.500.000	0	0	0	0	0	0	0	0	0	1.500.000	0
413	Тековни резерви (разновидни расходи)	3.000.000	616.917	0	0	0	0	0	0	0	0	3.000.000	616.917
42	СТОКИ И УСЛУГИ	73.121.000	49.129.257	70.778.078	70.265.470	13.842.000	10.408.288	1.660.000	0	0	0	159.401.078	129.803.015
423	Ситен инвентар, алат и други материјали за поправки	5.370.000	2.419.961	8.078.539	8.035.867	3.412.500	2.792.783	560.000	0	0	0	17.421.039	13.248.611
426	Други тековни расходи	5.600.000	4.012.546	0	0	70.000	66.399	1.000.000	0	0	0	6.670.000	4.078.945
424	Поправки и тековно одржување	19.394.000	8.871.776	10.876.792	10.758.432	3.273.500	1.980.694	100.000	0	0	0	33.644.292	21.610.902
421	Комунални услуги, греење, комуникација и транспорт	32.525.000	26.976.393	31.391.020	31.039.904	826.800	595.796	0	0	0	0	64.742.820	58.612.093
420	Патни и дневни расходи	1.490.000	915.434	0	0	696.774	465.483	0	0	0	0	2.186.774	1.380.917
425	Договорни услуги	8.742.000	5.933.147	20.431.727	20.431.267	5.562.426	4.507.133	0	0	0	0	34.736.153	30.871.547
46	СУБВЕНЦИИ И ТРАНСФЕРИ	18.640.000	5.514.350	0	0	0	0	0	0	0	0	18.640.000	5.514.350
461	Субвенции за јавни претпријатија	15.000.000	4.329.350	0	0	0	0	0	0	0	0	15.000.000	4.329.350
463	Трансфери до невладини организации	1.720.000	417.650	0	0	0	0	0	0	0	0	1.720.000	417.650
464	Разни трансфери	1.920.000	767.350	0	0	0	0	0	0	0	0	1.920.000	767.350
47	СОЦИЈАЛНИ БЕНЕФИЦИИ	400.000	216.300	0	0	0	0	0	0	0	0	400.000	216.300
471	Социјални надоместоци	400.000	216.300	0	0	0	0	0	0	0	0	400.000	216.300
48	КАПИТАЛНИ РАСХОДИ	93.194.000	83.333.418	0	0	3.555.400	2.234.675	10.500.000	0	0	0	107.249.400	85.568.093
481	Градежни објекти	800.000	166.468	0	0	0	0	0	0	0	0	800.000	166.468
482	Други градежни објекти	88.150.000	80.621.599	0	0	2.880.400	1.930.370	10.500.000	0	0	0	101.530.400	82.551.969
483	Купување на мебел, опрема, возила и машини	4.244.000	2.545.351	0	0	675.000	304.305	0	0	0	0	4.919.000	2.849.656

Раздел Категорија Ставка	О П И С	Буџет за 2008		Расходи од наменски дотации за 2008		Расходи од приходи од самофинансирачки активности за 2008		Расходи од донации за 2008		Расходи од кредити за 2008		Вкупно	
		Планирано	Реализирано	Планирано	Реализирано	Планирано	Реализирано	Планирано	Реализирано	Планирано	Реализирано	Планирано	Реализирано
117	ГРАДСКО	44.466.690	34.910.165	18.715.846	18.479.163	656.175	409.318	0	0	0	0	63.838.711	53.798.646
40	ПЛАТИ, НАЕМНИНИ И НАДОМЕСТОЦИ ЗА ВРАБОТЕНИТЕ	5.826.726	5.160.389	13.525.000	13.304.091	0	0	0	0	0	0	19.351.726	18.464.480
403	Останати придонеси од плати	8.247	8.145	22.532	21.693	0	0	0	0	0	0	30.779	29.838
402	Придонеси за социјално осигурување од работодавачите	1.469.508	1.327.519	3.835.088	3.762.491	0	0	0	0	0	0	5.304.596	5.090.010
401	Основни плати и надоместоци	4.348.971	3.824.725	9.667.380	9.519.907	0	0	0	0	0	0	14.016.351	13.344.632
41	РЕЗЕРВИ И НЕДЕФИНИРАНИ РАСХОДИ	150.000	88.580	0	0	0	0	0	0	0	0	150.000	88.580
413	Тековни резерви (разновидни расходи)	150.000	88.580	0	0	0	0	0	0	0	0	150.000	88.580
42	СТОКИ И УСЛУГИ	8.511.602	7.440.820	5.190.846	5.175.072	656.175	409.318	0	0	0	0	14.358.623	13.025.210
420	Патни и дневни расходи	280.000	280.000	0	0	30.000	1.800	0	0	0	0	310.000	281.800
421	Комунални услуги, греење, комуникација и транспорт	4.241.602	3.534.278	1.465.500	1.465.498	16.000	0	0	0	0	0	5.723.102	4.999.776
423	Ситен инвентар, алат и други материјали за поправки	1.595.000	1.573.047	644.500	644.500	252.675	125.593	0	0	0	0	2.492.175	2.343.140
424	Поправки и тековно одржување	610.000	396.245	1.279.446	1.279.447	12.000	0	0	0	0	0	1.901.446	1.675.692
425	Договорни услуги	1.395.000	1.271.041	1.751.400	1.751.400	305.500	260.100	0	0	0	0	3.451.900	3.282.541
426	Други тековни расходи	390.000	386.209	50.000	34.227	40.000	21.825	0	0	0	0	480.000	442.261
45	КАМАТИ	53.000	52.957	0	0	0	0	0	0	0	0	53.000	52.957
452	Каматни плаќања кон домашни кредитори	53.000	52.957	0	0	0	0	0	0	0	0	53.000	52.957
46	СУБВЕНЦИИ И ТРАНСФЕРИ	753.526	551.243	0	0	0	0	0	0	0	0	753.526	551.243
464	Разни трансфери	353.526	269.243	0	0	0	0	0	0	0	0	353.526	269.243
463	Трансфери до невладини организации	400.000	282.000	0	0	0	0	0	0	0	0	400.000	282.000
47	СОЦИЈАЛНИ БЕНЕФИЦИИ	250.000	128.500	0	0	0	0	0	0	0	0	250.000	128.500
471	Социјални надоместоци	250.000	128.500	0	0	0	0	0	0	0	0	250.000	128.500
48	КАПИТАЛНИ РАСХОДИ	28.921.836	21.487.676	0	0	0	0	0	0	0	0	28.921.836	21.487.676
483	Купување на мебел, опрема, возила и машини	890.200	829.986	0	0	0	0	0	0	0	0	890.200	829.986
485	Други нефинансиски средства	150.000	50.000	0	0	0	0	0	0	0	0	150.000	50.000
482	Други градежни објекти	27.881.636	20.607.690	0	0	0	0	0	0	0	0	27.881.636	20.607.690

Раздел Категорија Ставка	О П И С	Буџет за 2008		Расходи од наменски дотации за 2008		Расходи од приходи од самофинансирачки активности за 2008		Расходи од донации за 2008		Расходи од кредити за 2008		Вкупно	
		Планирано	Реализирано	Планирано	Реализирано	Планирано	Реализирано	Планирано	Реализирано	Планирано	Реализирано	Планирано	Реализирано
118	ДЕБАР	118.835.000	94.268.080	119.276.609	112.257.176	5.688.844	1.677.813	1.724.400	1.118.054	0	0	245.524.853	209.321.123
40	ПЛАТИ, НАЕМНИНИ И НАДОМЕСТОЦИ ЗА ВРАБОТЕНИТЕ	16.242.000	13.667.706	101.116.410	95.950.047	0	0	4.000	300	0	0	117.362.410	109.618.053
401	Основни плати и надоместоци	12.682.000	10.674.852	71.238.846	67.179.401	0	0	4.000	300	0	0	83.924.846	77.854.553
402	Придонеси за социјално осигурување од работодавачите	3.530.000	2.972.314	29.688.564	28.601.704	0	0	0	0	0	0	33.218.564	31.574.018
403	Останати придонеси од плати	30.000	20.540	189.000	168.942	0	0	0	0	0	0	219.000	189.482
41	РЕЗЕРВИ И НЕДЕФИНИРАНИ РАСХОДИ	350.000	200.260	0	0	0	0	0	0	0	0	350.000	200.260
413	Тековни резерви (разновидни расходи)	350.000	200.260	0	0	0	0	0	0	0	0	350.000	200.260
42	СТОКИ И УСЛУГИ	26.423.000	20.634.128	17.880.463	16.307.129	3.718.844	1.677.813	1.120.400	517.754	0	0	49.142.707	39.136.824
425	Договорни услуги	4.662.000	3.506.690	2.320.903	1.549.017	520.000	272.981	227.000	118.984	0	0	7.729.903	5.447.672
421	Комунални услуги, греење, комуникација и транспорт	8.712.000	8.388.314	11.449.406	10.708.655	500.000	73.247	69.000	0	0	0	20.730.406	19.170.216
426	Други тековни расходи	1.123.000	954.963	140.500	138.775	151.875	0	350.400	341.400	0	0	1.765.775	1.435.138
423	Ситен инвентар, алат и други материјали за поправки	2.451.000	1.189.891	1.493.000	1.454.880	1.790.000	1.173.911	396.000	51.421	0	0	6.130.000	3.870.103
420	Патни и дневни расходи	875.000	553.838	56.000	55.994	270.000	110.034	78.000	5.949	0	0	1.279.000	725.815
424	Поправки и тековно одржување	8.600.000	6.040.432	2.420.654	2.399.808	486.969	47.640	0	0	0	0	11.507.623	8.487.880
45	КАМАТИ	0	0	0	0	0	0	0	0	0	0	0	0
452	Каматни плаќања кон домашни кредитори	0	0	0	0	0	0	0	0	0	0	0	0
453	Каматни плаќања кон други нивоа на власт	0	0	0	0	0	0	0	0	0	0	0	0
46	СУБВЕНЦИИ И ТРАНСФЕРИ	2.820.000	2.158.209	0	0	1.970.000	0	600.000	600.000	0	0	5.390.000	2.758.209
463	Трансфери до невладини организации	1.150.000	689.807	0	0	1.970.000	0	600.000	600.000	0	0	3.720.000	1.289.807
464	Разни трансфери	1.670.000	1.468.402	0	0	0	0	0	0	0	0	1.670.000	1.468.402
47	СОЦИЈАЛНИ БЕНЕФИЦИИ	0	0	0	0	0	0	0	0	0	0	0	0
474	Плаќања на надоместоци од Фондот за здравствено осигурување	0	0	0	0	0	0	0	0	0	0	0	0
471	Социјални надоместоци	0	0	0	0	0	0	0	0	0	0	0	0
472	Плаќања на бенефиции од Пензиски фонд	0	0	0	0	0	0	0	0	0	0	0	0
48	КАПИТАЛНИ РАСХОДИ	73.000.000	57.607.777	279.736	0	0	0	0	0	0	0	73.279.736	57.607.777
485	Други нефинансиски средства	500.000	0	0	0	0	0	0	0	0	0	500.000	0
483	Купување на мебел, опрема, возила и машини	2.000.000	504.320	279.736	0	0	0	0	0	0	0	2.279.736	504.320
481	Градежни објекти	41.000.000	31.883.908	0	0	0	0	0	0	0	0	41.000.000	31.883.908
482	Други градежни објекти	29.500.000	25.219.549	0	0	0	0	0	0	0	0	29.500.000	25.219.549

Раздел Категорија Ставка	О П И С	Буџет за 2008		Расходи од наменски дотации за 2008		Расходи од приходи од самофинансирачки активности за 2008		Расходи од донации за 2008		Расходи од кредити за 2008		Вкупно	
		Планирано	Реализирано	Планирано	Реализирано	Планирано	Реализирано	Планирано	Реализирано	Планирано	Реализирано	Планирано	Реализирано
119	ДЕБАРЦА	31.128.900	21.279.672	23.461.100	23.423.710	310.000	142.290	400.000	179.470	0	0	55.300.000	45.025.142
40	ПЛАТИ, НАЕМНИНИ И НАДОМЕСТОЦИ ЗА ВРАБОТЕНИТЕ	6.756.000	5.602.070	18.989.248	18.952.284	0	0	0	0	0	0	25.745.248	24.554.354
401	Основни плати и надоместоци	5.169.000	4.357.306	13.480.209	13.460.298	0	0	0	0	0	0	18.649.209	17.817.604
402	Придонеси за социјално осигурување од работодавачите	1.571.000	1.237.168	5.476.892	5.462.445	0	0	0	0	0	0	7.047.892	6.699.613
403	Останати придонеси од плати	16.000	7.596	32.147	29.541	0	0	0	0	0	0	48.147	37.137
41	РЕЗЕРВИ И НЕДЕФИНИРАНИ РАСХОДИ	120.000	55.660	0	0	0	0	0	0	0	0	120.000	55.660
412	Постојана резерва (непредвидливи расходи)	50.000	0	0	0	0	0	0	0	0	0	50.000	0
413	Тековни резерви (разновидни расходи)	70.000	55.660	0	0	0	0	0	0	0	0	70.000	55.660
42	СТОКИ И УСЛУГИ	9.397.900	6.905.761	4.182.414	4.182.015	290.000	142.290	400.000	179.470	0	0	14.270.314	11.409.536
425	Договорни услуги	796.912	514.244	2.010.000	2.009.948	49.000	42.290	400.000	179.470	0	0	3.255.912	2.745.952
424	Поправки и тековно одржување	3.080.000	2.283.756	125.000	124.738	54.000	0	0	0	0	0	3.259.000	2.408.494
426	Други тековни расходи	520.000	265.143	85.852	85.843	100.000	100.000	0	0	0	0	705.852	450.986
421	Комунални услуги, греење, комуникација и транспорт	4.364.888	3.396.014	1.776.562	1.776.561	18.000	0	0	0	0	0	6.159.450	5.172.575
420	Патни и дневни расходи	157.200	51.479	0	0	0	0	0	0	0	0	157.200	51.479
423	Ситен инвентар, алат и други материјали за поправки	478.900	395.125	185.000	184.925	69.000	0	0	0	0	0	732.900	580.050
46	СУБВЕНЦИИ И ТРАНСФЕРИ	1.160.000	844.125	0	0	0	0	0	0	0	0	1.160.000	844.125
461	Субвенции за јавни претпријатија	200.000	145.125	0	0	0	0	0	0	0	0	200.000	145.125
463	Трансфери до невладини организации	790.000	637.000	0	0	0	0	0	0	0	0	790.000	637.000
464	Разни трансфери	170.000	62.000	0	0	0	0	0	0	0	0	170.000	62.000
47	СОЦИЈАЛНИ БЕНЕФИЦИИ	145.000	125.000	0	0	0	0	0	0	0	0	145.000	125.000
471	Социјални надоместоци	145.000	125.000	0	0	0	0	0	0	0	0	145.000	125.000
48	КАПИТАЛНИ РАСХОДИ	13.550.000	7.747.056	289.438	289.411	20.000	0	0	0	0	0	13.859.438	8.036.467
482	Други градежни објекти	13.430.000	7.627.056	151.000	150.999	0	0	0	0	0	0	13.581.000	7.778.055
483	Купување на мебел, опрема, возила и машини	120.000	120.000	138.438	138.412	20.000	0	0	0	0	0	278.438	258.412

Раздел Категорија Ставка	О П И С	Буџет за 2008		Расходи од наменски дотации за 2008		Расходи од приходи од самофинансирачки активности за 2008		Расходи од донации за 2008		Расходи од кредити за 2008		Вкупно	
		Планирано	Реализирано	Планирано	Реализирано	Планирано	Реализирано	Планирано	Реализирано	Планирано	Реализирано	Планирано	Реализирано
120	ДЕЛЧЕВО	55.771.934	49.080.756	20.359.529	20.261.080	10.461.514	7.010.549	2.391.650	2.170.449	0	0	88.984.627	78.522.834
40	ПЛАТИ, НАЕМНИНИ И НАДОМЕСТОЦИ ЗА ВРАБОТЕНИТЕ	19.090.610	17.753.278	4.741.500	4.644.822	1.370	0	112.000	111.558	0	0	23.945.480	22.509.658
402	Придонеси за социјално осигурување од работодавачите	5.084.010	4.873.312	1.482.630	1.450.000	0	0	0	0	0	0	6.566.640	6.323.312
403	Останати придонеси од плати	31.900	29.636	10.170	7.675	0	0	0	0	0	0	42.070	37.311
401	Основни плати и надоместоци	13.974.700	12.850.330	3.248.700	3.187.147	1.370	0	112.000	111.558	0	0	17.336.770	16.149.035
41	РЕЗЕРВИ И НЕДЕФИНИРАНИ РАСХОДИ	160.000	156.640	0	0	0	0	0	0	0	0	160.000	156.640
413	Тековни резерви (разновидни расходи)	160.000	156.640	0	0	0	0	0	0	0	0	160.000	156.640
42	СТОКИ И УСЛУГИ	19.711.800	17.747.884	15.382.529	15.381.098	10.128.144	6.806.472	2.279.650	2.058.891	0	0	47.502.123	41.994.345
420	Патни и дневни расходи	952.800	737.448	105.000	104.694	125.000	67.180	776.300	765.541	0	0	1.959.100	1.674.863
421	Комунални услуги, греење, комуникација и транспорт	6.135.200	5.696.493	8.499.649	8.499.636	501.000	348.206	120.100	93.600	0	0	15.255.949	14.637.935
423	Ситен инвентар, алат и други материјали за поправки	2.045.300	1.738.000	1.229.200	1.229.092	5.477.514	4.110.322	208.250	73.500	0	0	8.960.264	7.150.914
424	Поправки и тековно одржување	3.938.500	3.128.523	871.280	870.328	725.000	213.845	0	0	0	0	5.534.780	4.212.696
425	Договорни услуги	4.615.000	4.451.513	4.607.500	4.607.451	2.336.000	1.872.872	596.950	548.200	0	0	12.155.450	11.480.036
426	Други тековни расходи	2.025.000	1.995.907	69.900	69.897	963.630	194.047	578.050	578.050	0	0	3.636.580	2.837.901
46	СУБВЕНЦИИ И ТРАНСФЕРИ	6.754.524	4.362.843	0	0	0	0	0	0	0	0	6.754.524	4.362.843
463	Трансфери до невладини организации	600.000	511.510	0	0	0	0	0	0	0	0	600.000	511.510
464	Разни трансфери	6.154.524	3.851.333	0	0	0	0	0	0	0	0	6.154.524	3.851.333
47	СОЦИЈАЛНИ БЕНЕФИЦИИ	150.000	139.300	0	0	0	0	0	0	0	0	150.000	139.300
471	Социјални надоместоци	150.000	139.300	0	0	0	0	0	0	0	0	150.000	139.300
48	КАПИТАЛНИ РАСХОДИ	9.905.000	8.920.811	235.500	235.160	332.000	204.077	0	0	0	0	10.472.500	9.360.048
482	Други градежни објекти	8.742.000	8.366.903	0	0	0	0	0	0	0	0	8.742.000	8.366.903
483	Купување на мебел, опрема, возила и машини	1.163.000	553.908	235.500	235.160	332.000	204.077	0	0	0	0	1.730.500	993.145

Раздел Категорија Ставка	О П И С		Буџет за 2008		Расходи од наменски дотации за 2008		Расходи од приходи од самофинансирачки активности за 2008		Расходи од донации за 2008		Расходи од кредити за 2008		Вкупно	
	Планирано	Реализирано	Планирано	Реализирано	Планирано	Реализирано	Планирано	Реализирано	Планирано	Реализирано	Планирано	Реализирано	Планирано	Реализирано
121	ДЕМИР КАПИЈА		24.891.443	14.729.972	4.708.761	4.319.008	1.607.906	434.426	0	0	0	0	31.208.110	19.483.406
40	ПЛАТИ, НАЕМНИНИ И НАДОМЕСТОЦИ ЗА ВРАБОТЕНИТЕ		6.158.700	5.134.032	0	0	0	0	0	0	0	0	6.158.700	5.134.032
401	Основни плати и надоместоци		4.514.300	3.712.752	0	0	0	0	0	0	0	0	4.514.300	3.712.752
402	Придонеси за социјално осигурување од работодавачите		1.634.200	1.412.039	0	0	0	0	0	0	0	0	1.634.200	1.412.039
403	Останати придонеси од плати		10.200	9.241	0	0	0	0	0	0	0	0	10.200	9.241
41	РЕЗЕРВИ И НЕДЕФИНИРАНИ РАСХОДИ		300.000	0	0	0	0	0	0	0	0	0	300.000	0
413	Тековни резерви (разновидни расходи)		300.000	0	0	0	0	0	0	0	0	0	300.000	0
42	СТОКИ И УСЛУГИ		4.848.495	3.368.434	4.708.761	4.319.008	1.607.906	434.426	0	0	0	0	11.165.162	8.121.868
420	Патни и дневни расходи		290.000	92.000	20.000	20.000	30.000	11.190	0	0	0	0	340.000	123.190
421	Комунални услуги, греење, комуникација и транспорт		2.291.561	2.035.128	2.245.000	1.882.963	213.906	42.936	0	0	0	0	4.750.467	3.961.027
423	Ситен инвентар, алат и други материјали за поправки		880.000	548.428	700.761	694.342	942.000	356.444	0	0	0	0	2.522.761	1.599.214
424	Поправки и тековно одржување		350.000	161.234	525.000	507.596	0	0	0	0	0	0	875.000	668.830
425	Договорни услуги		276.934	117.646	1.218.000	1.214.107	422.000	23.856	0	0	0	0	1.916.934	1.355.609
426	Други тековни расходи		760.000	413.998	0	0	0	0	0	0	0	0	760.000	413.998
46	СУБВЕНЦИИ И ТРАНСФЕРИ		3.724.248	3.098.858	0	0	0	0	0	0	0	0	3.724.248	3.098.858
463	Трансфери до невладини организации		50.000	0	0	0	0	0	0	0	0	0	50.000	0
464	Разни трансфери		3.674.248	3.098.858	0	0	0	0	0	0	0	0	3.674.248	3.098.858
47	СОЦИЈАЛНИ БЕНЕФИЦИИ		30.000	0	0	0	0	0	0	0	0	0	30.000	0
471	Социјални надоместоци		30.000	0	0	0	0	0	0	0	0	0	30.000	0
48	КАПИТАЛНИ РАСХОДИ		9.830.000	3.128.648	0	0	0	0	0	0	0	0	9.830.000	3.128.648
482	Други градежни објекти		8.700.000	2.626.068	0	0	0	0	0	0	0	0	8.700.000	2.626.068
483	Купување на мебел, опрема, возила и машини		1.130.000	502.580	0	0	0	0	0	0	0	0	1.130.000	502.580

Раздел Категорија Ставка	О П И С	Буџет за 2008		Расходи од наменски дотации за 2008		Расходи од приходи од самофинансирачки активности за 2008		Расходи од донации за 2008		Расходи од кредити за 2008		Вкупно	
		Планирано	Реализирано	Планирано	Реализирано	Планирано	Реализирано	Планирано	Реализирано	Планирано	Реализирано	Планирано	Реализирано
122	ДЕМИР ХИСАР	64.052.357	30.219.013	47.059.685	46.890.268	2.094.000	966.763	9.335.703	7.336.480	0	0	122.541.745	85.412.524
40	ПЛАТИ, НАЕМНИНИ И НАДОМЕСТОЦИ ЗА ВРАБОТЕНИТЕ	14.089.520	10.492.950	36.314.960	36.225.087	0	0	0	0	0	0	50.404.480	46.718.037
401	Основни плати и надоместоци	9.948.020	7.420.872	25.563.541	25.537.379	0	0	0	0	0	0	35.511.561	32.958.251
402	Придонеси за социјално осигурување од работодавачите	4.118.800	3.054.722	10.689.599	10.626.739	0	0	0	0	0	0	14.808.399	13.681.461
403	Останати придонеси од плати	22.700	17.356	61.820	60.969	0	0	0	0	0	0	84.520	78.325
41	РЕЗЕРВИ И НЕДЕФИНИРАНИ РАСХОДИ	325.000	160.647	0	0	0	0	122.200	0	0	0	447.200	160.647
412	Постојана резерва (непредвидливи расходи)	70.000	0	0	0	0	0	0	0	0	0	70.000	0
413	Тековни резерви (разновидни расходи)	255.000	160.647	0	0	0	0	122.200	0	0	0	377.200	160.647
42	СТОКИ И УСЛУГИ	15.057.787	8.437.557	10.724.725	10.645.181	1.994.000	935.000	5.570.925	4.534.288	0	0	33.347.437	24.552.026
423	Ситен инвентар, алат и други материјали за поправки	531.787	210.795	883.021	859.637	963.000	421.646	253.250	90.006	0	0	2.631.058	1.582.084
424	Поправки и тековно одржување	3.600.000	952.429	471.517	465.733	181.000	118.230	15.000	0	0	0	4.267.517	1.536.392
426	Други тековни расходи	428.000	315.284	39.200	38.200	117.400	58.949	5.000	4.100	0	0	589.600	416.533
420	Патни и дневни расходи	454.000	134.490	19.400	15.120	211.600	45.658	140.000	69.032	0	0	825.000	264.300
421	Комунални услуги, греење, комуникација и транспорт	6.215.000	4.530.502	5.273.484	5.273.473	290.000	155.473	253.000	138.304	0	0	12.031.484	10.097.752
425	Договорни услуги	3.829.000	2.294.057	4.038.103	3.993.018	231.000	135.044	4.904.675	4.232.846	0	0	13.002.778	10.654.965
46	СУБВЕНЦИИ И ТРАНСФЕРИ	6.455.050	1.577.300	20.000	20.000	30.000	31.763	10.000	0	0	0	6.515.050	1.629.063
461	Субвенции за јавни претпријатија	150.000	0	0	0	0	0	0	0	0	0	150.000	0
463	Трансфери до невладини организации	1.330.000	1.057.300	0	0	0	0	0	0	0	0	1.330.000	1.057.300
464	Разни трансфери	4.975.050	520.000	20.000	20.000	30.000	31.763	10.000	0	0	0	5.035.050	571.763
47	СОЦИЈАЛНИ БЕНЕФИЦИИ	200.000	187.500	0	0	0	0	0	0	0	0	200.000	187.500
471	Социјални надоместоци	200.000	187.500	0	0	0	0	0	0	0	0	200.000	187.500
48	КАПИТАЛНИ РАСХОДИ	27.925.000	9.363.059	0	0	70.000	0	3.632.578	2.802.192	0	0	31.627.578	12.165.251
484	Стратешки стоки и други резерви	400.000	305.256	0	0	0	0	0	0	0	0	400.000	305.256
481	Градежни објекти	200.000	105.386	0	0	0	0	0	0	0	0	200.000	105.386
482	Други градежни објекти	25.820.000	8.637.917	0	0	0	0	1.660.500	830.250	0	0	27.480.500	9.468.167
483	Купување на мебел, опрема, возила и машини	1.505.000	314.500	0	0	70.000	0	1.972.078	1.971.942	0	0	3.547.078	2.286.442

Раздел Категорија Ставка	О П И С	Буџет за 2008		Расходи од наменски дотации за 2008		Расходи од приходи од самофинансирачки активности за 2008		Расходи од донации за 2008		Расходи од кредити за 2008		Вкупно	
		Планирано	Реализирано	Планирано	Реализирано	Планирано	Реализирано	Планирано	Реализирано	Планирано	Реализирано	Планирано	Реализирано
123	ДОЈРАН	37.106.666	16.064.602	18.715.529	14.332.664	458.000	88.909	16.000.000	292.940	0	0	72.280.195	30.779.115
40	ПЛАТИ, НАЕМНИНИ И НАДОМЕСТОЦИ ЗА ВРАБОТЕНИТЕ	7.663.800	4.724.742	12.551.188	11.113.086	0	0	0	0	0	0	20.214.988	15.837.828
403	Останати придонеси од плати	12.000	6.277	21.264	19.069	0	0	0	0	0	0	33.264	25.346
401	Основни плати и надоместоци	5.922.800	3.693.793	8.871.134	7.846.595	0	0	0	0	0	0	14.793.934	11.540.388
402	Придонеси за социјално осигурување од работодавачите	1.729.000	1.024.672	3.658.790	3.247.422	0	0	0	0	0	0	5.387.790	4.272.094
41	РЕЗЕРВИ И НЕДЕФИНИРАНИ РАСХОДИ	200.000	0	0	0	0	0	0	0	0	0	200.000	0
413	Тековни резерви (разновидни расходи)	200.000	0	0	0	0	0	0	0	0	0	200.000	0
42	СТОКИ И УСЛУГИ	16.342.866	8.094.398	4.033.612	3.219.578	408.000	41.363	7.000.000	292.940	0	0	27.784.478	11.648.279
420	Патни и дневни расходи	675.000	199.188	36.000	32.684	14.000	4.390	0	0	0	0	725.000	236.262
421	Комунални услуги, греење, комуникација и транспорт	4.432.866	2.848.223	1.479.492	1.166.833	32.000	3.053	0	0	0	0	5.944.358	4.018.109
423	Ситен инвентар, алат и други материјали за поправки	1.530.000	955.915	300.000	263.664	25.000	7.080	0	0	0	0	1.855.000	1.226.659
424	Поправки и тековно одржување	1.490.000	312.682	520.000	278.613	32.000	0	0	0	0	0	2.042.000	591.295
425	Договорни услуги	5.940.000	2.448.535	1.698.120	1.477.784	305.000	26.840	7.000.000	292.940	0	0	14.943.120	4.246.099
426	Други тековни расходи	2.275.000	1.329.856	0	0	0	0	0	0	0	0	2.275.000	1.329.856
46	СУБВЕНЦИИ И ТРАНСФЕРИ	650.000	131.396	0	0	0	0	0	0	0	0	650.000	131.396
463	Трансфери до невладини организации	250.000	82.000	0	0	0	0	0	0	0	0	250.000	82.000
464	Разни трансфери	400.000	49.396	0	0	0	0	0	0	0	0	400.000	49.396
47	СОЦИЈАЛНИ БЕНЕФИЦИИ	100.000	86.000	0	0	0	0	0	0	0	0	100.000	86.000
471	Социјални надоместоци	100.000	86.000	0	0	0	0	0	0	0	0	100.000	86.000
48	КАПИТАЛНИ РАСХОДИ	12.150.000	3.028.066	2.130.729	0	50.000	47.546	9.000.000	0	0	0	23.330.729	3.075.612
481	Градежни објекти	700.000	622.282	0	0	0	0	0	0	0	0	700.000	622.282
482	Други градежни објекти	11.100.000	2.342.825	2.100.000	0	0	0	9.000.000	0	0	0	22.200.000	2.342.825
483	Купување на мебел, опрема, возила и машини	200.000	62.959	30.729	0	50.000	47.546	0	0	0	0	280.729	110.505
485	Други нефинансиски средства	150.000	0	0	0	0	0	0	0	0	0	150.000	0

Раздел Категорија Ставка	О П И С	Буџет за 2008		Расходи од наменски дотации за 2008		Расходи од приходи од самофинансирачки активности за 2008		Расходи од донации за 2008		Расходи од кредити за 2008		Вкупно	
		Планирано	Реализирано	Планирано	Реализирано	Планирано	Реализирано	Планирано	Реализирано	Планирано	Реализирано	Планирано	Реализирано
124	ДОЛНЕНИ	44.845.688	33.612.610	89.277.401	84.631.884	800.000	109.317	0	0	0	0	134.923.089	118.353.811
40	ПЛАТИ, НАЕМНИНИ И НАДОМЕСТОЦИ ЗА ВРАБОТЕНИТЕ	9.550.900	7.841.926	73.050.379	70.459.964	0	0	0	0	0	0	82.601.279	78.301.890
401	Основни плати и надоместоци	7.347.300	6.005.282	52.325.797	50.667.077	0	0	0	0	0	0	59.673.097	56.672.359
402	Придонеси за социјално осигурување од работодавачите	2.189.500	1.825.450	20.600.464	19.677.386	0	0	0	0	0	0	22.789.964	21.502.836
403	Останати придонеси од плати	14.100	11.194	124.118	115.501	0	0	0	0	0	0	138.218	126.695
41	РЕЗЕРВИ И НЕДЕФИНИРАНИ РАСХОДИ	800.000	99.809	0	0	0	0	0	0	0	0	800.000	99.809
413	Тековни резерви (разновидни расходи)	800.000	99.809	0	0	0	0	0	0	0	0	800.000	99.809
42	СТОКИ И УСЛУГИ	12.221.000	8.478.566	15.557.022	13.760.960	740.000	109.317	0	0	0	0	28.518.022	22.348.843
420	Патни и дневни расходи	721.000	275.970	0	0	30.000	0	0	0	0	0	751.000	275.970
426	Други тековни расходи	1.480.000	714.393	90.000	55.775	45.000	0	0	0	0	0	1.615.000	770.168
425	Договорни услуги	1.743.000	1.369.662	8.305.421	7.206.515	260.000	0	0	0	0	0	10.308.421	8.576.177
424	Поправки и тековно одржување	2.015.906	928.111	2.323.100	1.981.503	87.000	0	0	0	0	0	4.426.006	2.909.614
421	Комунални услуги, греење, комуникација и транспорт	3.986.264	3.836.052	4.001.501	3.682.373	103.000	0	0	0	0	0	8.090.765	7.518.425
423	Ситен инвентар, алат и други материјали за поправки	2.274.830	1.354.378	837.000	834.794	215.000	109.317	0	0	0	0	3.326.830	2.298.489
46	СУБВЕНЦИИ И ТРАНСФЕРИ	1.655.000	615.975	0	0	0	0	0	0	0	0	1.655.000	615.975
461	Субвенции за јавни претпријатија	100.000	0	0	0	0	0	0	0	0	0	100.000	0
463	Трансфери до невладини организации	255.000	106.000	0	0	0	0	0	0	0	0	255.000	106.000
464	Разни трансфери	1.300.000	509.975	0	0	0	0	0	0	0	0	1.300.000	509.975
48	КАПИТАЛНИ РАСХОДИ	20.618.788	16.576.334	670.000	410.960	60.000	0	0	0	0	0	21.348.788	16.987.294
481	Градежни објекти	170.000	140.359	0	0	0	0	0	0	0	0	170.000	140.359
482	Други градежни објекти	19.975.788	16.400.632	440.000	184.500	0	0	0	0	0	0	20.415.788	16.585.132
483	Купување на мебел, опрема, возила и машини	473.000	35.343	230.000	226.460	60.000	0	0	0	0	0	763.000	261.803

Раздел Категорија Ставка	О П И С	Буџет за 2008		Расходи од наменски дотации за 2008		Расходи од приходи од самофинансирачки активности за 2008		Расходи од донации за 2008		Расходи од кредити за 2008		Вкупно	
		Планирано	Реализирано	Планирано	Реализирано	Планирано	Реализирано	Планирано	Реализирано	Планирано	Реализирано	Планирано	Реализирано
125	ДРУГОВО	18.425.704	13.797.891	3.119.710	3.116.065	233.198	10.480	296.280	179.000	0	0	22.074.892	17.103.436
40	ПЛАТИ, НАЕМНИНИ И НАДОМЕСТОЦИ ЗА ВРАБОТЕНИТЕ	5.850.000	5.303.205	0	0	0	0	1.889	1.889	0	0	5.851.889	5.305.094
401	Основни плати и надоместоци	4.485.000	4.078.736	0	0	0	0	1.889	1.889	0	0	4.486.889	4.080.625
403	Останати придонеси од плати	9.000	7.252	0	0	0	0	0	0	0	0	9.000	7.252
402	Придонеси за социјално осигурување од работодавачите	1.356.000	1.217.217	0	0	0	0	0	0	0	0	1.356.000	1.217.217
41	РЕЗЕРВИ И НЕДЕФИНИРАНИ РАСХОДИ	200.000	16.284	0	0	0	0	0	0	0	0	200.000	16.284
412	Постојана резерва (непредвидливи расходи)	200.000	16.284	0	0	0	0	0	0	0	0	200.000	16.284
42	СТОКИ И УСЛУГИ	4.397.103	2.320.173	2.979.710	2.979.710	233.198	10.480	15.111	15.111	0	0	7.625.122	5.325.474
420	Патни и дневни расходи	340.759	264.388	0	0	0	0	0	0	0	0	340.759	264.388
421	Комунални услуги, греење, комуникација и транспорт	1.545.000	1.027.378	1.608.000	1.608.000	0	0	0	0	0	0	3.153.000	2.635.378
423	Ситен инвентар, алат и други материјали за поправки	440.000	326.901	284.710	284.710	150.000	0	0	0	0	0	874.710	611.611
424	Поправки и тековно одржување	1.075.000	185.852	890.000	890.000	0	0	0	0	0	0	1.965.000	1.075.852
425	Договорни услуги	627.000	338.559	97.000	97.000	0	0	15.111	15.111	0	0	739.111	450.670
426	Други тековни расходи	369.344	177.095	100.000	100.000	83.198	10.480	0	0	0	0	552.542	287.575
46	СУБВЕНЦИИ И ТРАНСФЕРИ	1.604.192	1.250.531	0	0	0	0	0	0	0	0	1.604.192	1.250.531
463	Трансфери до невладини организации	200.000	190.000	0	0	0	0	0	0	0	0	200.000	190.000
464	Разни трансфери	1.404.192	1.060.531	0	0	0	0	0	0	0	0	1.404.192	1.060.531
47	СОЦИЈАЛНИ БЕНЕФИЦИИ	166.000	45.000	0	0	0	0	0	0	0	0	166.000	45.000
471	Социјални надоместоци	166.000	45.000	0	0	0	0	0	0	0	0	166.000	45.000
48	КАПИТАЛНИ РАСХОДИ	6.208.409	4.862.698	140.000	136.355	0	0	279.280	162.000	0	0	6.627.689	5.161.053
482	Други градежни објекти	6.128.409	4.862.698	0	0	0	0	117.280	0	0	0	6.245.689	4.862.698
483	Купување на мебел, опрема, возила и машини	30.000	0	140.000	136.355	0	0	162.000	162.000	0	0	332.000	298.355
485	Други нефинансиски средства	50.000	0	0	0	0	0	0	0	0	0	50.000	0

Раздел Категорија Ставка	О П И С	Буџет за 2008		Расходи од наменски дотации за 2008		Расходи од приходи од самофинансирачки активности за 2008		Расходи од донации за 2008		Расходи од кредити за 2008		Вкупно	
		Планирано	Реализирано	Планирано	Реализирано	Планирано	Реализирано	Планирано	Реализирано	Планирано	Реализирано	Планирано	Реализирано
126	ЖЕЛИНО	68.592.000	32.025.933	13.090.000	12.622.874	0	0	0	0	0	0	81.682.000	44.648.807
40	ПЛАТИ, НАЕМНИНИ И НАДОМЕСТОЦИ ЗА ВРАБОТЕНИТЕ	11.484.000	10.616.131	0	0	0	0	0	0	0	0	11.484.000	10.616.131
401	Основни плати и надоместоци	9.331.000	8.498.104	0	0	0	0	0	0	0	0	9.331.000	8.498.104
402	Придонеси за социјално осигурување од работодавачите	2.140.000	2.105.956	0	0	0	0	0	0	0	0	2.140.000	2.105.956
403	Останати придонеси од плати	13.000	12.071	0	0	0	0	0	0	0	0	13.000	12.071
41	РЕЗЕРВИ И НЕДЕФИНИРАНИ РАСХОДИ	800.000	11.000	0	0	0	0	0	0	0	0	800.000	11.000
413	Тековни резерви (разновидни расходи)	800.000	11.000	0	0	0	0	0	0	0	0	800.000	11.000
42	СТОКИ И УСЛУГИ	14.450.000	371.158	11.178.000	10.711.424	0	0	0	0	0	0	25.628.000	11.082.582
424	Поправки и тековно одржување	2.480.000	34.430	2.691.226	2.522.715	0	0	0	0	0	0	5.171.226	2.557.145
425	Договорни услуги	1.800.000	67.000	1.133.350	1.120.174	0	0	0	0	0	0	2.933.350	1.187.174
421	Комунални услуги, греење, комуникација и транспорт	7.920.000	66.465	5.060.538	4.996.000	0	0	0	0	0	0	12.980.538	5.062.465
420	Патни и дневни расходи	350.000	0	60.000	40.000	0	0	0	0	0	0	410.000	40.000
426	Други тековни расходи	770.000	0	172.000	86.897	0	0	0	0	0	0	942.000	86.897
423	Ситен инвентар, алат и други материјали за поправки	1.130.000	203.263	2.060.886	1.945.638	0	0	0	0	0	0	3.190.886	2.148.901
45	КАМАТИ	85.000	0	0	0	0	0	0	0	0	0	85.000	0
452	Каматни плаќања кон домашни кредитори	85.000	0	0	0	0	0	0	0	0	0	85.000	0
46	СУБВЕНЦИИ И ТРАНСФЕРИ	23.373.000	19.319.579	0	0	0	0	0	0	0	0	23.373.000	19.319.579
463	Трансфери до невладини организации	100.000	0	0	0	0	0	0	0	0	0	100.000	0
464	Разни трансфери	23.273.000	19.319.579	0	0	0	0	0	0	0	0	23.273.000	19.319.579
48	КАПИТАЛНИ РАСХОДИ	18.400.000	1.708.065	1.912.000	1.911.450	0	0	0	0	0	0	20.312.000	3.619.515
482	Други градежни објекти	17.300.000	1.503.606	1.494.000	1.493.653	0	0	0	0	0	0	18.794.000	2.997.259
483	Купување на мебел, опрема, возила и машини	1.000.000	204.459	418.000	417.797	0	0	0	0	0	0	1.418.000	622.256
485	Други нефинансиски средства	100.000	0	0	0	0	0	0	0	0	0	100.000	0

Раздел Категорија Ставка	О П И С	Буџет за 2008		Расходи од наменски дотации за 2008		Расходи од приходи од самофинансирачки активности за 2008		Расходи од донации за 2008		Расходи од кредити за 2008		Вкупно	
		Планирано	Реализирано	Планирано	Реализирано	Планирано	Реализирано	Планирано	Реализирано	Планирано	Реализирано	Планирано	Реализирано
127	ЗАЈАС	20.356.605	17.454.156	6.224.989	5.035.125	51.000	40.000	0	0	0	0	26.632.594	22.529.281
40	ПЛАТИ, НАЕМНИНИ И НАДОМЕСТОЦИ ЗА ВРАБОТЕНИТЕ	5.839.344	5.582.032	0	0	0	0	0	0	0	0	5.839.344	5.582.032
402	Придонеси за социјално осигурување од работодавачите	1.588.080	1.518.881	0	0	0	0	0	0	0	0	1.588.080	1.518.881
403	Останати придонеси од плати	10.168	9.478	0	0	0	0	0	0	0	0	10.168	9.478
401	Основни плати и надоместоци	4.241.096	4.053.673	0	0	0	0	0	0	0	0	4.241.096	4.053.673
41	РЕЗЕРВИ И НЕДЕФИНИРАНИ РАСХОДИ	275.000	138.789	0	0	0	0	0	0	0	0	275.000	138.789
413	Тековни резерви (разновидни расходи)	165.000	138.789	0	0	0	0	0	0	0	0	165.000	138.789
412	Постојана резерва (непредвидливи расходи)	110.000	0	0	0	0	0	0	0	0	0	110.000	0
42	СТОКИ И УСЛУГИ	6.906.100	6.358.253	6.224.989	5.035.125	51.000	40.000	0	0	0	0	13.182.089	11.433.378
420	Патни и дневни расходи	289.600	286.124	0	0	0	0	0	0	0	0	289.600	286.124
421	Комунални услуги, греење, комуникација и транспорт	3.414.000	3.295.781	2.664.731	2.664.729	1.000	0	0	0	0	0	6.079.731	5.960.510
423	Ситен инвентар, алат и други материјали за поправки	1.117.000	997.882	580.000	579.991	5.000	5.000	0	0	0	0	1.702.000	1.582.873
424	Поправки и тековно одржување	1.142.000	1.029.568	409.062	407.948	5.000	2.961	0	0	0	0	1.556.062	1.440.477
425	Договорни услуги	675.500	538.117	2.536.196	1.347.457	0	0	0	0	0	0	3.211.696	1.885.574
426	Други тековни расходи	268.000	210.781	35.000	35.000	40.000	32.039	0	0	0	0	343.000	277.820
46	СУБВЕНЦИИ И ТРАНСФЕРИ	735.000	450.000	0	0	0	0	0	0	0	0	735.000	450.000
464	Разни трансфери	520.000	285.000	0	0	0	0	0	0	0	0	520.000	285.000
461	Субвенции за јавни претпријатија	90.000	90.000	0	0	0	0	0	0	0	0	90.000	90.000
463	Трансфери до невладини организации	125.000	75.000	0	0	0	0	0	0	0	0	125.000	75.000
48	КАПИТАЛНИ РАСХОДИ	6.601.161	4.925.082	0	0	0	0	0	0	0	0	6.601.161	4.925.082
485	Други нефинансиски средства	67.000	66.788	0	0	0	0	0	0	0	0	67.000	66.788
483	Купување на мебел, опрема, возила и машини	358.400	83.535	0	0	0	0	0	0	0	0	358.400	83.535
482	Други градежни објекти	6.175.761	4.774.759	0	0	0	0	0	0	0	0	6.175.761	4.774.759

Раздел Категорија Ставка	О П И С	Буџет за 2008		Расходи од наменски дотации за 2008		Расходи од приходи од самофинансирачки активности за 2008		Расходи од донации за 2008		Расходи од кредити за 2008		Вкупно	
		Планирано	Реализирано	Планирано	Реализирано	Планирано	Реализирано	Планирано	Реализирано	Планирано	Реализирано	Планирано	Реализирано
128	ЗЕЛЕНИКОВО	36.970.000	16.551.435	12.775.198	12.749.440	1.197.000	474.695	542.500	57.864	0	0	51.484.698	29.833.434
40	ПЛАТИ, НАЕМНИНИ И НАДОМЕСТОЦИ ЗА ВРАБОТЕНИТЕ	7.462.000	4.365.279	8.676.372	8.650.614	0	0	0	0	0	0	16.138.372	13.015.893
401	Основни плати и надоместоци	5.570.000	3.269.754	6.033.107	6.018.112	0	0	0	0	0	0	11.603.107	9.287.866
402	Придонеси за социјално осигурување од работодавачите	1.871.000	1.088.789	2.627.893	2.617.246	0	0	0	0	0	0	4.498.893	3.706.035
403	Останати придонеси од плати	21.000	6.736	15.372	15.256	0	0	0	0	0	0	36.372	21.992
41	РЕЗЕРВИ И НЕДЕФИНИРАНИ РАСХОДИ	500.000	60.000	0	0	0	0	0	0	0	0	500.000	60.000
413	Тековни резерви (разновидни расходи)	500.000	60.000	0	0	0	0	0	0	0	0	500.000	60.000
42	СТОКИ И УСЛУГИ	5.145.000	905.719	4.098.826	4.098.826	1.197.000	474.695	501.300	54.668	0	0	10.942.126	5.533.908
426	Други тековни расходи	590.000	392.858	15.000	15.000	60.000	15.720	144.000	22.800	0	0	809.000	446.378
420	Патни и дневни расходи	770.000	0	0	0	0	0	77.400	0	0	0	847.400	0
421	Комунални услуги, греење, комуникација и транспорт	1.915.000	239.785	2.256.986	2.256.986	24.000	12.787	90.300	22.900	0	0	4.286.286	2.532.458
423	Ситен инвентар, алат и други материјали за поправки	490.000	61.125	108.860	108.860	738.000	380.620	16.600	8.968	0	0	1.353.460	559.573
424	Поправки и тековно одржување	890.000	141.951	336.000	336.000	145.000	12.220	0	0	0	0	1.371.000	490.171
425	Договорни услуги	490.000	70.000	1.381.980	1.381.980	230.000	53.348	173.000	0	0	0	2.274.980	1.505.328
46	СУБВЕНЦИИ И ТРАНСФЕРИ	6.350.000	1.000.000	0	0	0	0	0	0	0	0	6.350.000	1.000.000
463	Трансфери до невладини организации	350.000	0	0	0	0	0	0	0	0	0	350.000	0
464	Разни трансфери	6.000.000	1.000.000	0	0	0	0	0	0	0	0	6.000.000	1.000.000
48	КАПИТАЛНИ РАСХОДИ	17.513.000	10.220.437	0	0	0	0	41.200	3.196	0	0	17.554.200	10.223.633
482	Други градежни објекти	17.413.000	10.138.357	0	0	0	0	0	0	0	0	17.413.000	10.138.357
483	Купување на мебел, опрема, возила и машини	100.000	82.080	0	0	0	0	0	0	0	0	100.000	82.080
484	Стратешки стоки и други резерви	0	0	0	0	0	0	41.200	3.196	0	0	41.200	3.196

Раздел Категорија Ставка	О П И С	Буџет за 2008		Расходи од наменски дотации за 2008		Расходи од приходи од самофинансирачки активности за 2008		Расходи од донации за 2008		Расходи од кредити за 2008		Вкупно	
		Планирано	Реализирано	Планирано	Реализирано	Планирано	Реализирано	Планирано	Реализирано	Планирано	Реализирано	Планирано	Реализирано
129	ЗРНОВЦИ	15.840.000	10.074.213	11.577.000	11.389.129	0	0	0	0	0	0	27.417.000	21.463.342
40	ПЛАТИ, НАЕМНИНИ И НАДОМЕСТОЦИ ЗА ВРАБОТЕНИТЕ	3.724.500	3.491.733	9.415.500	9.390.352	0	0	0	0	0	0	13.140.000	12.882.085
401	Основни плати и надоместоци	2.745.500	2.580.748	6.621.000	6.607.377	0	0	0	0	0	0	9.366.500	9.188.125
402	Придонеси за социјално осигурување од работодавачите	972.000	905.573	2.778.000	2.766.924	0	0	0	0	0	0	3.750.000	3.672.497
403	Останати придонеси од плати	7.000	5.412	16.500	16.051	0	0	0	0	0	0	23.500	21.463
41	РЕЗЕРВИ И НЕДЕФИНИРАНИ РАСХОДИ	90.000	63.826	0	0	0	0	0	0	0	0	90.000	63.826
412	Постојана резерва (непредвидливи расходи)	10.000	0	0	0	0	0	0	0	0	0	10.000	0
413	Тековни резерви (разновидни расходи)	80.000	63.826	0	0	0	0	0	0	0	0	80.000	63.826
42	СТОКИ И УСЛУГИ	3.897.100	1.843.515	2.127.500	1.965.009	0	0	0	0	0	0	6.024.600	3.808.524
424	Поправки и тековно одржување	862.000	363.551	848.500	686.165	0	0	0	0	0	0	1.710.500	1.049.716
426	Други тековни расходи	295.500	152.715	30.000	30.000	0	0	0	0	0	0	325.500	182.715
425	Договорни услуги	263.000	143.254	440.000	440.000	0	0	0	0	0	0	703.000	583.254
420	Патни и дневни расходи	115.000	35.215	0	0	0	0	0	0	0	0	115.000	35.215
421	Комунални услуги, греење, комуникација и транспорт	1.867.000	998.486	417.000	417.000	0	0	0	0	0	0	2.284.000	1.415.486
423	Ситен инвентар, алат и други материјали за поправки	494.600	150.294	392.000	391.844	0	0	0	0	0	0	886.600	542.138
46	СУБВЕНЦИИ И ТРАНСФЕРИ	4.029.000	3.081.528	34.000	33.768	0	0	0	0	0	0	4.063.000	3.115.296
463	Трансфери до невладини организации	4.000	3.790	0	0	0	0	0	0	0	0	4.000	3.790
464	Разни трансфери	4.025.000	3.077.738	34.000	33.768	0	0	0	0	0	0	4.059.000	3.111.506
47	СОЦИЈАЛНИ БЕНЕФИЦИИ	15.000	11.000	0	0	0	0	0	0	0	0	15.000	11.000
471	Социјални надоместоци	15.000	11.000	0	0	0	0	0	0	0	0	15.000	11.000
48	КАПИТАЛНИ РАСХОДИ	3.984.400	1.582.611	0	0	0	0	0	0	0	0	3.984.400	1.582.611
482	Други градежни објекти	3.684.400	1.447.162	0	0	0	0	0	0	0	0	3.684.400	1.447.162
483	Купување на мебел, опрема, возила и машини	300.000	135.449	0	0	0	0	0	0	0	0	300.000	135.449
49	ОТПЛАТА НА ГЛАВНИЦА	100.000	0	0	0	0	0	0	0	0	0	100.000	0
493	Отплата на главнина до други нивоа на власт	100.000	0	0	0	0	0	0	0	0	0	100.000	0

Раздел Категорија Ставка	О П И С	Буџет за 2008		Расходи од наменски дотации за 2008		Расходи од приходи од самофинансирачки активности за 2008		Расходи од донации за 2008		Расходи од кредити за 2008		Вкупно	
		Планирано	Реализирано	Планирано	Реализирано	Планирано	Реализирано	Планирано	Реализирано	Планирано	Реализирано	Планирано	Реализирано
130	ИЛИНДЕН	152.056.120	110.304.231	53.197.938	50.808.180	2.778.831	1.627.756	6.527.111	4.874.845	0	0	214.560.000	167.615.012
40	ПЛАТИ, НАЕМНИНИ И НАДОМЕСТОЦИ ЗА ВРАБОТЕНИТЕ	15.176.520	13.264.627	41.243.717	39.525.216	0	0	0	0	0	0	56.420.237	52.789.843
401	Основни плати и надоместоци	11.596.099	10.159.399	29.230.003	27.968.493	0	0	0	0	0	0	40.826.102	38.127.892
402	Придонеси за социјално осигурување од работодавачите	3.549.057	3.087.417	11.922.954	11.488.423	0	0	0	0	0	0	15.472.011	14.575.840
403	Останати придонеси од плати	31.364	17.811	90.760	68.300	0	0	0	0	0	0	122.124	86.111
41	РЕЗЕРВИ И НЕДЕФИНИРАНИ РАСХОДИ	900.000	783.894	0	0	0	0	0	0	0	0	900.000	783.894
413	Тековни резерви (разновидни расходи)	900.000	783.894	0	0	0	0	0	0	0	0	900.000	783.894
42	СТОКИ И УСЛУГИ	38.897.600	31.355.274	10.271.442	10.088.741	2.753.831	1.627.756	3.626.832	2.945.220	0	0	55.549.705	46.016.991
420	Патни и дневни расходи	480.000	190.700	50.000	7.280	0	0	0	0	0	0	530.000	197.980
421	Комунални услуги, греење, комуникација и транспорт	17.130.000	15.323.015	5.031.114	4.932.035	15.000	2.172	0	0	0	0	22.176.114	20.257.222
423	Ситен инвентар, алат и други материјали за поправки	1.560.000	1.211.744	1.046.375	1.042.843	2.197.833	1.585.236	0	0	0	0	4.804.208	3.839.823
424	Поправки и тековно одржување	8.456.600	5.891.600	987.200	982.072	0	0	3.000.000	2.895.720	0	0	12.443.800	9.769.392
425	Договорни услуги	8.621.000	6.248.255	3.060.227	3.058.193	517.998	29.640	626.832	49.500	0	0	12.826.057	9.385.588
426	Други тековни расходи	2.650.000	2.489.960	96.526	66.318	23.000	10.708	0	0	0	0	2.769.526	2.566.986
46	СУБВЕНЦИИ И ТРАНСФЕРИ	2.150.000	1.161.836	0	0	0	0	0	0	0	0	2.150.000	1.161.836
463	Трансфери до невладини организации	1.470.000	1.161.836	0	0	0	0	0	0	0	0	1.470.000	1.161.836
464	Разни трансфери	680.000	0	0	0	0	0	0	0	0	0	680.000	0
48	КАПИТАЛНИ РАСХОДИ	82.932.000	63.738.600	1.682.779	1.194.223	25.000	0	2.900.279	1.929.625	0	0	87.540.058	66.862.448
482	Други градежни објекти	76.607.000	58.497.099	1.400.779	918.864	0	0	391.425	308.617	0	0	78.399.204	59.724.580
483	Купување на мебел, опрема, возила и машини	5.025.000	4.221.000	282.000	275.359	25.000	0	2.508.854	1.621.008	0	0	7.840.854	6.117.367
485	Други нефинансиски средства	100.000	100.000	0	0	0	0	0	0	0	0	100.000	100.000
481	Градежни објекти	1.200.000	920.501	0	0	0	0	0	0	0	0	1.200.000	920.501
49	ОТПЛАТА НА ГЛАВНИЦА	12.000.000	0	0	0	0	0	0	0	0	0	12.000.000	0
493	Отплата на главнина до други нивоа на власт	12.000.000	0	0	0	0	0	0	0	0	0	12.000.000	0

Раздел Категорија Ставка	О П И С	Буџет за 2008		Расходи од наменски дотации за 2008		Расходи од приходи од самофинансирачки активности за 2008		Расходи од донации за 2008		Расходи од кредити за 2008		Вкупно	
		Планирано	Реализирано	Планирано	Реализирано	Планирано	Реализирано	Планирано	Реализирано	Планирано	Реализирано	Планирано	Реализирано
131	ЈЕГУНОВЦЕ	59.039.388	35.029.924	49.848.660	48.835.606	2.136.028	592.079	420.000	0	0	0	111.444.076	84.457.609
40	ПЛАТИ, НАЕМНИНИ И НАДОМЕСТОЦИ ЗА ВРАБОТЕНИТЕ	11.253.700	7.359.108	42.028.895	41.211.436	0	0	0	0	0	0	53.282.595	48.570.544
401	Основни плати и надоместоци	9.063.190	5.866.342	29.624.626	29.095.656	0	0	0	0	0	0	38.687.816	34.961.998
402	Придонеси за социјално осигурување од работодавачите	2.169.800	1.483.883	12.331.487	12.044.802	0	0	0	0	0	0	14.501.287	13.528.685
403	Останати придонеси од плати	20.710	8.883	72.782	70.978	0	0	0	0	0	0	93.492	79.861
41	РЕЗЕРВИ И НЕДЕФИНИРАНИ РАСХОДИ	750.000	0	0	0	0	0	0	0	0	0	750.000	0
413	Тековни резерви (разновидни расходи)	250.000	0	0	0	0	0	0	0	0	0	250.000	0
412	Постојана резерва (непредвидливи расходи)	500.000	0	0	0	0	0	0	0	0	0	500.000	0
42	СТОКИ И УСЛУГИ	16.110.688	8.915.765	7.719.765	7.524.170	2.136.028	592.079	300.000	0	0	0	26.266.481	17.032.014
426	Други тековни расходи	1.179.398	585.309	249.804	232.112	28.000	0	0	0	0	0	1.457.202	817.421
425	Договорни услуги	2.388.000	1.094.148	3.322.664	3.192.490	28.000	0	0	0	0	0	5.738.664	4.286.638
424	Поправки и тековно одржување	3.882.770	1.512.610	614.719	570.612	56.000	0	120.000	0	0	0	4.673.489	2.083.222
423	Ситен инвентар, алат и други материјали за поправки	1.014.887	558.954	570.902	570.879	1.972.748	592.079	180.000	0	0	0	3.738.537	1.721.912
420	Патни и дневни расходи	180.200	68.429	58.000	56.800	15.000	0	0	0	0	0	253.200	125.229
421	Комунални услуги, греење, комуникација и транспорт	7.465.433	5.096.315	2.903.676	2.901.277	36.280	0	0	0	0	0	10.405.389	7.997.592
45	КАМАТИ	90.000	30.161	0	0	0	0	0	0	0	0	90.000	30.161
452	Каматни плаќања кон домашни кредитори	90.000	30.161	0	0	0	0	0	0	0	0	90.000	30.161
46	СУБВЕНЦИИ И ТРАНСФЕРИ	1.820.000	733.710	0	0	0	0	120.000	0	0	0	1.940.000	733.710
461	Субвенции за јавни претпријатија	400.000	0	0	0	0	0	0	0	0	0	400.000	0
463	Трансфери до невладини организации	890.000	385.550	0	0	0	0	120.000	0	0	0	1.010.000	385.550
464	Разни трансфери	530.000	348.160	0	0	0	0	0	0	0	0	530.000	348.160
47	СОЦИЈАЛНИ БЕНЕФИЦИИ	60.000	0	0	0	0	0	0	0	0	0	60.000	0
471	Социјални надоместоци	60.000	0	0	0	0	0	0	0	0	0	60.000	0
48	КАПИТАЛНИ РАСХОДИ	28.955.000	17.991.180	100.000	100.000	0	0	0	0	0	0	29.055.000	18.091.180
483	Купување на мебел, опрема, возила и машини	1.060.000	163.863	100.000	100.000	0	0	0	0	0	0	1.160.000	263.863
482	Други градежни објекти	27.700.000	17.773.437	0	0	0	0	0	0	0	0	27.700.000	17.773.437
481	Градежни објекти	195.000	53.880	0	0	0	0	0	0	0	0	195.000	53.880

Раздел Категорија Ставка	О П И С	Буџет за 2008		Расходи од наменски дотации за 2008		Расходи од приходи од самофинансирачки активности за 2008		Расходи од донации за 2008		Расходи од кредити за 2008		Вкупно	
		Планирано	Реализирано	Планирано	Реализирано	Планирано	Реализирано	Планирано	Реализирано	Планирано	Реализирано	Планирано	Реализирано
132	КАВАДАРЦИ	170.002.154	134.461.905	175.378.625	161.133.846	30.140.498	19.648.193	13.106.858	5.842.140	0	0	388.628.135	321.086.084
40	ПЛАТИ, НАЕМНИНИ И НАДОМЕСТОЦИ ЗА ВРАБОТЕНИТЕ	24.630.898	19.892.295	145.790.484	132.688.358	0	0	564.056	93.864	0	0	170.985.438	152.674.517
401	Основни плати и надоместоци	19.277.174	15.015.802	101.199.800	92.559.527	0	0	564.056	93.864	0	0	121.041.030	107.669.193
402	Придонеси за социјално осигурување од работодавачите	5.311.432	4.846.777	44.325.945	39.902.011	0	0	0	0	0	0	49.637.377	44.748.788
403	Останати придонеси од плати	42.292	29.716	264.739	226.820	0	0	0	0	0	0	307.031	256.536
41	РЕЗЕРВИ И НЕДЕФИНИРАНИ РАСХОДИ	100.000	99.700	0	0	0	0	0	0	0	0	100.000	99.700
413	Тековни резерви (разновидни расходи)	100.000	99.700	0	0	0	0	0	0	0	0	100.000	99.700
42	СТОКИ И УСЛУГИ	37.332.099	32.889.680	26.683.560	26.094.556	25.789.952	17.185.136	4.770.237	1.923.118	0	0	94.575.848	78.092.490
425	Договорни услуги	6.956.388	4.936.468	5.621.270	5.081.788	7.381.490	4.652.566	4.191.251	1.918.848	0	0	24.150.399	16.589.670
426	Други тековни расходи	1.250.000	1.163.834	21.900	20.750	598.000	397.888	30.600	4.270	0	0	1.900.500	1.586.742
424	Поправки и тековно одржување	3.975.340	2.694.411	488.990	482.822	2.336.222	1.315.574	0	0	0	0	6.800.552	4.492.807
423	Ситен инвентар, алат и други материјали за поправки	2.472.405	2.393.540	1.309.820	1.308.365	12.591.870	9.001.944	129.771	0	0	0	16.503.866	12.703.849
421	Комунални услуги, греење, комуникација и транспорт	21.983.528	21.224.442	19.167.130	19.126.389	2.177.370	1.511.024	310.902	0	0	0	43.638.930	41.861.855
420	Патни и дневни расходи	694.438	476.985	74.450	74.442	705.000	306.140	107.713	0	0	0	1.581.601	857.567
46	СУБВЕНЦИИ И ТРАНСФЕРИ	10.137.000	7.970.462	395.510	288.231	70.000	55.313	0	0	0	0	10.602.510	8.314.006
464	Разни трансфери	8.700.000	7.565.362	395.510	288.231	70.000	55.313	0	0	0	0	9.165.510	7.908.906
463	Трансфери до невладини организации	1.437.000	405.100	0	0	0	0	0	0	0	0	1.437.000	405.100
47	СОЦИЈАЛНИ БЕНЕФИЦИИ	550.000	254.618	0	0	0	0	0	0	0	0	550.000	254.618
471	Социјални надоместоци	550.000	254.618	0	0	0	0	0	0	0	0	550.000	254.618
48	КАПИТАЛНИ РАСХОДИ	97.252.157	73.355.150	2.509.071	2.062.701	4.280.546	2.407.744	7.772.565	3.825.158	0	0	111.814.339	81.650.753
481	Градежни објекти	60.000	0	0	0	0	0	0	0	0	0	60.000	0
482	Други градежни објекти	92.683.322	69.818.685	2.311.841	1.865.581	978.959	88.066	0	0	0	0	95.974.122	71.772.332
483	Купување на мебел, опрема, возила и машини	3.208.835	2.659.220	197.230	197.120	3.301.587	2.319.678	7.772.565	3.825.158	0	0	14.480.217	9.001.176
485	Други нефинансиски средства	1.300.000	877.245	0	0	0	0	0	0	0	0	1.300.000	877.245

Раздел Категорија Ставка	О П И С	Буџет за 2008		Расходи од наменски дотации за 2008		Расходи од приходи од самофинансирачки активности за 2008		Расходи од донации за 2008		Расходи од кредити за 2008		Вкупно	
		Планирано	Реализирано	Планирано	Реализирано	Планирано	Реализирано	Планирано	Реализирано	Планирано	Реализирано	Планирано	Реализирано
133	КАРБИНЦИ	28.056.520	16.790.021	27.149.600	25.895.240	610.000	326.032	1.674.250	1.477.737	0	0	57.490.370	44.489.030
40	ПЛАТИ, НАЕМНИНИ И НАДОМЕСТОЦИ ЗА ВРАБОТЕНИТЕ	4.784.042	4.348.981	19.097.670	18.910.696	5.000	0	0	0	0	0	23.886.712	23.259.677
403	Останати придонеси од плати	7.335	6.734	34.000	33.420	0	0	0	0	0	0	41.335	40.154
401	Основни плати и надоместоци	3.569.718	3.230.466	13.293.670	13.189.537	0	0	0	0	0	0	16.863.388	16.420.003
402	Придонеси за социјално осигурување од работодавачите	1.206.989	1.111.781	5.770.000	5.687.739	5.000	0	0	0	0	0	6.981.989	6.799.520
41	РЕЗЕРВИ И НЕДЕФИНИРАНИ РАСХОДИ	200.000	54.359	30.000	25.666	0	0	0	0	0	0	230.000	80.025
413	Тековни резерви (разновидни расходи)	100.000	54.359	30.000	25.666	0	0	0	0	0	0	130.000	80.025
412	Постојана резерва (непредвидливи расходи)	100.000	0	0	0	0	0	0	0	0	0	100.000	0
42	СТОКИ И УСЛУГИ	9.019.478	3.085.215	8.011.930	6.948.878	605.000	326.032	1.674.250	1.477.737	0	0	19.310.658	11.837.862
420	Патни и дневни расходи	220.158	15.000	8.000	8.000	0	0	5.046	5.046	0	0	233.204	28.046
421	Комунални услуги, греење, комуникација и транспорт	2.355.000	1.736.493	2.910.000	2.909.777	5.000	0	0	0	0	0	5.270.000	4.646.270
423	Ситен инвентар, алат и други материјали за поправки	503.000	235.651	370.000	294.799	458.000	271.012	0	0	0	0	1.331.000	801.462
424	Поправки и тековно одржување	460.000	264.185	944.400	273.913	5.000	0	0	0	0	0	1.409.400	538.098
425	Договорни услуги	1.372.500	367.778	3.666.930	3.349.789	107.000	51.000	962.490	789.879	0	0	6.108.920	4.558.446
426	Други тековни расходи	4.108.820	466.108	112.600	112.600	30.000	4.020	706.714	682.812	0	0	4.958.134	1.265.540
46	СУБВЕНЦИИ И ТРАНСФЕРИ	810.000	700.000	0	0	0	0	0	0	0	0	810.000	700.000
461	Субвенции за јавни претпријатија	480.000	400.000	0	0	0	0	0	0	0	0	480.000	400.000
463	Трансфери до невладини организации	330.000	300.000	0	0	0	0	0	0	0	0	330.000	300.000
47	СОЦИЈАЛНИ БЕНЕФИЦИИ	20.000	1.569	0	0	0	0	0	0	0	0	20.000	1.569
471	Социјални надоместоци	20.000	1.569	0	0	0	0	0	0	0	0	20.000	1.569
48	КАПИТАЛНИ РАСХОДИ	13.223.000	8.599.897	10.000	10.000	0	0	0	0	0	0	13.233.000	8.609.897
485	Други нефинансиски средства	100.000	27.039	0	0	0	0	0	0	0	0	100.000	27.039
483	Купување на мебел, опрема, возила и машини	150.000	51.970	10.000	10.000	0	0	0	0	0	0	160.000	61.970
481	Градежни објекти	2.500.000	1.122.718	0	0	0	0	0	0	0	0	2.500.000	1.122.718
482	Други градежни објекти	10.473.000	7.398.170	0	0	0	0	0	0	0	0	10.473.000	7.398.170

Раздел Категорија Ставка	О П И С	Буџет за 2008		Расходи од наменски дотации за 2008		Расходи од приходи од самофинансирачки активности за 2008		Расходи од донации за 2008		Расходи од кредити за 2008		Вкупно	
		Планирано	Реализирано	Планирано	Реализирано	Планирано	Реализирано	Планирано	Реализирано	Планирано	Реализирано	Планирано	Реализирано
134	КИЧЕВО	142.017.565	97.109.416	35.171.784	34.674.983	21.322.869	8.585.916	23.242.607	2.949.313	0	0	221.754.825	143.319.628
40	ПЛАТИ, НАЕМНИНИ И НАДОМЕСТОЦИ ЗА ВРАБОТЕНИТЕ	28.759.800	26.412.518	7.413.500	7.154.067	0	0	0	0	0	0	36.173.300	33.566.585
401	Основни плати и надоместоци	21.696.900	20.000.287	4.928.583	4.763.890	0	0	0	0	0	0	26.625.483	24.764.177
402	Придонеси за социјално осигурување од работодавачите	7.022.100	6.373.657	2.471.775	2.378.615	0	0	0	0	0	0	9.493.875	8.752.272
403	Останати придонеси од плати	40.800	38.574	13.142	11.562	0	0	0	0	0	0	53.942	50.136
41	РЕЗЕРВИ И НЕДЕФИНИРАНИ РАСХОДИ	1.000.000	0	0	0	0	0	0	0	0	0	1.000.000	0
412	Постојана резерва (непредвидливи расходи)	500.000	0	0	0	0	0	0	0	0	0	500.000	0
413	Тековни резерви (разновидни расходи)	500.000	0	0	0	0	0	0	0	0	0	500.000	0
42	СТОКИ И УСЛУГИ	36.706.333	17.253.944	27.758.284	27.520.916	21.122.869	8.585.916	0	0	0	0	85.587.486	53.360.776
424	Поправки и тековно одржување	6.185.000	2.668.339	1.800.000	1.799.547	2.580.000	1.756.570	0	0	0	0	10.565.000	6.224.456
426	Други тековни расходи	4.313.333	3.475.105	159.844	159.843	1.305.999	682.317	0	0	0	0	5.779.176	4.317.265
423	Ситен инвентар, алат и други материјали за поправки	2.228.000	878.233	2.178.706	2.176.884	6.737.177	2.841.943	0	0	0	0	11.143.883	5.897.060
421	Комунални услуги, греење, комуникација и транспорт	15.215.000	5.648.133	18.646.958	18.637.247	1.250.505	942.545	0	0	0	0	35.112.463	25.227.925
420	Патни и дневни расходи	2.469.000	845.350	250.000	249.825	514.188	131.186	0	0	0	0	3.233.188	1.226.361
425	Договорни услуги	6.296.000	3.738.784	4.722.776	4.497.570	8.735.000	2.231.355	0	0	0	0	19.753.776	10.467.709
46	СУБВЕНЦИИ И ТРАНСФЕРИ	27.880.000	16.264.550	0	0	0	0	0	0	0	0	27.880.000	16.264.550
463	Трансфери до невладини организации	6.050.000	1.696.000	0	0	0	0	0	0	0	0	6.050.000	1.696.000
464	Разни трансфери	21.830.000	14.568.550	0	0	0	0	0	0	0	0	21.830.000	14.568.550
48	КАПИТАЛНИ РАСХОДИ	47.671.432	37.178.404	0	0	200.000	0	23.242.607	2.949.313	0	0	71.114.039	40.127.717
481	Градежни објекти	18.000.000	18.000.000	0	0	0	0	0	0	0	0	18.000.000	18.000.000
482	Други градежни објекти	25.561.432	18.299.133	0	0	0	0	22.592.607	2.949.313	0	0	48.154.039	21.248.446
483	Купување на мебел, опрема, возила и машини	3.590.000	869.371	0	0	200.000	0	650.000	0	0	0	4.440.000	869.371
485	Други нефинансиски средства	520.000	9.900	0	0	0	0	0	0	0	0	520.000	9.900

Раздел Категорија Ставка	О П И С	Буџет за 2008		Расходи од наменски дотации за 2008		Расходи од приходи од самофинансирачки активности за 2008		Расходи од донации за 2008		Расходи од кредити за 2008		Вкупно	
		Планирано	Реализирано	Планирано	Реализирано	Планирано	Реализирано	Планирано	Реализирано	Планирано	Реализирано	Планирано	Реализирано
135	КОНЧЕ	26.764.971	14.311.401	18.644.776	14.970.414	0	0	0	0	0	0	45.409.747	29.281.815
40	ПЛАТИ, НАЕМНИНИ И НАДОМЕСТОЦИ ЗА ВРАБОТЕНИТЕ	4.815.051	3.707.197	13.989.542	11.803.137	0	0	0	0	0	0	18.804.593	15.510.334
403	Останати придонеси од плати	4.600	4.062	21.636	20.265	0	0	0	0	0	0	26.236	24.327
401	Основни плати и надоместоци	3.968.251	2.961.449	8.732.866	8.348.919	0	0	0	0	0	0	12.701.117	11.310.368
402	Придонеси за социјално осигурување од работодавачите	842.200	741.686	5.235.040	3.433.953	0	0	0	0	0	0	6.077.240	4.175.639
41	РЕЗЕРВИ И НЕДЕФИНИРАНИ РАСХОДИ	150.000	0	0	0	0	0	0	0	0	0	150.000	0
413	Тековни резерви (разновидни расходи)	150.000	0	0	0	0	0	0	0	0	0	150.000	0
42	СТОКИ И УСЛУГИ	5.288.200	3.423.288	3.796.158	2.576.782	0	0	0	0	0	0	9.084.358	6.000.070
421	Комунални услуги, греење, комуникација и транспорт	1.457.000	1.202.722	1.008.000	936.886	0	0	0	0	0	0	2.465.000	2.139.608
423	Ситен инвентар, алат и други материјали за поправки	370.000	287.653	431.000	206.589	0	0	0	0	0	0	801.000	494.242
424	Поправки и тековно одржување	800.000	619.137	578.000	392.302	0	0	0	0	0	0	1.378.000	1.011.439
425	Договорни услуги	1.680.000	608.973	1.660.000	984.974	0	0	0	0	0	0	3.340.000	1.593.947
426	Други тековни расходи	711.200	552.338	39.158	15.031	0	0	0	0	0	0	750.358	567.369
420	Патни и дневни расходи	270.000	152.465	80.000	41.000	0	0	0	0	0	0	350.000	193.465
46	СУБВЕНЦИИ И ТРАНСФЕРИ	640.720	89.168	0	0	0	0	0	0	0	0	640.720	89.168
463	Трансфери до невладини организации	240.720	75.168	0	0	0	0	0	0	0	0	240.720	75.168
464	Разни трансфери	400.000	14.000	0	0	0	0	0	0	0	0	400.000	14.000
47	СОЦИЈАЛНИ БЕНЕФИЦИИ	75.000	66.000	0	0	0	0	0	0	0	0	75.000	66.000
471	Социјални надоместоци	75.000	66.000	0	0	0	0	0	0	0	0	75.000	66.000
48	КАПИТАЛНИ РАСХОДИ	15.796.000	7.025.748	859.076	590.495	0	0	0	0	0	0	16.655.076	7.616.243
484	Стратешки стоки и други резерви	250.000	10.000	0	0	0	0	0	0	0	0	250.000	10.000
483	Купување на мебел, опрема, возила и машини	270.000	31.720	0	0	0	0	0	0	0	0	270.000	31.720
482	Други градежни објекти	15.026.000	6.984.028	859.076	590.495	0	0	0	0	0	0	15.885.076	7.574.523
481	Градежни објекти	250.000	0	0	0	0	0	0	0	0	0	250.000	0

Раздел Категорија Ставка	О П И С	Буџет за 2008		Расходи од наменски дотации за 2008		Расходи од приходи од самофинансирачки активности за 2008		Расходи од донации за 2008		Расходи од кредити за 2008		Вкупно	
		Планирано	Реализирано	Планирано	Реализирано	Планирано	Реализирано	Планирано	Реализирано	Планирано	Реализирано	Планирано	Реализирано
136	КОЧАНИ	106.036.825	94.064.073	206.198.565	204.977.935	13.855.000	8.222.870	1.874.000	555.000	0	0	327.964.390	307.819.878
40	ПЛАТИ, НАЕМНИНИ И НАДОМЕСТОЦИ ЗА ВРАБОТЕНИТЕ	28.115.200	27.665.499	168.226.576	167.941.216	0	0	0	0	0	0	196.341.776	195.606.715
401	Основни плати и надоместоци	21.126.300	20.717.053	117.851.190	117.684.685	0	0	0	0	0	0	138.977.490	138.401.738
402	Придонеси за социјално осигурување од работодавачите	6.943.800	6.905.976	50.075.078	49.958.787	0	0	0	0	0	0	57.018.878	56.864.763
403	Останати придонеси од плати	45.100	42.470	300.308	297.744	0	0	0	0	0	0	345.408	340.214
41	РЕЗЕРВИ И НЕДЕФИНИРАНИ РАСХОДИ	1.025.000	507.067	0	0	0	0	0	0	0	0	1.025.000	507.067
412	Постојана резерва (непредвидливи расходи)	250.000	0	0	0	0	0	0	0	0	0	250.000	0
413	Тековни резерви (разновидни расходи)	775.000	507.067	0	0	0	0	0	0	0	0	775.000	507.067
42	СТОКИ И УСЛУГИ	37.451.403	32.421.404	33.923.766	33.498.207	12.303.000	7.862.892	474.000	0	0	0	84.152.169	73.782.503
424	Поправки и тековно одржување	8.985.840	8.294.600	3.736.190	3.655.360	1.427.000	478.159	0	0	0	0	14.149.030	12.428.119
425	Договорни услуги	7.052.200	4.961.620	6.482.905	6.425.592	2.039.000	769.581	440.000	0	0	0	16.014.105	12.156.793
423	Ситен инвентар, алат и други материјали за поправки	2.397.463	2.044.855	2.897.500	2.887.620	6.041.000	4.790.157	0	0	0	0	11.335.963	9.722.632
421	Комунални услуги, греење, комуникација и транспорт	16.845.300	15.569.543	19.658.131	19.584.968	2.040.000	1.415.063	0	0	0	0	38.543.431	36.569.574
420	Патни и дневни расходи	1.011.600	606.186	275.144	268.574	314.000	175.391	0	0	0	0	1.600.744	1.050.151
426	Други тековни расходи	1.159.000	944.600	873.896	676.093	442.000	234.541	34.000	0	0	0	2.508.896	1.855.234
46	СУБВЕНЦИИ И ТРАНСФЕРИ	5.819.000	4.906.489	761.496	711.016	50.000	19.610	1.400.000	555.000	0	0	8.030.496	6.192.115
463	Трансфери до невладини организации	4.248.000	3.529.525	0	0	0	0	1.200.000	555.000	0	0	5.448.000	4.084.525
464	Разни трансфери	1.571.000	1.376.964	761.496	711.016	50.000	19.610	200.000	0	0	0	2.582.496	2.107.590
47	СОЦИЈАЛНИ БЕНЕФИЦИИ	320.000	191.550	0	0	0	0	0	0	0	0	320.000	191.550
471	Социјални надоместоци	320.000	191.550	0	0	0	0	0	0	0	0	320.000	191.550
48	КАПИТАЛНИ РАСХОДИ	33.306.222	28.372.064	3.286.727	2.827.496	1.502.000	340.368	0	0	0	0	38.094.949	31.539.928
481	Градежни објекти	5.325.000	3.330.122	0	0	0	0	0	0	0	0	5.325.000	3.330.122
482	Други градежни објекти	23.381.068	20.964.698	804.500	394.345	0	0	0	0	0	0	24.185.568	21.359.043
483	Купување на мебел, опрема, возила и машини	3.600.154	3.205.293	2.482.227	2.433.151	1.502.000	340.368	0	0	0	0	7.584.381	5.978.812
485	Други нефинансиски средства	1.000.000	871.951	0	0	0	0	0	0	0	0	1.000.000	871.951

Раздел Категорија Ставка	О П И С	Буџет за 2008		Расходи од наменски дотации за 2008		Расходи од приходи од самофинансирачки активности за 2008		Расходи од донации за 2008		Расходи од кредити за 2008		Вкупно	
		Планирано	Реализирано	Планирано	Реализирано	Планирано	Реализирано	Планирано	Реализирано	Планирано	Реализирано	Планирано	Реализирано
137	КРАТОВО	36.197.093	31.916.692	68.964.792	68.089.513	4.415.818	3.297.519	1.818.232	489.321	0	0	111.395.935	103.793.045
40	ПЛАТИ, НАЕМНИНИ И НАДОМЕСТОЦИ ЗА ВРАБОТЕНИТЕ	8.814.680	8.487.572	54.739.145	54.351.282	0	0	0	0	0	0	63.553.825	62.838.854
402	Придонеси за социјално осигурување од работодавачите	2.193.700	2.115.707	16.396.107	16.248.000	0	0	0	0	0	0	18.589.807	18.363.707
403	Останати придонеси од плати	14.500	12.990	99.847	95.705	0	0	0	0	0	0	114.347	108.695
401	Основни плати и надоместоци	6.606.480	6.358.875	38.243.191	38.007.577	0	0	0	0	0	0	44.849.671	44.366.452
41	РЕЗЕРВИ И НЕДЕФИНИРАНИ РАСХОДИ	350.000	202.828	0	0	0	0	0	0	0	0	350.000	202.828
413	Тековни резерви (разновидни расходи)	350.000	202.828	0	0	0	0	0	0	0	0	350.000	202.828
42	СТОКИ И УСЛУГИ	8.847.000	6.747.173	13.069.487	12.647.668	4.215.938	3.243.704	0	0	0	0	26.132.425	22.638.545
420	Патни и дневни расходи	425.000	246.994	229.020	227.757	216.013	98.610	0	0	0	0	870.033	573.361
421	Комунални услуги, греење, комуникација и транспорт	4.158.000	3.554.635	8.292.549	8.220.612	549.103	476.101	0	0	0	0	12.999.652	12.251.348
423	Ситен инвентар, алат и други материјали за поправки	1.676.000	1.317.816	1.355.000	1.164.010	2.427.622	2.067.733	0	0	0	0	5.458.622	4.549.559
424	Поправки и тековно одржување	620.000	457.893	590.000	552.884	282.200	18.296	0	0	0	0	1.492.200	1.029.073
425	Договорни услуги	1.389.297	763.768	2.104.832	1.989.429	591.000	482.059	0	0	0	0	4.085.129	3.235.256
426	Други тековни расходи	578.703	406.067	498.086	492.976	150.000	100.905	0	0	0	0	1.226.789	999.948
46	СУБВЕНЦИИ И ТРАНСФЕРИ	2.530.000	2.126.769	142.160	76.880	0	0	1.818.232	489.321	0	0	4.490.392	2.692.970
464	Разни трансфери	1.110.000	716.769	142.160	76.880	0	0	1.818.232	489.321	0	0	3.070.392	1.282.970
461	Субвенции за јавни претпријатија	700.000	700.000	0	0	0	0	0	0	0	0	700.000	700.000
463	Трансфери до невладини организации	720.000	710.000	0	0	0	0	0	0	0	0	720.000	710.000
48	КАПИТАЛНИ РАСХОДИ	15.655.413	14.352.350	1.014.000	1.013.683	199.880	53.815	0	0	0	0	16.869.293	15.419.848
483	Купување на мебел, опрема, возила и машини	220.000	185.032	690.000	689.683	199.880	53.815	0	0	0	0	1.109.880	928.530
481	Градежни објекти	0	0	324.000	324.000	0	0	0	0	0	0	324.000	324.000
482	Други градежни објекти	15.435.413	14.167.318	0	0	0	0	0	0	0	0	15.435.413	14.167.318

Раздел Категорија Ставка	О П И С	Буџет за 2008		Расходи од наменски дотации за 2008		Расходи од приходи од самофинансирачки активности за 2008		Расходи од донации за 2008		Расходи од кредити за 2008		Вкупно	
		Планирано	Реализирано	Планирано	Реализирано	Планирано	Реализирано	Планирано	Реализирано	Планирано	Реализирано	Планирано	Реализирано
138	КРИВА ПАЛАНКА	78.730.232	54.794.239	22.071.347	21.451.400	8.386.997	2.742.167	5.949.842	4.992.646	0	0	115.138.418	83.980.451
40	ПЛАТИ, НАЕМНИНИ И НАДОМЕСТОЦИ ЗА ВРАБОТЕНИТЕ	25.893.503	18.402.613	5.076.000	4.918.869	75.000	44.861	0	0	0	0	31.044.503	23.366.342
401	Основни плати и надоместоци	19.552.403	13.873.979	3.388.433	3.287.277	51.180	30.566	0	0	0	0	22.992.016	17.191.822
402	Придонеси за социјално осигурување од работодавачите	6.299.100	4.501.118	1.678.171	1.622.501	23.820	14.295	0	0	0	0	8.001.091	6.137.914
403	Останати придонеси од плати	42.000	27.516	9.396	9.091	0	0	0	0	0	0	51.396	36.607
41	РЕЗЕРВИ И НЕДЕФИНИРАНИ РАСХОДИ	350.000	112.560	0	0	0	0	0	0	0	0	350.000	112.560
412	Постојана резерва (непредвидливи расходи)	150.000	25.000	0	0	0	0	0	0	0	0	150.000	25.000
413	Тековни резерви (разновидни расходи)	200.000	87.560	0	0	0	0	0	0	0	0	200.000	87.560
42	СТОКИ И УСЛУГИ	22.633.000	15.786.245	15.528.019	15.065.204	6.558.000	2.188.767	3.642.422	3.225.549	0	0	48.361.441	36.265.764
423	Ситен инвентар, алат и други материјали за поправки	1.249.000	640.421	1.519.500	1.352.116	2.800.000	1.365.205	196.847	196.770	0	0	5.765.347	3.554.511
426	Други тековни расходи	1.160.000	825.292	65.000	64.965	120.000	37.531	0	0	0	0	1.345.000	927.788
424	Поправки и тековно одржување	7.925.000	5.918.917	1.711.314	1.507.071	300.000	81.215	0	0	0	0	9.936.314	7.507.203
420	Патни и дневни расходи	840.000	360.373	217.417	217.123	220.000	87.946	347.938	340.698	0	0	1.625.355	1.006.139
425	Договорни услуги	2.795.000	1.006.543	2.134.116	2.122.787	2.673.000	479.681	2.985.263	2.633.432	0	0	10.587.379	6.242.443
421	Комунални услуги, греење, комуникација и транспорт	8.664.000	7.034.701	9.880.672	9.801.143	445.000	137.190	112.374	54.649	0	0	19.102.046	17.027.682
46	СУБВЕНЦИИ И ТРАНСФЕРИ	4.630.000	4.290.472	1.467.328	1.467.328	0	19.294	0	0	0	0	6.097.328	5.777.093
463	Трансфери до невладини организации	300.000	12.000	0	0	0	0	0	0	0	0	300.000	12.000
464	Разни трансфери	4.330.000	4.278.472	1.467.328	1.467.328	0	19.294	0	0	0	0	5.797.328	5.765.093
48	КАПИТАЛНИ РАСХОДИ	25.223.729	16.202.350	0	0	1.753.997	489.245	2.307.420	1.767.097	0	0	29.285.146	18.458.692
481	Градежни објекти	0	0	0	0	0	93.821	0	0	0	0	0	93.821
482	Други градежни објекти	22.503.729	15.051.013	0	0	75.000	0	2.301.770	1.761.447	0	0	24.880.499	16.812.460
483	Купување на мебел, опрема, возила и машини	1.960.000	900.764	0	0	1.678.997	395.424	5.650	5.650	0	0	3.644.647	1.301.838
485	Други нефинансиски средства	760.000	250.573	0	0	0	0	0	0	0	0	760.000	250.573

Раздел Категорија Ставка	О П И С	Буџет за 2008		Расходи од наменски дотации за 2008		Расходи од приходи од самофинансирачки активности за 2008		Расходи од донации за 2008		Расходи од кредити за 2008		Вкупно	
		Планирано	Реализирано	Планирано	Реализирано	Планирано	Реализирано	Планирано	Реализирано	Планирано	Реализирано	Планирано	Реализирано
139	КРИВОГАШТАНИ	27.043.077	11.664.231	4.511.000	4.485.621	1.481.000	761.913	0	0	0	0	33.035.077	16.911.764
40	ПЛАТИ, НАЕМНИНИ И НАДОМЕСТОЦИ ЗА ВРАБОТЕНИТЕ	6.962.574	5.828.638	0	0	0	0	0	0	0	0	6.962.574	5.828.638
402	Придонеси за социјално осигурување од работодавачите	1.541.100	1.232.450	0	0	0	0	0	0	0	0	1.541.100	1.232.450
403	Останати придонеси од плати	10.200	7.592	0	0	0	0	0	0	0	0	10.200	7.592
401	Основни плати и надоместоци	5.411.274	4.588.596	0	0	0	0	0	0	0	0	5.411.274	4.588.596
41	РЕЗЕРВИ И НЕДЕФИНИРАНИ РАСХОДИ	299.303	0	0	0	0	0	0	0	0	0	299.303	0
413	Тековни резерви (разновидни расходи)	299.303	0	0	0	0	0	0	0	0	0	299.303	0
42	СТОКИ И УСЛУГИ	5.709.200	2.199.219	4.511.000	4.485.621	1.481.000	761.913	0	0	0	0	11.701.200	7.446.752
420	Патни и дневни расходи	380.000	72.600	0	0	0	0	0	0	0	0	380.000	72.600
421	Комунални услуги, греење, комуникација и транспорт	2.771.896	1.453.733	1.820.400	1.820.400	318.000	265.957	0	0	0	0	4.910.296	3.540.090
423	Ситен инвентар, алат и други материјали за поправки	473.000	174.784	526.000	503.687	763.000	382.618	0	0	0	0	1.762.000	1.061.089
424	Поправки и тековно одржување	524.200	119.264	278.000	277.198	154.000	51.183	0	0	0	0	956.200	447.645
425	Договорни услуги	1.260.104	138.916	1.804.600	1.802.405	166.000	50.450	0	0	0	0	3.230.704	1.991.771
426	Други тековни расходи	300.000	239.922	82.000	81.931	80.000	11.705	0	0	0	0	462.000	333.558
46	СУБВЕНЦИИ И ТРАНСФЕРИ	2.895.000	1.823.993	0	0	0	0	0	0	0	0	2.895.000	1.823.993
463	Трансфери до невладини организации	60.000	5.000	0	0	0	0	0	0	0	0	60.000	5.000
464	Разни трансфери	2.835.000	1.818.993	0	0	0	0	0	0	0	0	2.835.000	1.818.993
48	КАПИТАЛНИ РАСХОДИ	11.177.000	1.812.382	0	0	0	0	0	0	0	0	11.177.000	1.812.382
481	Градежни објекти	2.187.000	0	0	0	0	0	0	0	0	0	2.187.000	0
485	Други нефинансиски средства	250.000	0	0	0	0	0	0	0	0	0	250.000	0
483	Купување на мебел, опрема, возила и машини	50.000	6.400	0	0	0	0	0	0	0	0	50.000	6.400
482	Други градежни објекти	8.690.000	1.805.982	0	0	0	0	0	0	0	0	8.690.000	1.805.982

Раздел Категорија Ставка	О П И С	Буџет за 2008		Расходи од наменски дотации за 2008		Расходи од приходи од самофинансирачки активности за 2008		Расходи од донации за 2008		Расходи од кредити за 2008		Вкупно	
		Планирано	Реализирано	Планирано	Реализирано	Планирано	Реализирано	Планирано	Реализирано	Планирано	Реализирано	Планирано	Реализирано
140	КРУШЕВО	53.327.441	24.256.152	59.475.291	54.199.613	4.511.009	2.172.846	4.500.000	2.132.307	0	0	121.813.741	82.760.918
40	ПЛАТИ, НАЕМНИНИ И НАДОМЕСТОЦИ ЗА ВРАБОТЕНИТЕ	10.202.326	8.393.425	51.538.574	47.338.219	14.118	1.556	365.616	247.894	0	0	62.120.634	55.981.094
401	Основни плати и надоместоци	7.622.358	6.169.839	36.346.189	33.302.342	14.118	1.556	244.560	163.040	0	0	44.227.225	39.636.777
402	Придонеси за социјално осигурување од работодавачите	2.564.482	2.210.317	15.103.467	13.954.323	0	0	120.336	84.374	0	0	17.788.285	16.249.014
403	Останати придонеси од плати	15.486	13.269	88.918	81.554	0	0	720	480	0	0	105.124	95.303
41	РЕЗЕРВИ И НЕДЕФИНИРАНИ РАСХОДИ	620.000	19.111	0	0	0	0	0	0	0	0	620.000	19.111
412	Постојана резерва (непредвидливи расходи)	248.000	0	0	0	0	0	0	0	0	0	248.000	0
413	Тековни резерви (разновидни расходи)	372.000	19.111	0	0	0	0	0	0	0	0	372.000	19.111
42	СТОКИ И УСЛУГИ	15.394.708	8.628.190	7.674.257	6.700.815	4.185.009	2.014.486	4.134.384	1.884.413	0	0	31.388.358	19.227.904
424	Поправки и тековно одржување	3.631.000	902.928	641.000	510.613	163.000	62.595	0	0	0	0	4.435.000	1.476.136
425	Договорни услуги	1.899.500	933.108	1.979.157	1.436.106	811.000	428.681	0	0	0	0	4.689.657	2.797.895
423	Ситен инвентар, алат и други материјали за поправки	973.000	581.641	916.482	855.941	2.547.243	1.226.000	0	0	0	0	4.436.725	2.663.582
421	Комунални услуги, греење, комуникација и транспорт	5.982.000	4.670.124	3.969.618	3.741.455	343.712	66.958	0	0	0	0	10.295.330	8.478.537
420	Патни и дневни расходи	635.500	388.637	0	0	156.054	118.590	0	0	0	0	791.554	507.227
426	Други тековни расходи	2.273.708	1.151.752	168.000	156.700	164.000	111.662	4.134.384	1.884.413	0	0	6.740.092	3.304.527
46	СУБВЕНЦИИ И ТРАНСФЕРИ	1.744.300	1.082.266	0	0	0	0	0	0	0	0	1.744.300	1.082.266
463	Трансфери до невладини организации	294.000	159.100	0	0	0	0	0	0	0	0	294.000	159.100
464	Разни трансфери	1.450.300	923.166	0	0	0	0	0	0	0	0	1.450.300	923.166
47	СОЦИЈАЛНИ БЕНЕФИЦИИ	30.000	19.998	0	0	0	0	0	0	0	0	30.000	19.998
471	Социјални надоместоци	30.000	19.998	0	0	0	0	0	0	0	0	30.000	19.998
48	КАПИТАЛНИ РАСХОДИ	25.336.107	6.113.162	262.460	160.579	311.882	156.804	0	0	0	0	25.910.449	6.430.545
481	Градежни објекти	900.000	0	0	0	0	0	0	0	0	0	900.000	0
482	Други градежни објекти	24.236.107	5.931.613	0	0	0	0	0	0	0	0	24.236.107	5.931.613
483	Купување на мебел, опрема, возила и машини	200.000	181.549	262.460	160.579	311.882	156.804	0	0	0	0	774.342	498.932

Раздел Категорија Ставка	О П И С	Буџет за 2008		Расходи од наменски дотации за 2008		Расходи од приходи од самофинансирачки активности за 2008		Расходи од донации за 2008		Расходи од кредити за 2008		Вкупно	
		Планирано	Реализирано	Планирано	Реализирано	Планирано	Реализирано	Планирано	Реализирано	Планирано	Реализирано	Планирано	Реализирано
141	КУМАНОВО	363.246.670	274.413.355	626.690.137	621.185.936	74.215.796	40.760.455	5.564.625	5.519.934	0	0	1.069.717.228	941.879.680
40	ПЛАТИ, НАЕМНИНИ И НАДОМЕСТОЦИ ЗА ВРАБОТЕНИТЕ	51.890.572	37.057.020	512.667.843	509.747.577	2.436.000	1.801.226	0	0	0	0	566.994.415	548.605.823
403	Останати придонеси од плати	78.458	53.910	953.033	889.358	6.000	3.514	0	0	0	0	1.037.491	946.782
401	Основни плати и надоместоци	38.705.768	28.136.096	359.012.527	357.214.495	1.610.000	1.192.703	0	0	0	0	399.328.295	386.543.294
402	Придонеси за социјално осигурување од работодавачите	13.106.346	8.867.014	152.702.283	151.643.724	820.000	605.009	0	0	0	0	166.628.629	161.115.747
41	РЕЗЕРВИ И НЕДЕФИНИРАНИ РАСХОДИ	4.200.000	737.336	0	0	0	0	0	0	0	0	4.200.000	737.336
413	Тековни резерви (разновидни расходи)	4.200.000	737.336	0	0	0	0	0	0	0	0	4.200.000	737.336
42	СТОКИ И УСЛУГИ	108.956.000	82.224.284	109.542.517	107.263.158	66.022.850	35.929.597	169.193	130.112	0	0	284.690.560	225.547.151
420	Патни и дневни расходи	890.000	614.092	0	0	873.800	311.887	0	0	0	0	1.763.800	925.979
421	Комунални услуги, греење, комуникација и транспорт	35.120.000	25.446.507	61.981.561	61.504.579	7.058.291	4.578.275	0	0	0	0	104.159.852	91.529.361
423	Ситен инвентар, алат и други материјали за поправки	2.475.000	1.599.726	11.716.531	10.706.184	30.421.695	16.862.867	0	0	0	0	44.613.226	29.168.777
424	Поправки и тековно одржување	55.780.000	43.662.374	17.854.498	17.748.515	7.165.400	3.902.076	0	0	0	0	80.799.898	65.312.965
425	Договорни услуги	10.021.000	6.633.979	17.185.827	16.563.038	17.700.233	8.716.080	142.263	104.387	0	0	45.049.323	32.017.484
426	Други тековни расходи	4.670.000	4.267.606	804.100	740.842	2.803.431	1.558.412	26.930	25.725	0	0	8.304.461	6.592.585
46	СУБВЕНЦИИ И ТРАНСФЕРИ	8.560.000	5.624.309	253.720	253.719	245.000	0	0	0	0	0	9.058.720	5.878.028
463	Трансфери до невладини организации	2.400.000	1.175.000	0	0	0	0	0	0	0	0	2.400.000	1.175.000
464	Разни трансфери	6.160.000	4.449.309	253.720	253.719	245.000	0	0	0	0	0	6.658.720	4.703.028
47	СОЦИЈАЛНИ БЕНЕФИЦИИ	300.000	148.000	0	0	0	0	0	0	0	0	300.000	148.000
471	Социјални надоместоци	300.000	148.000	0	0	0	0	0	0	0	0	300.000	148.000
48	КАПИТАЛНИ РАСХОДИ	189.340.098	148.622.406	4.226.057	3.921.482	5.511.946	3.029.632	5.395.432	5.389.822	0	0	204.473.533	160.963.342
485	Други нефинансиски средства	12.150.000	2.607.486	0	0	0	0	0	0	0	0	12.150.000	2.607.486
483	Купување на мебел, опрема, возила и машини	5.625.000	3.449.194	4.226.057	3.921.482	4.661.946	2.848.234	0	0	0	0	14.513.003	10.218.910
481	Градежни објекти	0	0	0	0	650.000	181.398	310.250	305.250	0	0	960.250	486.648
482	Други градежни објекти	171.565.098	142.565.726	0	0	200.000	0	5.085.182	5.084.572	0	0	176.850.280	147.650.298

Раздел Категорија Ставка	О П И С		Буџет за 2008		Расходи од наменски дотации за 2008		Расходи од приходи од самофинансирачки активности за 2008		Расходи од донации за 2008		Расходи од кредити за 2008		Вкупно	
	Планирано	Реализирано	Планирано	Реализирано	Планирано	Реализирано	Планирано	Реализирано	Планирано	Реализирано	Планирано	Реализирано	Планирано	Реализирано
142	ЛИПКОВО		45.999.870	27.748.946	123.787.701	120.945.858	0	0	2.588.124	813.663	0	0	172.375.695	149.508.467
40	ПЛАТИ, НАЕМНИНИ И НАДОМЕСТОЦИ ЗА ВРАБОТЕНИТЕ		10.407.928	8.777.348	109.244.429	106.420.136	0	0	285.682	252.492	0	0	119.938.039	115.449.976
401	Основни плати и надоместоци		7.981.725	6.600.407	77.372.767	75.555.831	0	0	285.682	252.492	0	0	85.640.174	82.408.730
402	Придонеси за социјално осигурување од работодавачите		2.410.992	2.166.127	31.685.206	30.685.809	0	0	0	0	0	0	34.096.198	32.851.936
403	Останати придонеси од плати		15.211	10.814	186.456	178.496	0	0	0	0	0	0	201.667	189.310
41	РЕЗЕРВИ И НЕДЕФИНИРАНИ РАСХОДИ		660.000	132.000	0	0	0	0	0	0	0	0	660.000	132.000
413	Тековни резерви (разновидни расходи)		660.000	132.000	0	0	0	0	0	0	0	0	660.000	132.000
42	СТОКИ И УСЛУГИ		11.607.800	8.961.266	14.543.272	14.525.722	0	0	144.991	64.770	0	0	26.296.063	23.551.758
424	Поправки и тековно одржување		1.865.000	1.080.748	1.020.706	1.008.859	0	0	12.261	0	0	0	2.897.967	2.089.607
426	Други тековни расходи		1.125.000	892.124	0	0	0	0	40.770	40.770	0	0	1.165.770	932.894
425	Договорни услуги		1.000.000	857.011	4.046.471	4.045.953	0	0	0	0	0	0	5.046.471	4.902.964
421	Комунални услуги, греење, комуникација и транспорт		6.175.800	5.465.838	6.906.948	6.903.090	0	0	0	0	0	0	13.082.748	12.368.928
420	Патни и дневни расходи		679.000	14.430	0	0	0	0	0	0	0	0	679.000	14.430
423	Ситен инвентар, алат и други материјали за поправки		763.000	651.115	2.569.147	2.567.820	0	0	91.960	24.000	0	0	3.424.107	3.242.935
46	СУБВЕНЦИИ И ТРАНСФЕРИ		850.000	290.300	0	0	0	0	0	0	0	0	850.000	290.300
463	Трансфери до невладини организации		400.000	258.300	0	0	0	0	0	0	0	0	400.000	258.300
464	Разни трансфери		450.000	32.000	0	0	0	0	0	0	0	0	450.000	32.000
48	КАПИТАЛНИ РАСХОДИ		22.474.142	9.588.032	0	0	0	0	2.157.451	496.401	0	0	24.631.593	10.084.433
482	Други градежни објекти		21.144.142	9.490.512	0	0	0	0	0	0	0	0	21.144.142	9.490.512
483	Купување на мебел, опрема, возила и машини		330.000	43.400	0	0	0	0	136.401	136.401	0	0	466.401	179.801
485	Други нефинансиски средства		1.000.000	54.120	0	0	0	0	0	0	0	0	1.000.000	54.120
489	Капитални субвенции за претпријатија и невладини организации		0	0	0	0	0	0	2.021.050	360.000	0	0	2.021.050	360.000

Раздел Категорија Ставка	О П И С	Буџет за 2008		Расходи од наменски дотации за 2008		Расходи од приходи од самофинансирачки активности за 2008		Расходи од донации за 2008		Расходи од кредити за 2008		Вкупно	
		Планирано	Реализирано	Планирано	Реализирано	Планирано	Реализирано	Планирано	Реализирано	Планирано	Реализирано	Планирано	Реализирано
143	ЛОЗОВО	14.323.799	9.832.062	2.831.283	2.824.819	430.000	272.322	0	0	0	0	17.585.082	12.929.203
40	ПЛАТИ, НАЕМНИНИ И НАДОМЕСТОЦИ ЗА ВРАБОТЕНИТЕ	4.245.400	3.327.076	0	0	0	0	0	0	0	0	4.245.400	3.327.076
403	Останати придонеси од плати	8.400	6.004	0	0	0	0	0	0	0	0	8.400	6.004
401	Основни плати и надоместоци	3.053.000	2.335.708	0	0	0	0	0	0	0	0	3.053.000	2.335.708
402	Придонеси за социјално осигурување од работодавачите	1.184.000	985.364	0	0	0	0	0	0	0	0	1.184.000	985.364
41	РЕЗЕРВИ И НЕДЕФИНИРАНИ РАСХОДИ	200.000	63.000	0	0	0	0	0	0	0	0	200.000	63.000
413	Тековни резерви (разновидни расходи)	200.000	63.000	0	0	0	0	0	0	0	0	200.000	63.000
42	СТОКИ И УСЛУГИ	5.388.399	3.517.804	2.796.283	2.789.819	430.000	272.322	0	0	0	0	8.614.682	6.579.945
421	Комунални услуги, греење, комуникација и транспорт	2.037.000	1.544.049	606.884	606.881	0	0	0	0	0	0	2.643.884	2.150.930
423	Ситен инвентар, алат и други материјали за поправки	470.000	305.882	432.399	432.399	295.000	219.483	0	0	0	0	1.197.399	957.764
424	Поправки и тековно одржување	405.000	60.407	165.000	165.000	0	0	0	0	0	0	570.000	225.407
425	Договорни услуги	1.710.000	1.341.946	1.582.000	1.582.000	135.000	52.839	0	0	0	0	3.427.000	2.976.785
426	Други тековни расходи	571.399	241.660	10.000	3.540	0	0	0	0	0	0	581.399	245.200
420	Патни и дневни расходи	195.000	23.860	0	0	0	0	0	0	0	0	195.000	23.860
46	СУБВЕНЦИИ И ТРАНСФЕРИ	580.000	402.138	0	0	0	0	0	0	0	0	580.000	402.138
463	Трансфери до невладини организации	80.000	12.700	0	0	0	0	0	0	0	0	80.000	12.700
464	Разни трансфери	500.000	389.438	0	0	0	0	0	0	0	0	500.000	389.438
48	КАПИТАЛНИ РАСХОДИ	3.910.000	2.522.044	35.000	35.000	0	0	0	0	0	0	3.945.000	2.557.044
485	Други нефинансиски средства	20.000	9.900	0	0	0	0	0	0	0	0	20.000	9.900
482	Други градежни објекти	3.800.000	2.471.837	0	0	0	0	0	0	0	0	3.800.000	2.471.837
483	Купување на мебел, опрема, возила и машини	90.000	40.308	35.000	35.000	0	0	0	0	0	0	125.000	75.308

Раздел Категорија Ставка	О П И С	Буџет за 2008		Расходи од наменски дотации за 2008		Расходи од приходи од самофинансирачки активности за 2008		Расходи од донации за 2008		Расходи од кредити за 2008		Вкупно	
		Планирано	Реализирано	Планирано	Реализирано	Планирано	Реализирано	Планирано	Реализирано	Планирано	Реализирано	Планирано	Реализирано
144	МАВРОВО И РОСТУШЕ	45.399.783	32.874.477	52.747.500	52.038.311	10.448	0	1.610.185	406.425	0	0	99.767.916	85.319.213
40	ПЛАТИ, НАЕМНИНИ И НАДОМЕСТОЦИ ЗА ВРАБОТЕНИТЕ	8.590.000	7.642.428	44.815.056	44.182.987	0	0	0	0	0	0	53.405.056	51.825.415
402	Придонеси за социјално осигурување од работодавачите	1.891.000	1.773.738	12.495.505	12.234.064	0	0	0	0	0	0	14.386.505	14.007.802
403	Останати придонеси од плати	18.000	10.852	77.427	72.535	0	0	0	0	0	0	95.427	83.387
401	Основни плати и надоместоци	6.681.000	5.857.838	32.242.124	31.876.388	0	0	0	0	0	0	38.923.124	37.734.226
41	РЕЗЕРВИ И НЕДЕФИНИРАНИ РАСХОДИ	450.000	156.700	0	0	0	0	0	0	0	0	450.000	156.700
412	Постојана резерва (непредвидливи расходи)	300.000	110.000	0	0	0	0	0	0	0	0	300.000	110.000
413	Тековни резерви (разновидни расходи)	150.000	46.700	0	0	0	0	0	0	0	0	150.000	46.700
42	СТОКИ И УСЛУГИ	15.875.147	11.178.852	7.069.644	7.027.340	10.448	0	950.185	388.500	0	0	23.905.424	18.594.692
420	Патни и дневни расходи	910.000	346.043	0	0	0	0	0	0	0	0	910.000	346.043
421	Комунални услуги, греење, комуникација и транспорт	4.880.000	4.403.082	3.360.370	3.338.372	0	0	124.885	43.240	0	0	8.365.255	7.784.694
423	Ситен инвентар, алат и други материјали за поправки	595.000	241.038	866.573	863.252	0	0	220.300	107.370	0	0	1.681.873	1.211.660
424	Поправки и тековно одржување	3.875.000	3.426.284	1.166.184	1.160.822	10.448	0	0	0	0	0	5.051.632	4.587.106
425	Договорни услуги	4.600.147	2.131.729	1.676.517	1.664.894	0	0	485.000	167.840	0	0	6.761.664	3.964.463
426	Други тековни расходи	1.015.000	630.677	0	0	0	0	120.000	70.050	0	0	1.135.000	700.727
46	СУБВЕНЦИИ И ТРАНСФЕРИ	9.862.704	8.755.805	390.000	375.495	0	0	300.000	17.925	0	0	10.552.704	9.149.224
463	Трансфери до невладини организации	900.000	160.000	0	0	0	0	300.000	17.925	0	0	1.200.000	177.925
464	Разни трансфери	7.732.704	7.695.805	390.000	375.495	0	0	0	0	0	0	8.122.704	8.071.299
462	Субвенции за приватни претпријатија	160.000	0	0	0	0	0	0	0	0	0	160.000	0
461	Субвенции за јавни претпријатија	1.070.000	900.000	0	0	0	0	0	0	0	0	1.070.000	900.000
47	СОЦИЈАЛНИ БЕНЕФИЦИИ	100.000	26.000	0	0	0	0	0	0	0	0	100.000	26.000
471	Социјални надоместоци	100.000	26.000	0	0	0	0	0	0	0	0	100.000	26.000
48	КАПИТАЛНИ РАСХОДИ	10.521.932	5.114.693	472.800	452.489	0	0	360.000	0	0	0	11.354.732	5.567.182
481	Градежни објекти	2.500.000	471.790	0	0	0	0	0	0	0	0	2.500.000	471.790
482	Други градежни објекти	5.681.932	2.985.047	300.000	284.680	0	0	60.000	0	0	0	6.041.932	3.269.727
483	Купување на мебел, опрема, возила и машини	2.340.000	1.657.856	172.800	167.809	0	0	300.000	0	0	0	2.812.800	1.825.665

Раздел Категорија Ставка	О П И С	Буџет за 2008		Расходи од наменски дотации за 2008		Расходи од приходи од самофинансирачки активности за 2008		Расходи од донации за 2008		Расходи од кредити за 2008		Вкупно	
		Планирано	Реализирано	Планирано	Реализирано	Планирано	Реализирано	Планирано	Реализирано	Планирано	Реализирано	Планирано	Реализирано
145	МАКЕДОНСКИ БРОД	100.560.621	28.691.427	55.527.122	48.719.600	6.966.860	3.043.878	0	0	0	0	163.054.603	80.454.905
40	ПЛАТИ, НАЕМНИНИ И НАДОМЕСТОЦИ ЗА ВРАБОТЕНИТЕ	13.541.700	11.184.017	43.532.438	39.882.709	0	0	0	0	0	0	57.074.138	51.066.726
401	Основни плати и надоместоци	9.974.621	8.287.078	30.261.992	28.022.673	0	0	0	0	0	0	40.236.613	36.309.751
402	Придонеси за социјално осигурување од работодавачите	3.544.579	2.879.441	13.161.703	11.791.865	0	0	0	0	0	0	16.706.282	14.671.306
403	Останати придонеси од плати	22.500	17.498	108.743	68.171	0	0	0	0	0	0	131.243	85.669
41	РЕЗЕРВИ И НЕДЕФИНИРАНИ РАСХОДИ	160.000	113.712	0	0	0	0	0	0	0	0	160.000	113.712
413	Тековни резерви (разновидни расходи)	100.000	81.712	0	0	0	0	0	0	0	0	100.000	81.712
412	Постојана резерва (непредвидливи расходи)	60.000	32.000	0	0	0	0	0	0	0	0	60.000	32.000
42	СТОКИ И УСЛУГИ	13.980.109	9.628.540	9.311.234	7.464.185	6.101.860	2.686.206	0	0	0	0	29.393.203	19.778.931
424	Поправки и тековно одржување	3.015.000	1.600.764	590.917	174.496	255.000	95.738	0	0	0	0	3.860.917	1.870.998
426	Други тековни расходи	771.000	638.331	164.000	148.271	295.075	100.354	0	0	0	0	1.230.075	886.956
425	Договорни услуги	1.994.000	881.575	1.905.038	1.827.605	156.000	86.248	0	0	0	0	4.055.038	2.795.428
420	Патни и дневни расходи	348.000	188.289	302.910	131.878	177.000	74.590	0	0	0	0	827.910	394.757
421	Комунални услуги, греење, комуникација и транспорт	7.125.109	5.935.675	5.443.606	4.441.795	299.600	112.430	0	0	0	0	12.868.315	10.489.900
423	Ситен инвентар, алат и други материјали за поправки	727.000	383.906	904.763	740.140	4.919.185	2.216.846	0	0	0	0	6.550.948	3.340.892
46	СУБВЕНЦИИ И ТРАНСФЕРИ	720.000	636.964	300.000	278.109	600.000	234.384	0	0	0	0	1.620.000	1.149.457
463	Трансфери до невладини организации	390.000	335.000	0	0	0	0	0	0	0	0	390.000	335.000
464	Разни трансфери	330.000	301.964	300.000	278.109	600.000	234.384	0	0	0	0	1.230.000	814.457
48	КАПИТАЛНИ РАСХОДИ	72.158.812	7.128.194	2.383.450	1.094.597	265.000	123.288	0	0	0	0	74.807.262	8.346.079
482	Други градежни објекти	68.198.812	6.795.494	1.300.000	578.013	20.000	0	0	0	0	0	69.518.812	7.373.507
483	Купување на мебел, опрема, возила и машини	640.000	238.200	1.053.450	487.084	245.000	123.288	0	0	0	0	1.938.450	848.572
485	Други нефинансиски средства	3.320.000	94.500	30.000	29.500	0	0	0	0	0	0	3.350.000	124.000

Раздел Категорија Ставка	О П И С	Буџет за 2008		Расходи од наменски дотации за 2008		Расходи од приходи од самофинансирачки активности за 2008		Расходи од донации за 2008		Расходи од кредити за 2008		Вкупно	
		Планирано	Реализирано	Планирано	Реализирано	Планирано	Реализирано	Планирано	Реализирано	Планирано	Реализирано	Планирано	Реализирано
146	МАКЕДОНСКА КАМЕНИЦА	46.403.100	31.000.362	8.520.299	8.487.019	6.778.000	2.698.327	0	0	0	0	61.701.399	42.185.708
40	ПЛАТИ, НАЕМНИНИ И НАДОМЕСТОЦИ ЗА ВРАБОТЕНИТЕ	13.026.500	8.753.360	0	0	0	0	0	0	0	0	13.026.500	8.753.360
402	Придонеси за социјално осигурување од работодавачите	3.223.000	2.247.032	0	0	0	0	0	0	0	0	3.223.000	2.247.032
403	Останати придонеси од плати	27.500	13.013	0	0	0	0	0	0	0	0	27.500	13.013
401	Основни плати и надоместоци	9.776.000	6.493.315	0	0	0	0	0	0	0	0	9.776.000	6.493.315
41	РЕЗЕРВИ И НЕДЕФИНИРАНИ РАСХОДИ	130.000	66.000	0	0	0	0	0	0	0	0	130.000	66.000
413	Тековни резерви (разновидни расходи)	100.000	60.000	0	0	0	0	0	0	0	0	100.000	60.000
412	Постојана резерва (непредвидливи расходи)	30.000	6.000	0	0	0	0	0	0	0	0	30.000	6.000
42	СТОКИ И УСЛУГИ	6.096.600	4.983.587	8.520.299	8.487.019	6.728.000	2.649.964	0	0	0	0	21.344.899	16.120.570
420	Патни и дневни расходи	250.000	167.960	140.000	107.770	258.000	41.663	0	0	0	0	648.000	317.393
421	Комунални услуги, греење, комуникација и транспорт	2.536.600	2.213.102	3.475.299	3.475.299	560.000	356.600	0	0	0	0	6.571.899	6.045.001
423	Ситен инвентар, алат и други материјали за поправки	475.000	473.929	690.000	690.000	2.350.000	1.305.335	0	0	0	0	3.515.000	2.469.264
424	Поправки и тековно одржување	230.000	229.194	100.000	100.000	380.000	31.647	0	0	0	0	710.000	360.841
425	Договорни услуги	2.085.000	1.386.925	4.015.000	4.013.950	2.780.000	913.714	0	0	0	0	8.880.000	6.314.589
426	Други тековни расходи	520.000	512.477	100.000	100.000	400.000	1.005	0	0	0	0	1.020.000	613.482
46	СУБВЕНЦИИ И ТРАНСФЕРИ	4.815.000	3.953.349	0	0	0	0	0	0	0	0	4.815.000	3.953.349
463	Трансфери до невладини организации	3.615.000	2.753.500	0	0	0	0	0	0	0	0	3.615.000	2.753.500
464	Разни трансфери	1.200.000	1.199.849	0	0	0	0	0	0	0	0	1.200.000	1.199.849
47	СОЦИЈАЛНИ БЕНЕФИЦИИ	80.000	80.000	0	0	0	0	0	0	0	0	80.000	80.000
471	Социјални надоместоци	80.000	80.000	0	0	0	0	0	0	0	0	80.000	80.000
48	КАПИТАЛНИ РАСХОДИ	22.255.000	13.164.066	0	0	50.000	48.363	0	0	0	0	22.305.000	13.212.429
482	Други градежни објекти	21.875.000	12.889.060	0	0	0	0	0	0	0	0	21.875.000	12.889.060
483	Купување на мебел, опрема, возила и машини	250.000	245.010	0	0	50.000	48.363	0	0	0	0	300.000	293.373
485	Други нефинансиски средства	130.000	29.996	0	0	0	0	0	0	0	0	130.000	29.996

Раздел Категорија Ставка	О П И С	Буџет за 2008		Расходи од наменски дотации за 2008		Расходи од приходи од самофинансирачки активности за 2008		Расходи од донации за 2008		Расходи од кредити за 2008		Вкупно	
		Планирано	Реализирано	Планирано	Реализирано	Планирано	Реализирано	Планирано	Реализирано	Планирано	Реализирано	Планирано	Реализирано
147	МОГИЛА	29.138.257	20.150.127	30.996.119	30.115.006	4.488.401	431.319	9.427.871	6.698.983	0	0	74.050.648	57.395.435
40	ПЛАТИ, НАЕМНИНИ И НАДОМЕСТОЦИ ЗА ВРАБОТЕНИТЕ	6.671.017	4.453.528	26.339.521	25.857.258	0	0	0	0	0	0	33.010.538	30.310.786
401	Основни плати и надоместоци	4.775.617	3.378.753	18.721.770	18.449.055	0	0	0	0	0	0	23.497.387	21.827.808
402	Придонеси за социјално осигурување од работодавачите	1.884.000	1.068.474	7.574.360	7.369.235	0	0	0	0	0	0	9.458.360	8.437.709
403	Останати придонеси од плати	11.400	6.301	43.391	38.968	0	0	0	0	0	0	54.791	45.269
41	РЕЗЕРВИ И НЕДЕФИНИРАНИ РАСХОДИ	200.000	41.474	0	0	0	0	0	0	0	0	200.000	41.474
412	Постојана резерва (непредвидливи расходи)	100.000	0	0	0	0	0	0	0	0	0	100.000	0
413	Тековни резерви (разновидни расходи)	100.000	41.474	0	0	0	0	0	0	0	0	100.000	41.474
42	СТОКИ И УСЛУГИ	8.320.000	6.983.292	4.264.598	3.883.628	4.390.401	431.319	6.614.210	3.895.554	0	0	23.589.209	15.193.793
420	Патни и дневни расходи	400.000	218.952	0	0	93.000	0	0	0	0	0	493.000	218.952
426	Други тековни расходи	670.000	660.002	15.000	13.307	172.001	3.422	0	0	0	0	857.001	676.731
425	Договорни услуги	1.035.000	736.824	2.037.886	1.713.309	1.672.000	135.041	1.998.750	825.786	0	0	6.743.636	3.410.960
424	Поправки и тековно одржување	1.215.000	588.401	104.200	103.681	96.000	0	0	0	0	0	1.415.200	692.082
421	Комунални услуги, греење, комуникација и транспорт	4.590.000	4.439.721	1.953.842	1.899.679	66.000	3.000	0	0	0	0	6.609.842	6.342.400
423	Ситен инвентар, алат и други материјали за поправки	410.000	339.392	153.670	153.652	2.291.400	289.856	4.615.460	3.069.768	0	0	7.470.530	3.852.668
46	СУБВЕНЦИИ И ТРАНСФЕРИ	860.000	691.734	0	0	0	0	0	0	0	0	860.000	691.734
463	Трансфери до невладини организации	430.000	391.500	0	0	0	0	0	0	0	0	430.000	391.500
464	Разни трансфери	430.000	300.234	0	0	0	0	0	0	0	0	430.000	300.234
47	СОЦИЈАЛНИ БЕНЕФИЦИИ	20.000	19.556	0	0	0	0	0	0	0	0	20.000	19.556
471	Социјални надоместоци	20.000	19.556	0	0	0	0	0	0	0	0	20.000	19.556
48	КАПИТАЛНИ РАСХОДИ	13.067.240	7.960.543	392.000	374.120	98.000	0	2.813.661	2.803.429	0	0	16.370.901	11.138.092
482	Други градежни објекти	12.517.240	7.876.347	247.000	230.013	0	0	2.795.290	2.785.058	0	0	15.559.530	10.891.418
483	Купување на мебел, опрема, возила и машини	510.000	84.196	145.000	144.107	98.000	0	18.371	18.371	0	0	771.371	246.674
484	Стратешки стоки и други резерви	40.000	0	0	0	0	0	0	0	0	0	40.000	0

Раздел Категорија Ставка	О П И С	Буџет за 2008		Расходи од наменски дотации за 2008		Расходи од приходи од самофинансирачки активности за 2008		Расходи од донации за 2008		Расходи од кредити за 2008		Вкупно	
		Планирано	Реализирано	Планирано	Реализирано	Планирано	Реализирано	Планирано	Реализирано	Планирано	Реализирано	Планирано	Реализирано
148	НЕГОТИНО	109.611.641	46.231.814	128.435.226	118.485.747	11.864.000	8.074.198	13.518.523	5.857.915	0	0	263.429.390	178.649.674
40	ПЛАТИ, НАЕМНИНИ И НАДОМЕСТОЦИ ЗА ВРАБОТЕНИТЕ	16.237.500	9.917.686	108.022.533	99.807.808	0	0	0	0	0	0	124.260.033	109.725.494
401	Основни плати и надоместоци	12.713.800	7.590.176	75.525.556	69.674.509	0	0	0	0	0	0	88.239.356	77.264.685
403	Останати придонеси од плати	20.500	13.572	192.690	176.879	0	0	0	0	0	0	213.190	190.451
402	Придонеси за социјално осигурување од работодавачите	3.503.200	2.313.938	32.304.287	29.956.420	0	0	0	0	0	0	35.807.487	32.270.358
41	РЕЗЕРВИ И НЕДЕФИНИРАНИ РАСХОДИ	600.000	0	0	0	0	0	0	0	0	0	600.000	0
412	Постојана резерва (непредвидливи расходи)	600.000	0	0	0	0	0	0	0	0	0	600.000	0
42	СТОКИ И УСЛУГИ	22.901.541	16.459.022	19.512.193	17.885.362	10.531.000	7.704.366	9.749.991	5.552.748	0	0	62.694.725	47.601.498
420	Патни и дневни расходи	650.000	644.054	230.000	168.442	70.000	52.690	189.420	42.982	0	0	1.139.420	908.168
421	Комунални услуги, греење, комуникација и транспорт	7.425.000	6.950.098	12.365.320	11.193.208	940.000	772.434	1.237.500	623.028	0	0	21.967.820	19.538.768
423	Ситен инвентар, алат и други материјали за поправки	1.311.900	1.119.355	1.388.900	1.370.738	4.915.000	3.979.187	110.700	13.669	0	0	7.726.500	6.482.949
424	Поправки и тековно одржување	4.101.500	2.141.642	965.580	934.429	488.000	339.995	0	0	0	0	5.555.080	3.416.066
425	Договорни услуги	7.585.141	4.096.287	4.483.761	4.146.961	3.958.000	2.504.240	7.130.480	4.364.402	0	0	23.157.382	15.111.890
426	Други тековни расходи	1.828.000	1.507.586	78.632	71.584	160.000	55.820	1.081.891	508.667	0	0	3.148.523	2.143.657
46	СУБВЕНЦИИ И ТРАНСФЕРИ	12.460.000	5.342.245	140.500	32.850	0	0	603.807	0	0	0	13.204.307	5.375.095
464	Разни трансфери	10.260.000	3.568.305	140.500	32.850	0	0	603.807	0	0	0	11.004.307	3.601.155
461	Субвенции за јавни претпријатија	200.000	198.540	0	0	0	0	0	0	0	0	200.000	198.540
463	Трансфери до невладини организации	2.000.000	1.575.400	0	0	0	0	0	0	0	0	2.000.000	1.575.400
47	СОЦИЈАЛНИ БЕНЕФИЦИИ	900.000	607.501	0	0	0	0	0	0	0	0	900.000	607.501
471	Социјални надоместоци	900.000	607.501	0	0	0	0	0	0	0	0	900.000	607.501
48	КАПИТАЛНИ РАСХОДИ	56.512.600	13.905.360	760.000	759.727	1.333.000	369.832	3.164.725	305.167	0	0	61.770.325	15.340.086
483	Купување на мебел, опрема, возила и машини	5.097.500	3.649.916	760.000	759.727	1.333.000	369.832	516.600	0	0	0	7.707.100	4.779.475
485	Други нефинансиски средства	4.539.000	0	0	0	0	0	0	0	0	0	4.539.000	0
482	Други градежни објекти	46.876.100	10.255.444	0	0	0	0	2.648.125	305.167	0	0	49.524.225	10.560.611

Раздел Категорија Ставка	О П И С	Буџет за 2008		Расходи од наменски дотации за 2008		Расходи од приходи од самофинансирачки активности за 2008		Расходи од донации за 2008		Расходи од кредити за 2008		Вкупно	
		Планирано	Реализирано	Планирано	Реализирано	Планирано	Реализирано	Планирано	Реализирано	Планирано	Реализирано	Планирано	Реализирано
149	НОВАЦИ	50.450.529	37.307.176	20.021.701	19.413.369	1.146.000	322.299	0	0	0	0	71.618.230	57.042.844
40	ПЛАТИ, НАЕМНИНИ И НАДОМЕСТОЦИ ЗА ВРАБОТЕНИТЕ	8.207.148	5.835.619	15.720.040	15.456.517	0	0	0	0	0	0	23.927.188	21.292.136
401	Основни плати и надоместоци	6.238.148	4.583.717	11.283.770	11.095.234	0	0	0	0	0	0	17.521.918	15.678.951
402	Придонеси за социјално осигурување од работодавачите	1.957.000	1.244.545	4.410.262	4.335.850	0	0	0	0	0	0	6.367.262	5.580.395
403	Останати придонеси од плати	12.000	7.357	26.008	25.433	0	0	0	0	0	0	38.008	32.790
41	РЕЗЕРВИ И НЕДЕФИНИРАНИ РАСХОДИ	210.000	104.108	0	0	0	0	0	0	0	0	210.000	104.108
412	Постојана резерва (непредвидливи расходи)	100.000	54.888	0	0	0	0	0	0	0	0	100.000	54.888
413	Тековни резерви (разновидни расходи)	110.000	49.220	0	0	0	0	0	0	0	0	110.000	49.220
42	СТОКИ И УСЛУГИ	14.025.000	9.303.124	4.301.661	3.956.852	1.040.000	295.806	0	0	0	0	19.366.661	13.555.782
424	Поправки и тековно одржување	1.580.000	1.163.839	30.000	0	170.000	15.041	0	0	0	0	1.780.000	1.178.880
426	Други тековни расходи	1.480.000	1.035.199	10.000	9.626	85.000	46.572	0	0	0	0	1.575.000	1.091.397
425	Договорни услуги	4.800.000	2.984.500	2.318.160	2.318.160	315.000	119.200	0	0	0	0	7.433.160	5.421.860
421	Комунални услуги, греење, комуникација и транспорт	4.245.000	3.065.620	1.898.501	1.592.772	24.000	2.038	0	0	0	0	6.167.501	4.660.430
420	Патни и дневни расходи	630.000	215.895	0	0	20.000	0	0	0	0	0	650.000	215.895
423	Ситен инвентар, алат и други материјали за поправки	1.290.000	838.071	45.000	36.294	426.000	112.955	0	0	0	0	1.761.000	987.320
46	СУБВЕНЦИИ И ТРАНСФЕРИ	1.732.333	1.623.351	0	0	0	0	0	0	0	0	1.732.333	1.623.351
463	Трансфери до невладини организации	1.320.000	1.268.520	0	0	0	0	0	0	0	0	1.320.000	1.268.520
464	Разни трансфери	412.333	354.831	0	0	0	0	0	0	0	0	412.333	354.831
47	СОЦИЈАЛНИ БЕНЕФИЦИИ	200.000	193.897	0	0	0	0	0	0	0	0	200.000	193.897
471	Социјални надоместоци	200.000	193.897	0	0	0	0	0	0	0	0	200.000	193.897
48	КАПИТАЛНИ РАСХОДИ	26.076.048	20.247.077	0	0	106.000	26.493	0	0	0	0	26.182.048	20.273.570
481	Градежни објекти	1.210.000	725.395	0	0	0	0	0	0	0	0	1.210.000	725.395
482	Други градежни објекти	24.446.048	19.379.112	0	0	0	0	0	0	0	0	24.446.048	19.379.112
483	Купување на мебел, опрема, возила и машини	420.000	142.570	0	0	106.000	26.493	0	0	0	0	526.000	169.063

Раздел Категорија Ставка	О П И С		Буџет за 2008		Расходи од наменски дотации за 2008		Расходи од приходи од самофинансирачки активности за 2008		Расходи од донации за 2008		Расходи од кредити за 2008		Вкупно	
	Планирано	Реализирано	Планирано	Реализирано	Планирано	Реализирано	Планирано	Реализирано	Планирано	Реализирано	Планирано	Реализирано	Планирано	Реализирано
150 НОВО СЕЛО	39.253.075	23.464.300	49.715.410	47.793.368	4.091.800	2.291.617	29.886.480	8.577.794	0	0	122.946.765	82.127.079		
40 ПЛАТИ, НАЕМНИНИ И НАДОМЕСТОЦИ ЗА ВРАБОТЕНИТЕ	9.708.609	7.538.607	38.153.452	37.589.070	0	0	105.641	90.000	0	0	47.967.702	45.217.677		
402 Придонеси за социјално осигурување од работодавачите	2.529.765	1.989.472	11.256.412	11.071.986	0	0	24.293	0	0	0	13.810.470	13.061.458		
403 Останати придонеси од плати	18.000	11.624	66.878	65.195	0	0	162	0	0	0	85.040	76.819		
401 Основни плати и надоместоци	7.160.844	5.537.511	26.830.162	26.451.889	0	0	81.186	90.000	0	0	34.072.192	32.079.400		
41 РЕЗЕРВИ И НЕДЕФИНИРАНИ РАСХОДИ	450.000	16.000	0	0	0	0	476.535	0	0	0	926.535	16.000		
413 Тековни резерви (разновидни расходи)	450.000	16.000	0	0	0	0	476.535	0	0	0	926.535	16.000		
42 СТОКИ И УСЛУГИ	11.985.773	7.850.149	10.631.958	9.336.554	3.971.800	2.291.617	3.885.359	2.368.903	0	0	30.474.890	21.847.223		
420 Патни и дневни расходи	339.176	56.440	15.000	15.000	252.400	131.951	290.000	284.820	0	0	896.576	488.211		
421 Комунални услуги, греење, комуникација и транспорт	3.966.113	3.936.518	2.994.322	2.713.659	275.000	85.924	0	21.945	0	0	7.235.435	6.758.046		
423 Ситен инвентар, алат и други материјали за поправки	1.970.055	992.957	768.607	752.994	1.507.600	942.310	621.000	235.256	0	0	4.867.262	2.923.517		
424 Поправки и тековно одржување	1.110.000	395.557	1.194.091	1.110.819	226.000	4.005	0	0	0	0	2.530.091	1.510.381		
425 Договорни услуги	2.961.031	1.558.283	5.649.938	4.734.103	1.680.800	1.127.427	2.822.939	1.570.446	0	0	13.114.708	8.990.259		
426 Други тековни расходи	1.639.398	910.394	10.000	9.980	30.000	0	151.420	256.436	0	0	1.830.818	1.176.810		
46 СУБВЕНЦИИ И ТРАНСФЕРИ	6.950.000	3.225.346	0	0	0	0	0	0	0	0	6.950.000	3.225.346		
461 Субвенции за јавни претпријатија	50.000	0	0	0	0	0	0	0	0	0	50.000	0		
463 Трансфери до невладини организации	350.000	205.000	0	0	0	0	0	0	0	0	350.000	205.000		
464 Разни трансфери	6.550.000	3.020.346	0	0	0	0	0	0	0	0	6.550.000	3.020.346		
48 КАПИТАЛНИ РАСХОДИ	10.158.693	4.834.198	930.000	867.744	120.000	0	25.418.945	6.118.891	0	0	36.627.638	11.820.833		
482 Други градежни објекти	9.875.277	4.771.963	700.000	661.373	0	0	25.418.945	6.118.891	0	0	35.994.222	11.552.227		
483 Купување на мебел, опрема, возила и машини	283.416	62.235	230.000	206.371	120.000	0	0	0	0	0	633.416	268.606		

Раздел Категорија Ставка	О П И С	Буџет за 2008		Расходи од наменски дотации за 2008		Расходи од приходи од самофинансирачки активности за 2008		Расходи од донации за 2008		Расходи од кредити за 2008		Вкупно	
		Планирано	Реализирано	Планирано	Реализирано	Планирано	Реализирано	Планирано	Реализирано	Планирано	Реализирано	Планирано	Реализирано
151	ОСЛОМЕЈ	19.253.164	14.763.304	5.191.760	5.128.989	400.000	0	0	0	0	0	24.844.924	19.892.293
40	ПЛАТИ, НАЕМНИНИ И НАДОМЕСТОЦИ ЗА ВРАБОТЕНИТЕ	5.523.600	4.717.802	0	0	0	0	0	0	0	0	5.523.600	4.717.802
401	Основни плати и надоместоци	4.190.800	3.514.659	0	0	0	0	0	0	0	0	4.190.800	3.514.659
402	Придонеси за социјално осигурување од работодавачите	1.323.500	1.195.363	0	0	0	0	0	0	0	0	1.323.500	1.195.363
403	Останати придонеси од плати	9.300	7.780	0	0	0	0	0	0	0	0	9.300	7.780
41	РЕЗЕРВИ И НЕДЕФИНИРАНИ РАСХОДИ	140.000	124.888	0	0	0	0	0	0	0	0	140.000	124.888
412	Постојана резерва (непредвидливи расходи)	140.000	124.888	0	0	0	0	0	0	0	0	140.000	124.888
42	СТОКИ И УСЛУГИ	7.419.000	5.495.577	5.191.760	5.128.989	400.000	0	0	0	0	0	13.010.760	10.624.566
420	Патни и дневни расходи	263.500	154.341	55.000	35.000	0	0	0	0	0	0	318.500	189.341
421	Комунални услуги, греење, комуникација и транспорт	3.055.000	2.840.408	1.924.000	1.884.253	0	0	0	0	0	0	4.979.000	4.724.661
423	Ситен инвентар, алат и други материјали за поправки	422.000	173.784	652.577	652.567	100.000	0	0	0	0	0	1.174.577	826.351
424	Поправки и тековно одржување	1.878.500	1.376.298	726.000	725.897	0	0	0	0	0	0	2.604.500	2.102.195
425	Договорни услуги	1.320.000	675.929	1.645.260	1.645.243	60.000	0	0	0	0	0	3.025.260	2.321.172
426	Други тековни расходи	480.000	274.817	188.923	186.029	240.000	0	0	0	0	0	908.923	460.846
46	СУБВЕНЦИИ И ТРАНСФЕРИ	1.055.000	737.000	0	0	0	0	0	0	0	0	1.055.000	737.000
461	Субвенции за јавни претпријатија	580.000	580.000	0	0	0	0	0	0	0	0	580.000	580.000
463	Трансфери до невладини организации	325.000	157.000	0	0	0	0	0	0	0	0	325.000	157.000
464	Разни трансфери	150.000	0	0	0	0	0	0	0	0	0	150.000	0
48	КАПИТАЛНИ РАСХОДИ	5.115.564	3.688.037	0	0	0	0	0	0	0	0	5.115.564	3.688.037
482	Други градежни објекти	5.002.564	3.663.595	0	0	0	0	0	0	0	0	5.002.564	3.663.595
483	Купување на мебел, опрема, возила и машини	113.000	24.442	0	0	0	0	0	0	0	0	113.000	24.442

Раздел Категорија Ставка	О П И С	Буџет за 2008		Расходи од наменски дотации за 2008		Расходи од приходи од самофинансирачки активности за 2008		Расходи од донации за 2008		Расходи од кредити за 2008		Вкупно	
		Планирано	Реализирано	Планирано	Реализирано	Планирано	Реализирано	Планирано	Реализирано	Планирано	Реализирано	Планирано	Реализирано
152	ОХРИД	458.549.595	424.432.274	46.338.514	44.370.944	40.199.149	16.669.755	16.462.744	6.080.210	0	0	561.550.002	491.553.183
40	ПЛАТИ, НАЕМНИНИ И НАДОМЕСТОЦИ ЗА ВРАБОТЕНИТЕ	43.947.164	39.779.976	8.610.500	8.275.643	0	0	0	0	0	0	52.557.664	48.055.619
401	Основни плати и надоместоци	32.021.300	28.990.562	5.789.500	5.514.364	0	0	0	0	0	0	37.810.800	34.504.926
402	Придонеси за социјално осигурување од работодавачите	11.855.364	10.726.776	2.805.000	2.746.741	0	0	0	0	0	0	14.660.364	13.473.517
403	Останати придонеси од плати	70.500	62.638	16.000	14.538	0	0	0	0	0	0	86.500	77.176
41	РЕЗЕРВИ И НЕДЕФИНИРАНИ РАСХОДИ	200.000	21.000	0	0	0	0	0	0	0	0	200.000	21.000
412	Постојана резерва (непредвидливи расходи)	150.000	0	0	0	0	0	0	0	0	0	150.000	0
413	Тековни резерви (разновидни расходи)	50.000	21.000	0	0	0	0	0	0	0	0	50.000	21.000
42	СТОКИ И УСЛУГИ	138.720.291	119.475.564	37.728.014	36.095.301	34.096.149	14.352.562	9.347.432	4.471.868	0	0	219.891.886	174.395.295
424	Поправки и тековно одржување	50.480.482	43.160.231	300.000	280.646	9.104.562	3.169.808	2.112.000	0	0	0	61.997.044	46.610.685
425	Договорни услуги	23.729.500	17.861.057	5.435.648	5.285.624	7.417.100	1.505.418	5.399.002	3.553.890	0	0	41.981.250	28.205.989
426	Други тековни расходи	8.935.000	8.204.715	0	0	1.404.950	659.150	477.930	251.205	0	0	10.817.880	9.115.070
420	Патни и дневни расходи	2.311.200	1.764.455	0	0	555.400	216.962	606.000	95.164	0	0	3.472.600	2.076.581
421	Комунални услуги, греење, комуникација и транспорт	49.376.000	45.022.885	30.242.366	28.780.351	5.586.437	2.817.446	285.000	146.374	0	0	85.489.803	76.767.056
423	Ситен инвентар, алат и други материјали за поправки	3.888.109	3.462.221	1.750.000	1.748.680	10.027.700	5.983.778	467.500	425.235	0	0	16.133.309	11.619.914
46	СУБВЕНЦИИ И ТРАНСФЕРИ	66.750.000	65.084.708	0	0	2.090.000	848.709	0	0	0	0	68.840.000	65.933.417
461	Субвенции за јавни претпријатија	150.000	0	0	0	0	0	0	0	0	0	150.000	0
463	Трансфери до невладини организации	2.850.000	1.691.800	0	0	0	0	0	0	0	0	2.850.000	1.691.800
464	Разни трансфери	63.750.000	63.392.908	0	0	2.090.000	848.709	0	0	0	0	65.840.000	64.241.617
47	СОЦИЈАЛНИ БЕНЕФИЦИИ	150.000	132.450	0	0	0	0	0	0	0	0	150.000	132.450
471	Социјални надоместоци	150.000	132.450	0	0	0	0	0	0	0	0	150.000	132.450
48	КАПИТАЛНИ РАСХОДИ	208.782.140	199.938.576	0	0	4.013.000	1.468.484	7.115.312	1.608.342	0	0	219.910.452	203.015.402
483	Купување на мебел, опрема, возила и машини	198.428.050	193.157.331	0	0	550.000	220.477	5.319.312	0	0	0	204.297.362	193.377.808
484	Стратешки стоки и други резерви	5.045.000	2.783.208	0	0	2.033.000	420.268	181.000	176.000	0	0	7.259.000	3.379.476
482	Други градежни објекти	1.200.000	1.192.926	0	0	1.430.000	827.739	0	0	0	0	2.630.000	2.020.665
486	Финансиски средства	4.109.090	2.805.111	0	0	0	0	1.615.000	1.432.342	0	0	5.724.090	4.237.453

Раздел Категорија Ставка	О П И С	Буџет за 2008		Расходи од наменски дотации за 2008		Расходи од приходи од самофинансирачки активности за 2008		Расходи од донации за 2008		Расходи од кредити за 2008		Вкупно	
		Планирано	Реализирано	Планирано	Реализирано	Планирано	Реализирано	Планирано	Реализирано	Планирано	Реализирано	Планирано	Реализирано
153	ПЕТРОВЕЦ	73.787.200	25.190.624	10.965.000	6.746.983	1.510.280	377.388	0	0	0	0	86.262.480	32.314.995
40	ПЛАТИ, НАЕМНИНИ И НАДОМЕСТОЦИ ЗА ВРАБОТЕНИТЕ	13.915.200	6.814.503	0	0	0	3	0	0	0	0	13.915.200	6.814.506
401	Основни плати и надоместоци	10.450.000	5.018.379	0	0	0	0	0	0	0	0	10.450.000	5.018.379
402	Придонеси за социјално осигурување од работодавачите	3.442.800	1.785.791	0	0	0	3	0	0	0	0	3.442.800	1.785.794
403	Останати придонеси од плати	22.400	10.333	0	0	0	0	0	0	0	0	22.400	10.333
41	РЕЗЕРВИ И НЕДЕФИНИРАНИ РАСХОДИ	100.000	8.000	0	0	0	0	0	0	0	0	100.000	8.000
413	Тековни резерви (разновидни расходи)	100.000	8.000	0	0	0	0	0	0	0	0	100.000	8.000
42	СТОКИ И УСЛУГИ	18.098.000	10.974.168	9.726.340	5.533.661	1.510.280	377.385	0	0	0	0	29.334.620	16.885.214
425	Договорни услуги	5.313.000	2.639.646	4.262.119	1.079.087	144.480	38.696	0	0	0	0	9.719.599	3.757.429
424	Поправки и тековно одржување	5.735.000	2.480.911	578.193	263.295	0	0	0	0	0	0	6.313.193	2.744.206
426	Други тековни расходи	1.000.000	706.324	0	0	60.000	0	0	0	0	0	1.060.000	706.324
421	Комунални услуги, греење, комуникација и транспорт	4.960.000	4.842.234	4.027.154	3.332.406	25.400	3.079	0	0	0	0	9.012.554	8.177.719
420	Патни и дневни расходи	690.000	38.159	0	0	8.400	0	0	0	0	0	698.400	38.159
423	Ситен инвентар, алат и други материјали за поправки	400.000	266.894	858.874	858.873	1.272.000	335.610	0	0	0	0	2.530.874	1.461.377
45	КАМАТИ	85.000	74.813	0	0	0	0	0	0	0	0	85.000	74.813
452	Каматни плаќања кон домашни кредитори	85.000	74.813	0	0	0	0	0	0	0	0	85.000	74.813
46	СУБВЕНЦИИ И ТРАНСФЕРИ	1.100.000	104.000	0	0	0	0	0	0	0	0	1.100.000	104.000
464	Разни трансфери	1.100.000	104.000	0	0	0	0	0	0	0	0	1.100.000	104.000
48	КАПИТАЛНИ РАСХОДИ	40.489.000	7.215.140	1.238.660	1.213.322	0	0	0	0	0	0	41.727.660	8.428.462
481	Градежни објекти	5.400.000	0	0	0	0	0	0	0	0	0	5.400.000	0
482	Други градежни објекти	33.359.000	6.811.919	900.000	899.991	0	0	0	0	0	0	34.259.000	7.711.910
483	Купување на мебел, опрема, возила и машини	1.730.000	403.221	338.660	313.331	0	0	0	0	0	0	2.068.660	716.552

Раздел Категорија Ставка	О П И С	Буџет за 2008		Расходи од наменски дотации за 2008		Расходи од приходи од самофинансирачки активности за 2008		Расходи од донации за 2008		Расходи од кредити за 2008		Вкупно	
		Планирано	Реализирано	Планирано	Реализирано	Планирано	Реализирано	Планирано	Реализирано	Планирано	Реализирано	Планирано	Реализирано
154	ПЕХЧЕВО	53.653.900	23.855.796	19.137.213	16.733.261	4.895.348	2.952.946	845.000	282.160	0	0	78.531.461	43.824.163
40	ПЛАТИ, НАЕМНИНИ И НАДОМЕСТОЦИ ЗА ВРАБОТЕНИТЕ	6.416.100	4.345.143	12.122.768	11.298.980	0	0	0	0	0	0	18.538.868	15.644.123
403	Останати придонеси од плати	12.000	7.416	21.564	19.928	0	0	0	0	0	0	33.564	27.344
401	Основни плати и надоместоци	4.537.600	3.119.730	8.553.872	7.896.389	0	0	0	0	0	0	13.091.472	11.016.119
402	Придонеси за социјално осигурување од работодавачите	1.866.500	1.217.997	3.547.332	3.382.663	0	0	0	0	0	0	5.413.832	4.600.660
41	РЕЗЕРВИ И НЕДЕФИНИРАНИ РАСХОДИ	250.000	157.214	0	0	0	0	0	0	0	0	250.000	157.214
412	Постојана резерва (непредвидливи расходи)	100.000	50.000	0	0	0	0	0	0	0	0	100.000	50.000
413	Тековни резерви (разновидни расходи)	150.000	107.214	0	0	0	0	0	0	0	0	150.000	107.214
42	СТОКИ И УСЛУГИ	9.938.800	4.997.084	7.014.445	5.434.281	4.895.348	2.952.946	0	0	0	0	21.848.593	13.384.311
420	Патни и дневни расходи	840.000	172.700	5.200	5.200	228.000	70.802	0	0	0	0	1.073.200	248.702
421	Комунални услуги, греење, комуникација и транспорт	4.119.800	2.573.985	2.447.093	2.083.504	242.368	192.604	0	0	0	0	6.809.261	4.850.093
423	Ситен инвентар, алат и други материјали за поправки	800.000	563.108	625.510	344.351	3.133.431	1.906.613	0	0	0	0	4.558.941	2.814.072
424	Поправки и тековно одржување	1.220.000	388.299	1.248.000	1.207.117	254.549	134.033	0	0	0	0	2.722.549	1.729.449
425	Договорни услуги	2.129.000	659.168	2.257.212	1.477.537	835.000	453.627	0	0	0	0	5.221.212	2.590.332
426	Други тековни расходи	830.000	639.824	431.430	316.572	202.000	195.267	0	0	0	0	1.463.430	1.151.663
46	СУБВЕНЦИИ И ТРАНСФЕРИ	6.300.000	3.274.853	0	0	0	0	0	0	0	0	6.300.000	3.274.853
463	Трансфери до невладини организации	1.070.000	712.204	0	0	0	0	0	0	0	0	1.070.000	712.204
464	Разни трансфери	5.230.000	2.562.649	0	0	0	0	0	0	0	0	5.230.000	2.562.649
48	КАПИТАЛНИ РАСХОДИ	29.749.000	11.081.502	0	0	0	0	845.000	282.160	0	0	30.594.000	11.363.662
485	Други нефинансиски средства	450.000	315.000	0	0	0	0	0	0	0	0	450.000	315.000
483	Купување на мебел, опрема, возила и машини	200.000	125.360	0	0	0	0	0	0	0	0	200.000	125.360
482	Други градежни објекти	29.099.000	10.641.142	0	0	0	0	845.000	282.160	0	0	29.944.000	10.923.302
49	ОТПЛАТА НА ГЛАВНИЦА	1.000.000	0	0	0	0	0	0	0	0	0	1.000.000	0
493	Отплата на главнина до други нивоа на власт	1.000.000	0	0	0	0	0	0	0	0	0	1.000.000	0

Раздел Категорија Ставка	О П И С	Буџет за 2008		Расходи од наменски дотации за 2008		Расходи од приходи од самофинансирачки активности за 2008		Расходи од донации за 2008		Расходи од кредити за 2008		Вкупно	
		Планирано	Реализирано	Планирано	Реализирано	Планирано	Реализирано	Планирано	Реализирано	Планирано	Реализирано	Планирано	Реализирано
155	ПЛАСНИЦА	17.622.700	7.078.267	2.881.057	2.863.229	0	0	0	0	0	0	20.503.757	9.941.496
40	ПЛАТИ, НАЕМНИНИ И НАДОМЕСТОЦИ ЗА ВРАБОТЕНИТЕ	3.226.700	2.993.425	0	0	0	0	0	0	0	0	3.226.700	2.993.425
401	Основни плати и надоместоци	2.363.200	2.155.908	0	0	0	0	0	0	0	0	2.363.200	2.155.908
402	Придонеси за социјално осигурување од работодавачите	858.000	832.834	0	0	0	0	0	0	0	0	858.000	832.834
403	Останати придонеси од плати	5.500	4.683	0	0	0	0	0	0	0	0	5.500	4.683
41	РЕЗЕРВИ И НЕДЕФИНИРАНИ РАСХОДИ	95.000	30.000	0	0	0	0	0	0	0	0	95.000	30.000
412	Постојана резерва (непредвидливи расходи)	20.000	0	0	0	0	0	0	0	0	0	20.000	0
413	Тековни резерви (разновидни расходи)	75.000	30.000	0	0	0	0	0	0	0	0	75.000	30.000
42	СТОКИ И УСЛУГИ	5.136.000	1.898.740	2.789.057	2.771.229	0	0	0	0	0	0	7.925.057	4.669.969
424	Поправки и тековно одржување	1.654.000	203.450	742.600	729.000	0	0	0	0	0	0	2.396.600	932.450
425	Договорни услуги	710.000	283.634	668.000	668.000	0	0	0	0	0	0	1.378.000	951.634
423	Ситен инвентар, алат и други материјали за поправки	238.000	68.851	540.057	540.000	0	0	0	0	0	0	778.057	608.851
421	Комунални услуги, греење, комуникација и транспорт	2.116.000	1.217.047	820.400	816.229	0	0	0	0	0	0	2.936.400	2.033.276
420	Патни и дневни расходи	205.000	42.825	18.000	18.000	0	0	0	0	0	0	223.000	60.825
426	Други тековни расходи	213.000	82.933	0	0	0	0	0	0	0	0	213.000	82.933
46	СУБВЕНЦИИ И ТРАНСФЕРИ	115.000	5.000	0	0	0	0	0	0	0	0	115.000	5.000
463	Трансфери до невладини организации	35.000	0	0	0	0	0	0	0	0	0	35.000	0
464	Разни трансфери	80.000	5.000	0	0	0	0	0	0	0	0	80.000	5.000
48	КАПИТАЛНИ РАСХОДИ	9.050.000	2.151.102	92.000	92.000	0	0	0	0	0	0	9.142.000	2.243.102
481	Градежни објекти	300.000	194.805	0	0	0	0	0	0	0	0	300.000	194.805
482	Други градежни објекти	8.350.000	1.943.647	0	0	0	0	0	0	0	0	8.350.000	1.943.647
483	Купување на мебел, опрема, возила и машини	135.000	2.750	92.000	92.000	0	0	0	0	0	0	227.000	94.750
485	Други нефинансиски средства	265.000	9.900	0	0	0	0	0	0	0	0	265.000	9.900

Раздел Категорија Ставка	О П И С	Буџет за 2008		Расходи од наменски дотации за 2008		Расходи од приходи од самофинансирачки активности за 2008		Расходи од донации за 2008		Расходи од кредити за 2008		Вкупно	
		Планирано	Реализирано	Планирано	Реализирано	Планирано	Реализирано	Планирано	Реализирано	Планирано	Реализирано	Планирано	Реализирано
156	ПРИЛЕП	418.746.215	244.958.498	413.046.106	398.917.766	84.047.720	39.535.446	0	0	0	0	915.840.041	683.411.710
40	ПЛАТИ, НАЕМНИНИ И НАДОМЕСТОЦИ ЗА ВРАБОТЕНИТЕ	45.339.000	39.190.064	346.455.214	337.998.586	2.863.800	1.597.294	0	0	0	0	394.658.014	378.785.944
403	Останати придонеси од плати	68.000	57.278	651.066	592.368	5.300	2.950	0	0	0	0	724.366	652.596
401	Основни плати и надоместоци	34.217.000	29.704.721	242.963.756	236.472.535	1.985.700	1.075.022	0	0	0	0	279.166.456	267.252.278
402	Придонеси за социјално осигурување од работодавачите	11.054.000	9.428.065	102.840.392	100.933.683	872.800	519.322	0	0	0	0	114.767.192	110.881.070
41	РЕЗЕРВИ И НЕДЕФИНИРАНИ РАСХОДИ	2.500.000	318.747	0	0	0	0	0	0	0	0	2.500.000	318.747
413	Тековни резерви (разновидни расходи)	1.500.000	216.747	0	0	0	0	0	0	0	0	1.500.000	216.747
412	Постојана резерва (непредвидливи расходи)	1.000.000	102.000	0	0	0	0	0	0	0	0	1.000.000	102.000
42	СТОКИ И УСЛУГИ	79.563.715	47.977.133	66.590.892	60.919.180	74.703.739	34.157.303	0	0	0	0	220.858.346	143.053.616
420	Патни и дневни расходи	1.600.000	1.119.296	0	0	1.577.000	600.479	0	0	0	0	3.177.000	1.719.775
421	Комунални услуги, греење, комуникација и транспорт	26.930.000	20.664.602	50.948.248	45.766.425	10.626.500	5.849.632	0	0	0	0	88.504.748	72.280.659
423	Ситен инвентар, алат и други материјали за поправки	8.180.715	5.578.320	5.760.391	5.501.470	30.800.948	14.248.947	0	0	0	0	44.742.054	25.328.737
424	Поправки и тековно одржување	16.450.000	8.916.782	3.513.100	3.332.613	6.835.334	4.137.841	0	0	0	0	26.798.434	16.387.236
425	Договорни услуги	21.581.000	7.672.704	6.312.000	6.286.746	23.042.773	8.586.448	0	0	0	0	50.935.773	22.545.898
426	Други тековни расходи	4.822.000	4.025.429	57.153	31.926	1.821.184	733.956	0	0	0	0	6.700.337	4.791.311
46	СУБВЕНЦИИ И ТРАНСФЕРИ	26.314.000	24.265.897	0	0	42.000	7.000	0	0	0	0	26.356.000	24.272.897
464	Разни трансфери	6.314.000	5.221.698	0	0	42.000	7.000	0	0	0	0	6.356.000	5.228.698
461	Субвенции за јавни претпријатија	18.500.000	17.553.199	0	0	0	0	0	0	0	0	18.500.000	17.553.199
463	Трансфери до невладини организации	1.500.000	1.491.000	0	0	0	0	0	0	0	0	1.500.000	1.491.000
47	СОЦИЈАЛНИ БЕНЕФИЦИИ	530.000	361.000	0	0	0	0	0	0	0	0	530.000	361.000
471	Социјални надоместоци	530.000	361.000	0	0	0	0	0	0	0	0	530.000	361.000
48	КАПИТАЛНИ РАСХОДИ	264.499.500	132.845.657	0	0	6.438.181	3.773.849	0	0	0	0	270.937.681	136.619.506
482	Други градежни објекти	196.249.500	101.019.273	0	0	879.867	498.882	0	0	0	0	197.129.367	101.518.155
483	Купување на мебел, опрема, возила и машини	4.400.000	3.811.006	0	0	5.538.314	3.274.967	0	0	0	0	9.938.314	7.085.973
485	Други нефинансиски средства	1.550.000	740.000	0	0	20.000	0	0	0	0	0	1.570.000	740.000
481	Градежни објекти	62.300.000	27.275.378	0	0	0	0	0	0	0	0	62.300.000	27.275.378

Раздел Категорија Ставка	О П И С	Буџет за 2008		Расходи од наменски дотации за 2008		Расходи од приходи од самофинансирачки активности за 2008		Расходи од донации за 2008		Расходи од кредити за 2008		Вкупно	
		Планирано	Реализирано	Планирано	Реализирано	Планирано	Реализирано	Планирано	Реализирано	Планирано	Реализирано	Планирано	Реализирано
157	ПРОБИШТИП	53.460.228	36.966.759	19.188.991	19.101.707	7.079.851	4.952.516	11.380.828	2.364.679	0	0	91.109.898	63.385.661
40	ПЛАТИ, НАЕМНИНИ И НАДОМЕСТОЦИ ЗА ВРАБОТЕНИТЕ	16.571.508	14.550.169	4.447.000	4.419.436	0	0	0	0	0	0	21.018.508	18.969.605
401	Основни плати и надоместоци	12.611.271	11.124.320	2.991.600	2.975.914	0	0	0	0	0	0	15.602.871	14.100.234
402	Придонеси за социјално осигурување од работодавачите	3.936.969	3.405.020	1.447.000	1.435.927	0	0	0	0	0	0	5.383.969	4.840.947
403	Останати придонеси од плати	23.268	20.829	8.400	7.595	0	0	0	0	0	0	31.668	28.424
41	РЕЗЕРВИ И НЕДЕФИНИРАНИ РАСХОДИ	150.000	0	0	0	0	0	0	0	0	0	150.000	0
413	Тековни резерви (разновидни расходи)	150.000	0	0	0	0	0	0	0	0	0	150.000	0
42	СТОКИ И УСЛУГИ	18.963.135	12.277.057	14.508.607	14.452.418	6.819.851	4.874.452	3.382.612	1.235.810	0	0	43.674.205	32.839.737
425	Договорни услуги	7.134.420	3.881.597	3.339.994	3.327.809	1.863.970	1.156.458	1.452.750	728.389	0	0	13.791.134	9.094.253
421	Комунални услуги, греење, комуникација и транспорт	6.157.320	5.459.965	8.350.202	8.349.787	1.079.700	748.757	433.006	172.877	0	0	16.020.228	14.731.386
426	Други тековни расходи	1.407.100	873.475	393.828	392.686	650.458	402.793	341.800	117.853	0	0	2.793.186	1.786.807
423	Ситен инвентар, алат и други материјали за поправки	1.063.950	542.340	1.132.327	1.130.893	2.547.723	2.146.022	567.356	185.212	0	0	5.311.356	4.004.467
420	Патни и дневни расходи	393.500	171.071	0	0	308.000	213.440	472.700	20.879	0	0	1.174.200	405.390
424	Поправки и тековно одржување	2.806.845	1.348.609	1.292.256	1.251.243	370.000	206.982	115.000	10.600	0	0	4.584.101	2.817.434
44	ТЕКОВНИ ТРАНСФЕРИ ДО ЕДИНИЦИТЕ НА ЛОКАЛНАТА САМОУ	10.000	0	0	0	0	0	0	0	0	0	10.000	0
442	Наменски дотации	10.000	0	0	0	0	0	0	0	0	0	10.000	0
46	СУБВЕНЦИИ И ТРАНСФЕРИ	4.021.750	3.442.004	0	0	0	0	0	0	0	0	4.021.750	3.442.004
461	Субвенции за јавни претпријатија	30.000	0	0	0	0	0	0	0	0	0	30.000	0
463	Трансфери до невладини организации	470.000	213.440	0	0	0	0	0	0	0	0	470.000	213.440
464	Разни трансфери	3.521.750	3.228.564	0	0	0	0	0	0	0	0	3.521.750	3.228.564
48	КАПИТАЛНИ РАСХОДИ	13.743.835	6.697.529	233.384	229.853	260.000	78.064	7.998.216	1.128.869	0	0	22.235.435	8.134.315
485	Други нефинансиски средства	700.000	165.945	2.950	2.625	0	0	61.000	60.857	0	0	763.950	229.427
481	Градежни објекти	1.750.000	554.512	0	0	80.000	0	200.000	0	0	0	2.030.000	554.512
482	Други градежни објекти	9.833.835	5.303.224	75.200	71.994	0	0	7.206.466	599.286	0	0	17.115.501	5.974.504
483	Купување на мебел, опрема, возила и машини	1.460.000	673.848	155.234	155.234	180.000	78.064	530.750	468.726	0	0	2.325.984	1.375.872

Раздел Категорија Ставка	О П И С	Буџет за 2008		Расходи од наменски дотации за 2008		Расходи од приходи од самофинансирачки активности за 2008		Расходи од донации за 2008		Расходи од кредити за 2008		Вкупно	
		Планирано	Реализирано	Планирано	Реализирано	Планирано	Реализирано	Планирано	Реализирано	Планирано	Реализирано	Планирано	Реализирано
158 РАДОВИШ		142.530.267	63.564.417	161.497.509	150.844.161	11.403.213	4.858.525	1.800.105	353.292	0	0	317.231.094	219.620.395
40 ПЛАТИ, НАЕМНИНИ И НАДОМЕСТОЦИ ЗА ВРАБОТЕНИТЕ		19.289.630	18.617.060	127.001.145	123.023.442	0	0	0	0	0	0	146.290.775	141.640.502
403	Останати придонеси од плати	28.720	26.622	221.946	206.774	0	0	0	0	0	0	250.666	233.396
401	Основни плати и надоместоци	14.583.040	14.197.338	89.419.098	86.466.093	0	0	0	0	0	0	104.002.138	100.663.431
402	Придонеси за социјално осигурување од работодавачите	4.677.870	4.393.100	37.360.101	36.350.575	0	0	0	0	0	0	42.037.971	40.743.675
41 РЕЗЕРВИ И НЕДЕФИНИРАНИ РАСХОДИ		425.000	336.430	0	0	0	0	0	0	0	0	425.000	336.430
413	Тековни резерви (разновидни расходи)	425.000	336.430	0	0	0	0	0	0	0	0	425.000	336.430
42 СТОКИ И УСЛУГИ		20.536.742	14.505.728	27.895.171	24.279.906	9.083.760	4.490.003	54.165	0	0	0	57.569.838	43.275.637
420	Патни и дневни расходи	420.000	275.210	311.600	255.180	571.000	213.100	0	0	0	0	1.302.600	743.490
421	Комунални услуги, греење, комуникација и транспорт	9.375.000	7.832.830	11.715.820	10.312.109	1.140.299	767.567	30.000	0	0	0	22.261.119	18.912.506
423	Ситен инвентар, алат и други материјали за поправки	1.130.000	797.964	2.098.082	1.800.456	3.949.218	2.449.171	18.480	0	0	0	7.195.780	5.047.591
424	Поправки и тековно одржување	4.160.000	2.662.477	5.147.114	3.949.119	1.843.500	677.185	5.685	0	0	0	11.156.299	7.288.781
425	Договорни услуги	3.781.742	2.067.382	8.482.355	7.824.424	922.743	300.505	0	0	0	0	13.186.840	10.192.311
426	Други тековни расходи	1.670.000	869.865	140.200	138.618	657.000	82.475	0	0	0	0	2.467.200	1.090.958
46 СУБВЕНЦИИ И ТРАНСФЕРИ		9.040.000	6.127.206	0	0	190.000	113.230	0	0	0	0	9.230.000	6.240.436
461	Субвенции за јавни претпријатија	260.000	240.613	0	0	0	0	0	0	0	0	260.000	240.613
463	Трансфери до невладини организации	880.000	511.494	0	0	0	0	0	0	0	0	880.000	511.494
464	Разни трансфери	7.900.000	5.375.099	0	0	190.000	113.230	0	0	0	0	8.090.000	5.488.329
47 СОЦИЈАЛНИ БЕНЕФИЦИИ		150.000	140.500	0	0	0	0	0	0	0	0	150.000	140.500
471	Социјални надоместоци	150.000	140.500	0	0	0	0	0	0	0	0	150.000	140.500
48 КАПИТАЛНИ РАСХОДИ		93.088.895	23.837.493	6.601.193	3.540.813	2.129.453	255.292	1.745.940	353.292	0	0	103.565.481	27.986.890
481	Градежни објекти	3.800.000	119.240	5.839.000	3.037.032	1.477.985	0	1.445.940	353.292	0	0	12.562.925	3.509.564
482	Други градежни објекти	79.896.365	20.509.165	0	0	0	0	300.000	0	0	0	80.196.365	20.509.165
483	Купување на мебел, опрема, возила и машини	2.392.530	1.464.096	762.193	503.781	651.468	255.292	0	0	0	0	3.806.191	2.223.169
485	Други нефинансиски средства	7.000.000	1.744.992	0	0	0	0	0	0	0	0	7.000.000	1.744.992

Раздел Категорија Ставка	О П И С	Буџет за 2008		Расходи од наменски дотации за 2008		Расходи од приходи од самофинансирачки активности за 2008		Расходи од донации за 2008		Расходи од кредити за 2008		Вкупно	
		Планирано	Реализирано	Планирано	Реализирано	Планирано	Реализирано	Планирано	Реализирано	Планирано	Реализирано	Планирано	Реализирано
159	РАНКОВЦЕ	43.367.300	22.535.253	12.176.400	11.884.838	0	0	0	0	0	0	55.543.700	34.420.091
40	ПЛАТИ, НАЕМНИНИ И НАДОМЕСТОЦИ ЗА ВРАБОТЕНИТЕ	7.297.800	6.380.576	7.782.400	7.516.624	0	0	0	0	0	0	15.080.200	13.897.200
401	Основни плати и надоместоци	5.643.600	4.835.940	5.580.400	5.317.695	0	0	0	0	0	0	11.224.000	10.153.635
402	Придонеси за социјално осигурување од работодавачите	1.642.500	1.535.167	2.188.000	2.186.011	0	0	0	0	0	0	3.830.500	3.721.178
403	Останати придонеси од плати	11.700	9.469	14.000	12.918	0	0	0	0	0	0	25.700	22.387
41	РЕЗЕРВИ И НЕДЕФИНИРАНИ РАСХОДИ	40.000	0	0	0	0	0	0	0	0	0	40.000	0
413	Тековни резерви (разновидни расходи)	40.000	0	0	0	0	0	0	0	0	0	40.000	0
42	СТОКИ И УСЛУГИ	10.671.500	5.869.865	4.394.000	4.368.214	0	0	0	0	0	0	15.065.500	10.238.079
426	Други тековни расходи	2.130.000	1.021.933	10.000	5.417	0	0	0	0	0	0	2.140.000	1.027.350
425	Договорни услуги	2.135.000	713.737	2.060.000	2.055.000	0	0	0	0	0	0	4.195.000	2.768.737
424	Поправки и тековно одржување	2.165.000	1.142.495	240.000	233.000	0	0	0	0	0	0	2.405.000	1.375.495
423	Ситен инвентар, алат и други материјали за поправки	1.036.700	501.729	450.000	440.801	0	0	0	0	0	0	1.486.700	942.530
420	Патни и дневни расходи	285.000	189.478	50.000	49.996	0	0	0	0	0	0	335.000	239.474
421	Комунални услуги, греење, комуникација и транспорт	2.919.800	2.300.493	1.584.000	1.584.000	0	0	0	0	0	0	4.503.800	3.884.493
46	СУБВЕНЦИИ И ТРАНСФЕРИ	480.000	82.041	0	0	0	0	0	0	0	0	480.000	82.041
463	Трансфери до невладини организации	150.000	35.000	0	0	0	0	0	0	0	0	150.000	35.000
464	Разни трансфери	330.000	47.041	0	0	0	0	0	0	0	0	330.000	47.041
47	СОЦИЈАЛНИ БЕНЕФИЦИИ	200.000	63.333	0	0	0	0	0	0	0	0	200.000	63.333
471	Социјални надоместоци	200.000	63.333	0	0	0	0	0	0	0	0	200.000	63.333
48	КАПИТАЛНИ РАСХОДИ	24.678.000	10.139.438	0	0	0	0	0	0	0	0	24.678.000	10.139.438
485	Други нефинансиски средства	710.000	437.578	0	0	0	0	0	0	0	0	710.000	437.578
483	Купување на мебел, опрема, возила и машини	280.000	202.660	0	0	0	0	0	0	0	0	280.000	202.660
482	Други градежни објекти	22.628.000	9.208.857	0	0	0	0	0	0	0	0	22.628.000	9.208.857
481	Градежни објекти	1.060.000	290.343	0	0	0	0	0	0	0	0	1.060.000	290.343

Раздел Категорија Ставка	О П И С	Буџет за 2008		Расходи од наменски дотации за 2008		Расходи од приходи од самофинансирачки активности за 2008		Расходи од донации за 2008		Расходи од кредити за 2008		Вкупно	
		Планирано	Реализирано	Планирано	Реализирано	Планирано	Реализирано	Планирано	Реализирано	Планирано	Реализирано	Планирано	Реализирано
160	РЕСЕН	85.025.506	64.588.601	105.232.975	104.533.145	10.611.369	3.227.287	6.502.155	5.924.588	0	0	207.372.005	178.273.621
40	ПЛАТИ, НАЕМНИНИ И НАДОМЕСТОЦИ ЗА ВРАБОТЕНИТЕ	20.647.500	19.393.807	82.950.664	82.378.349	0	0	0	0	0	0	103.598.164	101.772.156
402	Придонеси за социјално осигурување од работодавачите	5.642.500	5.368.634	24.441.082	24.207.228	0	0	0	0	0	0	30.083.582	29.575.862
403	Останати придонеси од плати	36.000	32.926	146.990	143.757	0	0	0	0	0	0	182.990	176.683
401	Основни плати и надоместоци	14.969.000	13.992.247	58.362.592	58.027.364	0	0	0	0	0	0	73.331.592	72.019.611
41	РЕЗЕРВИ И НЕДЕФИНИРАНИ РАСХОДИ	200.000	125.000	41.000	40.532	0	0	0	0	0	0	241.000	165.532
412	Постојана резерва (непредвидливи расходи)	100.000	90.000	0	0	0	0	0	0	0	0	100.000	90.000
413	Тековни резерви (разновидни расходи)	100.000	35.000	41.000	40.532	0	0	0	0	0	0	141.000	75.532
42	СТОКИ И УСЛУГИ	38.663.936	28.529.199	21.686.257	21.590.728	8.753.927	3.156.707	5.108.155	4.723.498	0	0	74.212.275	58.000.132
424	Поправки и тековно одржување	8.439.000	7.031.817	1.273.356	1.273.329	1.228.000	274.080	0	0	0	0	10.940.356	8.579.226
425	Договорни услуги	6.396.000	3.518.861	8.048.558	8.022.244	4.906.209	1.520.161	5.007.155	4.631.575	0	0	24.357.922	17.692.841
423	Ситен инвентар, алат и други материјали за поправки	3.550.000	2.143.347	1.041.639	1.041.548	1.385.600	726.880	101.000	91.923	0	0	6.078.239	4.003.698
421	Комунални услуги, греење, комуникација и транспорт	16.794.000	13.819.900	10.737.423	10.670.690	601.000	365.975	0	0	0	0	28.132.423	24.856.565
420	Патни и дневни расходи	764.936	385.265	66.000	66.000	307.600	168.680	0	0	0	0	1.138.536	619.945
426	Други тековни расходи	2.720.000	1.630.009	519.281	516.917	325.518	100.931	0	0	0	0	3.564.799	2.247.857
46	СУБВЕНЦИИ И ТРАНСФЕРИ	9.137.070	6.181.589	94.554	63.036	115.571	0	0	0	0	0	9.347.195	6.244.625
461	Субвенции за јавни претпријатија	350.000	0	0	0	0	0	0	0	0	0	350.000	0
463	Трансфери до невладини организации	6.513.000	4.460.356	0	0	0	0	0	0	0	0	6.513.000	4.460.356
464	Разни трансфери	2.274.070	1.721.233	94.554	63.036	115.571	0	0	0	0	0	2.484.195	1.784.269
47	СОЦИЈАЛНИ БЕНЕФИЦИИ	400.000	337.224	0	0	0	0	0	0	0	0	400.000	337.224
471	Социјални надоместоци	400.000	337.224	0	0	0	0	0	0	0	0	400.000	337.224
48	КАПИТАЛНИ РАСХОДИ	15.977.000	10.021.782	460.500	460.500	1.741.871	70.580	1.394.000	1.201.090	0	0	19.573.371	11.753.952
481	Градежни објекти	0	0	0	0	1.105.871	0	0	0	0	0	1.105.871	0
482	Други градежни објекти	13.630.000	9.195.492	0	0	0	0	0	0	0	0	13.630.000	9.195.492
483	Купување на мебел, опрема, возила и машини	1.147.000	518.290	460.500	460.500	612.000	70.580	1.394.000	1.201.090	0	0	3.613.500	2.250.460
485	Други нефинансиски средства	1.200.000	308.000	0	0	24.000	0	0	0	0	0	1.224.000	308.000

Раздел Категорија Ставка	О П И С	Буџет за 2008		Расходи од наменски дотации за 2008		Расходи од приходи од самофинансирачки активности за 2008		Расходи од донации за 2008		Расходи од кредити за 2008		Вкупно	
		Планирано	Реализирано	Планирано	Реализирано	Планирано	Реализирано	Планирано	Реализирано	Планирано	Реализирано	Планирано	Реализирано
161	РОСОМАН	26.569.725	9.961.095	12.785.450	12.490.102	1.413.000	1.095.607	0	0	0	0	40.768.175	23.546.804
40	ПЛАТИ, НАЕМНИНИ И НАДОМЕСТОЦИ ЗА ВРАБОТЕНИТЕ	5.191.810	3.902.564	7.705.450	7.570.781	0	0	0	0	0	0	12.897.260	11.473.345
402	Придонеси за социјално осигурување од работодавачите	1.169.110	901.966	2.313.660	2.255.061	0	0	0	0	0	0	3.482.770	3.157.027
403	Останати придонеси од плати	4.500	3.432	14.500	13.496	0	0	0	0	0	0	19.000	16.928
401	Основни плати и надоместоци	4.018.200	2.997.166	5.377.290	5.302.224	0	0	0	0	0	0	9.395.490	8.299.390
41	РЕЗЕРВИ И НЕДЕФИНИРАНИ РАСХОДИ	50.000	0	0	0	0	0	0	0	0	0	50.000	0
413	Тековни резерви (разновидни расходи)	50.000	0	0	0	0	0	0	0	0	0	50.000	0
42	СТОКИ И УСЛУГИ	4.838.915	3.285.344	4.783.145	4.622.555	1.413.000	1.095.607	0	0	0	0	11.035.060	9.003.506
420	Патни и дневни расходи	225.000	47.530	55.000	28.060	0	0	0	0	0	0	280.000	75.590
421	Комунални услуги, греење, комуникација и транспорт	2.689.915	2.395.022	2.401.308	2.398.712	0	0	0	0	0	0	5.091.223	4.793.734
423	Ситен инвентар, алат и други материјали за поправки	502.000	289.004	533.500	429.382	935.000	766.934	0	0	0	0	1.970.500	1.485.320
424	Поправки и тековно одржување	495.000	91.277	321.000	319.102	0	0	0	0	0	0	816.000	410.379
425	Договорни услуги	587.000	257.240	1.472.337	1.447.299	478.000	328.673	0	0	0	0	2.537.337	2.033.212
426	Други тековни расходи	340.000	205.271	0	0	0	0	0	0	0	0	340.000	205.271
46	СУБВЕНЦИИ И ТРАНСФЕРИ	135.000	33.000	0	0	0	0	0	0	0	0	135.000	33.000
462	Субвенции за приватни претпријатија	30.000	0	0	0	0	0	0	0	0	0	30.000	0
463	Трансфери до невладини организации	105.000	33.000	0	0	0	0	0	0	0	0	105.000	33.000
47	СОЦИЈАЛНИ БЕНЕФИЦИИ	40.000	13.222	0	0	0	0	0	0	0	0	40.000	13.222
471	Социјални надоместоци	40.000	13.222	0	0	0	0	0	0	0	0	40.000	13.222
48	КАПИТАЛНИ РАСХОДИ	16.314.000	2.726.965	296.855	296.766	0	0	0	0	0	0	16.610.855	3.023.731
485	Други нефинансиски средства	50.000	0	0	0	0	0	0	0	0	0	50.000	0
483	Купување на мебел, опрема, возила и машини	620.000	219.420	224.855	224.766	0	0	0	0	0	0	844.855	444.186
481	Градежни објекти	2.600.000	585.359	0	0	0	0	0	0	0	0	2.600.000	585.359
482	Други градежни објекти	13.044.000	1.922.186	72.000	72.000	0	0	0	0	0	0	13.116.000	1.994.186

Раздел Категорија Ставка	О П И С	Буџет за 2008		Расходи од наменски дотации за 2008		Расходи од приходи од самофинансирачки активности за 2008		Расходи од донации за 2008		Расходи од кредити за 2008		Вкупно	
		Планирано	Реализирано	Планирано	Реализирано	Планирано	Реализирано	Планирано	Реализирано	Планирано	Реализирано	Планирано	Реализирано
162	СТАРО НАГОРИЧАНЕ	32.558.328	19.928.091	30.340.058	30.244.018	780.402	327.607	2.650.000	0	0	0	66.328.788	50.499.716
40	ПЛАТИ, НАЕМНИНИ И НАДОМЕСТОЦИ ЗА ВРАБОТЕНИТЕ	7.766.644	5.636.120	23.642.527	23.565.388	0	0	0	0	0	0	31.409.171	29.201.508
401	Основни плати и надоместоци	5.887.644	4.312.962	16.839.412	16.804.229	0	0	0	0	0	0	22.727.056	21.117.191
402	Придонеси за социјално осигурување од работодавачите	1.866.000	1.315.034	6.761.849	6.721.800	0	0	0	0	0	0	8.627.849	8.036.834
403	Останати придонеси од плати	13.000	8.125	41.266	39.359	0	0	0	0	0	0	54.266	47.484
41	РЕЗЕРВИ И НЕДЕФИНИРАНИ РАСХОДИ	240.000	38.000	0	0	0	0	0	0	0	0	240.000	38.000
412	Постојана резерва (непредвидливи расходи)	100.000	0	0	0	0	0	0	0	0	0	100.000	0
413	Тековни резерви (разновидни расходи)	140.000	38.000	0	0	0	0	0	0	0	0	140.000	38.000
42	СТОКИ И УСЛУГИ	8.013.413	3.498.944	6.697.531	6.678.630	780.402	327.607	650.000	0	0	0	16.141.346	10.505.181
423	Ситен инвентар, алат и други материјали за поправки	1.000.000	242.714	503.603	503.072	663.200	327.607	0	0	0	0	2.166.803	1.073.393
426	Други тековни расходи	744.520	401.911	6.000	3.000	6.000	0	0	0	0	0	756.520	404.911
424	Поправки и тековно одржување	1.590.000	222.771	97.000	95.034	6.000	0	650.000	0	0	0	2.343.000	317.805
421	Комунални услуги, греење, комуникација и транспорт	2.380.000	1.505.441	1.455.158	1.453.349	99.202	0	0	0	0	0	3.934.360	2.958.789
420	Патни и дневни расходи	490.000	84.273	0	0	0	0	0	0	0	0	490.000	84.273
425	Договорни услуги	1.808.893	1.041.835	4.635.770	4.624.176	6.000	0	0	0	0	0	6.450.663	5.666.011
46	СУБВЕНЦИИ И ТРАНСФЕРИ	690.000	222.937	0	0	0	0	0	0	0	0	690.000	222.937
461	Субвенции за јавни претпријатија	100.000	0	0	0	0	0	0	0	0	0	100.000	0
463	Трансфери до невладини организации	190.000	106.000	0	0	0	0	0	0	0	0	190.000	106.000
464	Разни трансфери	400.000	116.937	0	0	0	0	0	0	0	0	400.000	116.937
47	СОЦИЈАЛНИ БЕНЕФИЦИИ	150.000	78.000	0	0	0	0	0	0	0	0	150.000	78.000
471	Социјални надоместоци	150.000	78.000	0	0	0	0	0	0	0	0	150.000	78.000
48	КАПИТАЛНИ РАСХОДИ	15.698.271	10.454.090	0	0	0	0	2.000.000	0	0	0	17.698.271	10.454.090
481	Градежни објекти	1.047.675	143.887	0	0	0	0	0	0	0	0	1.047.675	143.887
482	Други градежни објекти	13.800.596	9.645.841	0	0	0	0	2.000.000	0	0	0	15.800.596	9.645.841
483	Купување на мебел, опрема, возила и машини	850.000	664.362	0	0	0	0	0	0	0	0	850.000	664.362

Раздел Категорија Ставка	О П И С	Буџет за 2008		Расходи од наменски дотации за 2008		Расходи од приходи од самофинансирачки активности за 2008		Расходи од донации за 2008		Расходи од кредити за 2008		Вкупно	
		Планирано	Реализирано	Планирано	Реализирано	Планирано	Реализирано	Планирано	Реализирано	Планирано	Реализирано	Планирано	Реализирано
163	СВЕТИ НИКОЛЕ	94.337.887	79.620.964	112.316.348	109.002.080	22.793.420	14.082.491	41.118.935	26.957.863	0	0	270.566.590	229.663.398
40	ПЛАТИ, НАЕМНИНИ И НАДОМЕСТОЦИ ЗА ВРАБОТЕНИТЕ	20.014.996	18.677.399	94.709.357	92.986.578	1.091.226	622.608	0	0	0	0	115.815.579	112.286.585
401	Основни плати и надоместоци	15.114.633	13.997.485	66.144.573	65.073.865	853.000	438.248	0	0	0	0	82.112.206	79.509.598
402	Придонеси за социјално осигурување од работодавачите	4.868.013	4.651.786	28.395.530	27.748.131	236.726	183.359	0	0	0	0	33.500.269	32.583.276
403	Останати придонеси од плати	32.350	28.128	169.254	164.582	1.500	1.001	0	0	0	0	203.104	193.711
41	РЕЗЕРВИ И НЕДЕФИНИРАНИ РАСХОДИ	250.000	225.000	0	0	0	0	0	0	0	0	250.000	225.000
413	Тековни резерви (разновидни расходи)	250.000	225.000	0	0	0	0	0	0	0	0	250.000	225.000
42	СТОКИ И УСЛУГИ	25.150.555	18.645.225	15.652.356	15.216.222	20.459.194	13.245.215	544.424	0	0	0	61.806.529	47.106.662
420	Патни и дневни расходи	365.000	114.191	66.820	56.820	209.000	65.056	0	0	0	0	640.820	236.067
421	Комунални услуги, греење, комуникација и транспорт	8.789.609	8.211.497	10.541.594	10.381.048	3.603.394	1.896.565	0	0	0	0	22.934.597	20.489.110
423	Ситен инвентар, алат и други материјали за поправки	3.984.000	2.633.918	825.500	776.223	10.656.000	6.996.592	224.326	0	0	0	15.689.826	10.406.733
424	Поправки и тековно одржување	2.520.000	1.365.705	344.500	321.038	1.677.000	463.774	0	0	0	0	4.541.500	2.150.517
425	Договорни услуги	7.799.000	5.306.554	3.804.942	3.612.244	2.450.800	1.143.330	320.098	0	0	0	14.374.840	10.062.128
426	Други тековни расходи	1.692.946	1.013.360	69.000	68.849	1.863.000	2.679.898	0	0	0	0	3.624.946	3.762.107
44	ТЕКОВНИ ТРАНСФЕРИ ДО ЕДИНИЦИТЕ НА ЛОКАЛНАТА САМОУ	1.226.000	0	0	0	0	0	0	0	0	0	1.226.000	0
442	Наменски дотации	1.226.000	0	0	0	0	0	0	0	0	0	1.226.000	0
46	СУБВЕНЦИИ И ТРАНСФЕРИ	1.067.000	664.630	0	0	0	0	0	0	0	0	1.067.000	664.630
464	Разни трансфери	409.000	348.530	0	0	0	0	0	0	0	0	409.000	348.530
463	Трансфери до невладини организации	658.000	316.100	0	0	0	0	0	0	0	0	658.000	316.100
47	СОЦИЈАЛНИ БЕНЕФИЦИИ	800.000	796.500	0	0	0	41.235	0	0	0	0	800.000	837.735
471	Социјални надоместоци	800.000	796.500	0	0	0	41.235	0	0	0	0	800.000	837.735
48	КАПИТАЛНИ РАСХОДИ	45.829.336	40.612.210	1.954.635	799.280	1.243.000	173.433	40.574.511	26.957.863	0	0	89.601.482	68.542.786
483	Купување на мебел, опрема, возила и машини	4.343.000	1.768.960	1.625.029	476.795	1.243.000	173.433	6.146.380	385.847	0	0	13.357.409	2.805.035
485	Други нефинансиски средства	1.500.000	726.426	0	0	0	0	0	0	0	0	1.500.000	726.426
482	Други градежни објекти	39.986.336	38.116.824	329.606	322.485	0	0	34.428.131	26.572.016	0	0	74.744.073	65.011.325

Раздел Категорија Ставка	О П И С	Буџет за 2008		Расходи од наменски дотации за 2008		Расходи од приходи од самофинансирачки активности за 2008		Расходи од донации за 2008		Расходи од кредити за 2008		Вкупно	
		Планирано	Реализирано	Планирано	Реализирано	Планирано	Реализирано	Планирано	Реализирано	Планирано	Реализирано	Планирано	Реализирано
164	СОПИШТЕ	167.833.000	39.239.120	4.319.000	4.319.000	2.136.000	0	0	0	0	0	174.288.000	43.558.120
40	ПЛАТИ, НАЕМНИНИ И НАДОМЕСТОЦИ ЗА ВРАБОТЕНИТЕ	16.928.000	9.749.863	0	0	0	0	0	0	0	0	16.928.000	9.749.863
401	Основни плати и надоместоци	13.523.000	7.843.618	0	0	0	0	0	0	0	0	13.523.000	7.843.618
402	Придонеси за социјално осигурување од работодавачите	3.383.000	1.894.669	0	0	0	0	0	0	0	0	3.383.000	1.894.669
403	Останати придонеси од плати	22.000	11.576	0	0	0	0	0	0	0	0	22.000	11.576
41	РЕЗЕРВИ И НЕДЕФИНИРАНИ РАСХОДИ	200.000	80.000	0	0	0	0	0	0	0	0	200.000	80.000
412	Постојана резерва (непредвидливи расходи)	100.000	0	0	0	0	0	0	0	0	0	100.000	0
413	Тековни резерви (разновидни расходи)	100.000	80.000	0	0	0	0	0	0	0	0	100.000	80.000
42	СТОКИ И УСЛУГИ	31.950.196	16.453.053	4.048.250	4.048.250	2.094.000	0	0	0	0	0	38.092.446	20.501.303
421	Комунални услуги, греење, комуникација и транспорт	11.744.166	5.065.476	2.600.250	2.600.250	12.000	0	0	0	0	0	14.356.416	7.665.726
426	Други тековни расходи	1.316.469	1.024.215	240.000	240.000	84.000	0	0	0	0	0	1.640.469	1.264.215
425	Договорни услуги	7.115.187	3.444.711	668.000	668.000	975.000	0	0	0	0	0	8.758.187	4.112.711
423	Ситен инвентар, алат и други материјали за поправки	1.584.374	987.828	342.000	342.000	927.000	0	0	0	0	0	2.853.374	1.329.828
420	Патни и дневни расходи	400.000	16.800	0	0	0	0	0	0	0	0	400.000	16.800
424	Поправки и тековно одржување	9.790.000	5.914.023	198.000	198.000	96.000	0	0	0	0	0	10.084.000	6.112.023
46	СУБВЕНЦИИ И ТРАНСФЕРИ	394.804	94.804	0	0	0	0	0	0	0	0	394.804	94.804
463	Трансфери до невладини организации	344.804	94.804	0	0	0	0	0	0	0	0	344.804	94.804
464	Разни трансфери	50.000	0	0	0	0	0	0	0	0	0	50.000	0
47	СОЦИЈАЛНИ БЕНЕФИЦИИ	60.000	0	0	0	0	0	0	0	0	0	60.000	0
471	Социјални надоместоци	60.000	0	0	0	0	0	0	0	0	0	60.000	0
48	КАПИТАЛНИ РАСХОДИ	118.300.000	12.861.400	270.750	270.750	42.000	0	0	0	0	0	118.612.750	13.132.150
483	Купување на мебел, опрема, возила и машини	114.600.000	12.131.404	0	0	0	0	0	0	0	0	114.600.000	12.131.404
484	Стратешки стоки и други резерви	3.700.000	729.996	270.750	270.750	42.000	0	0	0	0	0	4.012.750	1.000.746

Раздел Категорија Ставка	О П И С	Буџет за 2008		Расходи од наменски дотации за 2008		Расходи од приходи од самофинансирачки активности за 2008		Расходи од донации за 2008		Расходи од кредити за 2008		Вкупно	
		Планирано	Реализирано	Планирано	Реализирано	Планирано	Реализирано	Планирано	Реализирано	Планирано	Реализирано	Планирано	Реализирано
165	СТРУГА	347.703.011	216.978.434	353.253.989	344.310.696	14.814.000	6.728.441	0	0	0	0	715.771.000	568.017.571
40	ПЛАТИ, НАЕМНИНИ И НАДОМЕСТОЦИ ЗА ВРАБОТЕНИТЕ	42.626.200	35.516.750	299.291.093	296.172.561	0	0	0	0	0	0	341.917.293	331.689.311
403	Останати придонеси од плати	61.600	48.896	539.597	521.015	0	0	0	0	0	0	601.197	569.911
401	Основни плати и надоместоци	32.987.600	26.932.741	210.867.112	208.925.194	0	0	0	0	0	0	243.854.712	235.857.935
402	Придонеси за социјално осигурување од работодавачите	9.577.000	8.535.113	87.884.384	86.726.352	0	0	0	0	0	0	97.461.384	95.261.465
41	РЕЗЕРВИ И НЕДЕФИНИРАНИ РАСХОДИ	11.400.000	9.897.064	0	0	0	0	0	0	0	0	11.400.000	9.897.064
413	Тековни резерви (разновидни расходи)	900.000	707.064	0	0	0	0	0	0	0	0	900.000	707.064
412	Постојана резерва (непредвидливи расходи)	10.500.000	9.190.000	0	0	0	0	0	0	0	0	10.500.000	9.190.000
42	СТОКИ И УСЛУГИ	126.454.311	83.990.684	49.790.341	46.800.045	12.406.000	6.634.741	0	0	0	0	188.650.652	137.425.470
420	Патни и дневни расходи	4.010.000	2.232.180	50.000	33.020	294.000	92.058	0	0	0	0	4.354.000	2.357.258
421	Комунални услуги, греење, комуникација и транспорт	37.167.000	26.774.754	33.194.466	31.927.516	1.304.000	793.171	0	0	0	0	71.665.466	59.495.440
423	Ситен инвентар, алат и други материјали за поправки	16.350.000	9.484.381	3.177.031	2.614.275	4.507.000	3.620.737	0	0	0	0	24.034.031	15.719.392
424	Поправки и тековно одржување	34.894.000	25.392.446	3.246.240	2.579.844	1.386.000	301.347	0	0	0	0	39.526.240	28.273.637
425	Договорни услуги	19.566.000	9.147.841	9.370.385	9.133.271	3.175.000	1.189.457	0	0	0	0	32.111.385	19.470.569
426	Други тековни расходи	14.467.311	10.959.083	752.219	512.120	1.740.000	637.972	0	0	0	0	16.959.530	12.109.175
46	СУБВЕНЦИИ И ТРАНСФЕРИ	37.725.000	27.954.780	0	0	0	0	0	0	0	0	37.725.000	27.954.780
464	Разни трансфери	32.500.000	24.348.321	0	0	0	0	0	0	0	0	32.500.000	24.348.321
463	Трансфери до невладини организации	5.225.000	3.606.459	0	0	0	0	0	0	0	0	5.225.000	3.606.459
47	СОЦИЈАЛНИ БЕНЕФИЦИИ	500.000	423.608	0	0	0	0	0	0	0	0	500.000	423.608
471	Социјални надоместоци	500.000	423.608	0	0	0	0	0	0	0	0	500.000	423.608
48	КАПИТАЛНИ РАСХОДИ	128.997.500	59.195.549	4.172.555	1.338.090	2.408.000	93.700	0	0	0	0	135.578.055	60.627.339
482	Други градежни објекти	83.257.500	47.426.520	2.672.555	733.853	1.000.000	0	0	0	0	0	86.930.055	48.160.373
483	Купување на мебел, опрема, возила и машини	7.960.000	3.905.910	1.500.000	604.237	1.408.000	93.700	0	0	0	0	10.868.000	4.603.847
485	Други нефинансиски средства	25.180.000	7.863.119	0	0	0	0	0	0	0	0	25.180.000	7.863.119
481	Градежни објекти	12.600.000	0	0	0	0	0	0	0	0	0	12.600.000	0

Раздел Категорија Ставка	О П И С	Буџет за 2008		Расходи од наменски дотации за 2008		Расходи од приходи од самофинансирачки активности за 2008		Расходи од донации за 2008		Расходи од кредити за 2008		Вкупно	
		Планирано	Реализирано	Планирано	Реализирано	Планирано	Реализирано	Планирано	Реализирано	Планирано	Реализирано	Планирано	Реализирано
166	СТРУМИЦА	313.867.501	212.057.373	349.350.992	342.470.890	50.387.800	31.215.982	39.100.567	15.972.164	0	0	752.706.860	601.716.409
40	ПЛАТИ, НАЕМНИНИ И НАДОМЕСТОЦИ ЗА ВРАБОТЕНИТЕ	55.062.617	39.835.253	275.916.603	272.869.594	325.000	0	150.000	54.444	0	0	331.454.220	312.759.291
401	Основни плати и надоместоци	39.592.986	29.138.252	192.445.001	190.816.339	227.600	0	150.000	54.444	0	0	232.415.587	220.009.035
402	Придонеси за социјално осигурување од работодавачите	15.382.888	10.634.253	82.965.808	81.564.209	96.800	0	0	0	0	0	98.445.496	92.198.462
403	Останати придонеси од плати	86.743	62.748	505.794	489.046	600	0	0	0	0	0	593.137	551.794
41	РЕЗЕРВИ И НЕДЕФИНИРАНИ РАСХОДИ	300.000	298.004	0	0	0	0	0	0	0	0	300.000	298.004
413	Тековни резерви (разновидни расходи)	300.000	298.004	0	0	0	0	0	0	0	0	300.000	298.004
42	СТОКИ И УСЛУГИ	61.397.343	50.895.991	73.434.389	69.601.296	47.740.280	30.410.645	5.441.032	2.961.429	0	0	188.013.044	153.869.361
425	Договорни услуги	16.767.941	10.552.127	14.412.786	13.652.001	17.480.190	12.975.911	1.867.438	1.312.044	0	0	50.528.355	38.492.083
424	Поправки и тековно одржување	15.911.691	13.355.976	19.132.516	17.076.071	5.027.240	2.536.930	699.890	521.340	0	0	40.771.337	33.490.317
421	Комунални услуги, греење, комуникација и транспорт	19.418.478	18.984.724	32.701.518	32.314.243	4.378.000	2.320.078	675.830	321.638	0	0	57.173.826	53.940.683
420	Патни и дневни расходи	1.050.000	641.971	21.115	0	1.346.600	535.276	287.354	0	0	0	2.705.069	1.177.247
423	Ситен инвентар, алат и други материјали за поправки	4.455.895	3.614.382	6.805.804	6.223.340	18.542.250	11.603.859	0	0	0	0	29.803.949	21.441.581
426	Други тековни расходи	3.793.338	3.746.811	360.650	335.641	966.000	438.591	1.910.520	806.407	0	0	7.030.508	5.327.450
46	СУБВЕНЦИИ И ТРАНСФЕРИ	13.754.064	13.380.108	0	0	0	0	5.317.641	2.553.808	0	0	19.071.705	15.933.916
461	Субвенции за јавни претпријатија	3.150.000	3.150.000	0	0	0	0	0	0	0	0	3.150.000	3.150.000
463	Трансфери до невладини организации	3.750.000	3.738.903	0	0	0	0	2.000.000	360.000	0	0	5.750.000	4.098.903
464	Разни трансфери	6.854.064	6.491.205	0	0	0	0	3.317.641	2.193.808	0	0	10.171.705	8.685.013
47	СОЦИЈАЛНИ БЕНЕФИЦИИ	101.418	101.418	0	0	0	0	0	0	0	0	101.418	101.418
471	Социјални надоместоци	101.418	101.418	0	0	0	0	0	0	0	0	101.418	101.418
48	КАПИТАЛНИ РАСХОДИ	183.252.059	107.546.599	0	0	2.322.520	805.337	28.191.894	10.402.483	0	0	213.766.473	118.754.419
485	Други нефинансиски средства	3.800.000	2.755.412	0	0	0	0	0	0	0	0	3.800.000	2.755.412
481	Градежни објекти	4.500.000	1.820.058	0	0	0	0	0	0	0	0	4.500.000	1.820.058
482	Други градежни објекти	170.420.119	99.840.148	0	0	0	0	25.939.770	8.501.321	0	0	196.359.889	108.341.469
483	Купување на мебел, опрема, возила и машини	4.531.940	3.130.981	0	0	2.322.520	805.337	2.252.124	1.901.162	0	0	9.106.584	5.837.480

Раздел Категорија Ставка	О П И С	Буџет за 2008		Расходи од наменски дотации за 2008		Расходи од приходи од самофинансирачки активности за 2008		Расходи од донации за 2008		Расходи од кредити за 2008		Вкупно	
		Планирано	Реализирано	Планирано	Реализирано	Планирано	Реализирано	Планирано	Реализирано	Планирано	Реализирано	Планирано	Реализирано
167	СТУДЕНИЧАНИ	34.754.000	23.607.200	9.689.703	9.051.613	0	0	0	0	0	0	44.443.703	32.658.813
40	ПЛАТИ, НАЕМНИНИ И НАДОМЕСТОЦИ ЗА ВРАБОТЕНИТЕ	8.364.000	6.051.683	0	0	0	0	0	0	0	0	8.364.000	6.051.683
403	Останати придонеси од плати	10.884	6.950	0	0	0	0	0	0	0	0	10.884	6.950
401	Основни плати и надоместоци	6.708.496	4.706.354	0	0	0	0	0	0	0	0	6.708.496	4.706.354
402	Придонеси за социјално осигурување од работодавачите	1.644.620	1.338.379	0	0	0	0	0	0	0	0	1.644.620	1.338.379
41	РЕЗЕРВИ И НЕДЕФИНИРАНИ РАСХОДИ	2.150.000	124.000	0	0	0	0	0	0	0	0	2.150.000	124.000
412	Постојана резерва (непредвидливи расходи)	1.300.000	0	0	0	0	0	0	0	0	0	1.300.000	0
413	Тековни резерви (разновидни расходи)	850.000	124.000	0	0	0	0	0	0	0	0	850.000	124.000
42	СТОКИ И УСЛУГИ	10.470.000	6.804.061	8.319.703	7.856.875	0	0	0	0	0	0	18.789.703	14.660.936
420	Патни и дневни расходи	1.350.000	390.282	0	0	0	0	0	0	0	0	1.350.000	390.282
421	Комунални услуги, греење, комуникација и транспорт	1.991.000	1.276.080	3.012.000	2.921.148	0	0	0	0	0	0	5.003.000	4.197.228
423	Ситен инвентар, алат и други материјали за поправки	1.370.000	894.927	977.703	930.682	0	0	0	0	0	0	2.347.703	1.825.609
424	Поправки и тековно одржување	1.750.000	1.588.164	2.850.000	2.830.920	0	0	0	0	0	0	4.600.000	4.419.084
425	Договорни услуги	2.559.000	1.762.261	410.000	375.640	0	0	0	0	0	0	2.969.000	2.137.901
426	Други тековни расходи	1.450.000	892.347	1.070.000	798.485	0	0	0	0	0	0	2.520.000	1.690.832
46	СУБВЕНЦИИ И ТРАНСФЕРИ	4.070.000	3.610.456	0	0	0	0	0	0	0	0	4.070.000	3.610.456
464	Разни трансфери	3.850.000	3.444.456	0	0	0	0	0	0	0	0	3.850.000	3.444.456
463	Трансфери до невладини организации	220.000	166.000	0	0	0	0	0	0	0	0	220.000	166.000
48	КАПИТАЛНИ РАСХОДИ	9.700.000	7.017.000	1.370.000	1.194.738	0	0	0	0	0	0	11.070.000	8.211.738
483	Купување на мебел, опрема, возила и машини	200.000	0	550.000	374.988	0	0	0	0	0	0	750.000	374.988
482	Други градежни објекти	9.500.000	7.017.000	820.000	819.750	0	0	0	0	0	0	10.320.000	7.836.750

Раздел Категорија Ставка	О П И С	Буџет за 2008		Расходи од наменски дотации за 2008		Расходи од приходи од самофинансирачки активности за 2008		Расходи од донации за 2008		Расходи од кредити за 2008		Вкупно	
		Планирано	Реализирано	Планирано	Реализирано	Планирано	Реализирано	Планирано	Реализирано	Планирано	Реализирано	Планирано	Реализирано
168	ТЕАРЦЕ	62.933.459	31.369.287	86.112.931	82.713.378	623.500	0	6.000.000	0	0	0	155.669.890	114.082.665
40	ПЛАТИ, НАЕМНИНИ И НАДОМЕСТОЦИ ЗА ВРАБОТЕНИТЕ	12.325.800	10.911.159	75.557.264	72.470.415	0	0	0	0	0	0	87.883.064	83.381.574
401	Основни плати и надоместоци	9.783.800	8.445.878	53.108.053	50.986.608	0	0	0	0	0	0	62.891.853	59.432.486
402	Придонеси за социјално осигурување од работодавачите	2.527.000	2.452.222	22.314.263	21.356.315	0	0	0	0	0	0	24.841.263	23.808.537
403	Останати придонеси од плати	15.000	13.059	134.948	127.492	0	0	0	0	0	0	149.948	140.551
41	РЕЗЕРВИ И НЕДЕФИНИРАНИ РАСХОДИ	650.000	42.346	0	0	0	0	0	0	0	0	650.000	42.346
412	Постојана резерва (непредвидливи расходи)	350.000	0	0	0	0	0	0	0	0	0	350.000	0
413	Тековни резерви (разновидни расходи)	300.000	42.346	0	0	0	0	0	0	0	0	300.000	42.346
42	СТОКИ И УСЛУГИ	15.565.000	8.323.702	10.101.851	9.789.148	623.500	0	6.000.000	0	0	0	32.290.351	18.112.850
424	Поправки и тековно одржување	2.360.000	888.479	1.917.393	1.917.391	84.000	0	5.700.000	0	0	0	10.061.393	2.805.870
425	Договорни услуги	1.555.000	751.065	1.488.251	1.418.067	315.000	0	300.000	0	0	0	3.658.251	2.169.132
423	Ситен инвентар, алат и други материјали за поправки	2.760.000	1.324.814	993.700	993.700	30.500	0	0	0	0	0	3.784.200	2.318.514
421	Комунални услуги, греење, комуникација и транспорт	6.025.000	4.169.246	5.505.723	5.277.086	0	0	0	0	0	0	11.530.723	9.446.332
420	Патни и дневни расходи	1.775.000	400.796	111.000	100.279	9.000	0	0	0	0	0	1.895.000	501.075
426	Други тековни расходи	1.090.000	789.302	85.784	82.625	185.000	0	0	0	0	0	1.360.784	871.927
46	СУБВЕНЦИИ И ТРАНСФЕРИ	1.450.000	485.600	0	0	0	0	0	0	0	0	1.450.000	485.600
461	Субвенции за јавни претпријатија	300.000	150.000	0	0	0	0	0	0	0	0	300.000	150.000
463	Трансфери до невладини организации	950.000	235.000	0	0	0	0	0	0	0	0	950.000	235.000
464	Разни трансфери	200.000	100.600	0	0	0	0	0	0	0	0	200.000	100.600
47	СОЦИЈАЛНИ БЕНЕФИЦИИ	300.000	121.000	0	0	0	0	0	0	0	0	300.000	121.000
471	Социјални надоместоци	300.000	121.000	0	0	0	0	0	0	0	0	300.000	121.000
48	КАПИТАЛНИ РАСХОДИ	32.642.659	11.485.480	453.816	453.815	0	0	0	0	0	0	33.096.475	11.939.295
481	Градежни објекти	3.500.000	1.662.266	0	0	0	0	0	0	0	0	3.500.000	1.662.266
482	Други градежни објекти	26.982.659	8.983.797	0	0	0	0	0	0	0	0	26.982.659	8.983.797
483	Купување на мебел, опрема, возила и машини	2.010.000	816.796	453.816	453.815	0	0	0	0	0	0	2.463.816	1.270.611
485	Други нефинансиски средства	150.000	22.621	0	0	0	0	0	0	0	0	150.000	22.621

Раздел Категорија Ставка	О П И С	Буџет за 2008		Расходи од наменски дотации за 2008		Расходи од приходи од самофинансирачки активности за 2008		Расходи од донации за 2008		Расходи од кредити за 2008		Вкупно	
		Планирано	Реализирано	Планирано	Реализирано	Планирано	Реализирано	Планирано	Реализирано	Планирано	Реализирано	Планирано	Реализирано
169	ТЕТОВО	329.918.400	265.316.542	612.102.631	588.979.476	97.919.758	43.427.446	299.100	160.889	0	0	1.040.239.889	897.884.353
40	ПЛАТИ, НАЕМНИНИ И НАДОМЕСТОЦИ ЗА ВРАБОТЕНИТЕ	63.620.308	58.913.042	527.047.785	508.630.510	3.787.648	1.102.473	0	0	0	0	594.455.741	568.646.025
402	Придонеси за социјално осигурување од работодавачите	14.765.420	13.625.838	153.475.269	148.700.495	1.078.664	0	0	0	0	0	169.319.353	162.326.333
403	Останати придонеси од плати	89.280	81.793	948.620	891.586	6.645	0	0	0	0	0	1.044.545	973.379
401	Основни плати и надоместоци	48.765.608	45.205.411	372.623.896	359.038.429	2.702.339	1.102.473	0	0	0	0	424.091.843	405.346.313
41	РЕЗЕРВИ И НЕДЕФИНИРАНИ РАСХОДИ	7.018.230	3.958.735	0	0	0	0	0	0	0	0	7.018.230	3.958.735
413	Тековни резерви (разновидни расходи)	7.018.230	3.958.735	0	0	0	0	0	0	0	0	7.018.230	3.958.735
42	СТОКИ И УСЛУГИ	70.752.090	63.162.891	65.777.320	62.801.855	81.087.110	40.989.168	299.100	160.889	0	0	217.915.620	167.114.803
420	Патни и дневни расходи	2.301.200	1.502.732	138.000	105.190	1.898.200	411.087	0	0	0	0	4.337.400	2.019.009
421	Комунални услуги, греење, комуникација и транспорт	27.022.940	23.326.995	47.534.234	45.061.802	10.032.277	4.621.614	0	0	0	0	84.589.451	73.010.411
423	Ситен инвентар, алат и други материјали за поправки	3.851.860	3.158.372	6.306.201	6.278.747	29.057.895	14.261.304	0	0	0	0	39.215.956	23.698.423
424	Поправки и тековно одржување	22.775.500	21.410.363	7.620.287	7.525.493	7.216.950	1.788.892	0	0	0	0	37.612.737	30.724.748
425	Договорни услуги	11.527.150	10.827.641	4.061.598	3.739.462	25.386.788	15.017.504	269.100	148.889	0	0	41.244.636	29.733.496
426	Други тековни расходи	3.273.440	2.936.788	117.000	91.161	7.495.000	4.888.767	30.000	12.000	0	0	10.915.440	7.928.716
46	СУБВЕНЦИИ И ТРАНСФЕРИ	31.044.240	27.375.176	0	0	0	88.889	0	0	0	0	31.044.240	27.464.065
464	Разни трансфери	5.639.720	3.904.304	0	0	0	88.889	0	0	0	0	5.639.720	3.993.193
461	Субвенции за јавни претпријатија	21.500.000	21.176.312	0	0	0	0	0	0	0	0	21.500.000	21.176.312
463	Трансфери до невладини организации	3.904.520	2.294.560	0	0	0	0	0	0	0	0	3.904.520	2.294.560
47	СОЦИЈАЛНИ БЕНЕФИЦИИ	2.680.000	2.524.050	0	0	0	0	0	0	0	0	2.680.000	2.524.050
471	Социјални надоместоци	2.680.000	2.524.050	0	0	0	0	0	0	0	0	2.680.000	2.524.050
48	КАПИТАЛНИ РАСХОДИ	154.803.532	109.382.648	19.277.526	17.547.111	13.045.000	1.246.916	0	0	0	0	187.126.058	128.176.675
482	Други градежни објекти	149.927.482	104.518.154	19.015.526	17.287.838	5.270.000	55.308	0	0	0	0	174.213.008	121.861.300
483	Купување на мебел, опрема, возила и машини	4.876.050	4.864.494	262.000	259.273	7.775.000	783.403	0	0	0	0	12.913.050	5.907.170
481	Градежни објекти	0	0	0	0	0	408.205	0	0	0	0	0	408.205

Раздел Категорија Ставка	О П И С	Буџет за 2008		Расходи од наменски дотации за 2008		Расходи од приходи од самофинансирачки активности за 2008		Расходи од донации за 2008		Расходи од кредити за 2008		Вкупно	
		Планирано	Реализирано	Планирано	Реализирано	Планирано	Реализирано	Планирано	Реализирано	Планирано	Реализирано	Планирано	Реализирано
170	ЦЕНТАР ЖУПА	18.444.000	10.680.485	5.686.000	5.547.199	0	0	0	0	0	0	24.130.000	16.227.684
40	ПЛАТИ, НАЕМНИНИ И НАДОМЕСТОЦИ ЗА ВРАБОТЕНИТЕ	6.439.000	4.105.072	0	0	0	0	0	0	0	0	6.439.000	4.105.072
401	Основни плати и надоместоци	4.918.000	3.007.971	0	0	0	0	0	0	0	0	4.918.000	3.007.971
402	Придонеси за социјално осигурување од работодавачите	1.502.000	1.090.390	0	0	0	0	0	0	0	0	1.502.000	1.090.390
403	Останати придонеси од плати	19.000	6.711	0	0	0	0	0	0	0	0	19.000	6.711
41	РЕЗЕРВИ И НЕДЕФИНИРАНИ РАСХОДИ	160.000	0	0	0	0	0	0	0	0	0	160.000	0
412	Постојана резерва (непредвидливи расходи)	80.000	0	0	0	0	0	0	0	0	0	80.000	0
413	Тековни резерви (разновидни расходи)	80.000	0	0	0	0	0	0	0	0	0	80.000	0
42	СТОКИ И УСЛУГИ	8.385.000	4.044.810	4.693.000	4.356.501	0	0	0	0	0	0	13.078.000	8.401.311
424	Поправки и тековно одржување	2.680.000	594.008	210.000	207.509	0	0	0	0	0	0	2.890.000	801.517
426	Други тековни расходи	310.000	256.805	50.000	49.114	0	0	0	0	0	0	360.000	305.919
425	Договорни услуги	1.260.000	194.497	2.025.000	1.832.912	0	0	0	0	0	0	3.285.000	2.027.409
423	Ситен инвентар, алат и други материјали за поправки	390.000	318.949	380.000	379.798	0	0	0	0	0	0	770.000	698.747
420	Патни и дневни расходи	730.000	261.619	110.000	102.920	0	0	0	0	0	0	840.000	364.539
421	Комунални услуги, греење, комуникација и транспорт	3.015.000	2.418.932	1.918.000	1.784.248	0	0	0	0	0	0	4.933.000	4.203.180
46	СУБВЕНЦИИ И ТРАНСФЕРИ	400.000	383.497	0	0	0	0	0	0	0	0	400.000	383.497
463	Трансфери до невладини организации	60.000	50.000	0	0	0	0	0	0	0	0	60.000	50.000
464	Разни трансфери	340.000	333.497	0	0	0	0	0	0	0	0	340.000	333.497
47	СОЦИЈАЛНИ БЕНЕФИЦИИ	100.000	0	0	0	0	0	0	0	0	0	100.000	0
471	Социјални надоместоци	100.000	0	0	0	0	0	0	0	0	0	100.000	0
48	КАПИТАЛНИ РАСХОДИ	2.960.000	2.147.106	993.000	1.190.698	0	0	0	0	0	0	3.953.000	3.337.804
481	Градежни објекти	0	0	600.000	823.547	0	0	0	0	0	0	600.000	823.547
482	Други градежни објекти	2.200.000	1.405.892	0	0	0	0	0	0	0	0	2.200.000	1.405.892
483	Купување на мебел, опрема, возила и машини	760.000	741.214	393.000	367.151	0	0	0	0	0	0	1.153.000	1.108.365

Раздел Категорија Ставка	О П И С	Буџет за 2008		Расходи од наменски дотации за 2008		Расходи од приходи од самофинансирачки активности за 2008		Расходи од донации за 2008		Расходи од кредити за 2008		Вкупно	
		Планирано	Реализирано	Планирано	Реализирано	Планирано	Реализирано	Планирано	Реализирано	Планирано	Реализирано	Планирано	Реализирано
171	ЧАШКА	34.547.792	22.898.505	24.720.837	24.488.110	1.933.764	1.130.259	461.419	182.126	0	0	61.663.812	48.699.000
40	ПЛАТИ, НАЕМНИНИ И НАДОМЕСТОЦИ ЗА ВРАБОТЕНИТЕ	7.885.330	7.656.716	16.910.837	16.851.719	0	0	10.500	3.500	0	0	24.806.667	24.511.935
403	Останати придонеси од плати	11.000	10.654	70.470	28.346	0	0	0	0	0	0	81.470	39.000
401	Основни плати и надоместоци	6.078.430	5.865.264	11.949.708	11.975.198	0	0	10.500	3.500	0	0	18.038.638	17.843.962
402	Придонеси за социјално осигурување од работодавачите	1.795.900	1.780.798	4.890.659	4.848.175	0	0	0	0	0	0	6.686.559	6.628.973
41	РЕЗЕРВИ И НЕДЕФИНИРАНИ РАСХОДИ	246.960	142.000	0	0	0	0	0	0	0	0	246.960	142.000
413	Тековни резерви (разновидни расходи)	246.960	142.000	0	0	0	0	0	0	0	0	246.960	142.000
42	СТОКИ И УСЛУГИ	8.829.748	7.411.451	7.440.000	7.292.391	1.913.764	1.130.259	263.283	178.626	0	0	18.446.795	16.012.727
421	Комунални услуги, греење, комуникација и транспорт	5.445.219	5.176.003	2.820.000	2.819.967	0	0	16.500	4.412	0	0	8.281.719	8.000.382
423	Ситен инвентар, алат и други материјали за поправки	865.000	785.609	380.000	379.972	1.373.984	846.359	33.000	15.665	0	0	2.651.984	2.027.605
424	Поправки и тековно одржување	838.203	560.990	975.000	974.966	30.000	0	0	0	0	0	1.843.203	1.535.956
425	Договорни услуги	1.226.326	587.717	3.225.000	3.077.492	295.780	163.900	168.783	141.036	0	0	4.915.889	3.970.145
426	Други тековни расходи	245.000	168.652	40.000	39.994	174.000	120.000	11.500	3.513	0	0	470.500	332.159
420	Патни и дневни расходи	210.000	132.480	0	0	40.000	0	33.500	14.000	0	0	283.500	146.480
46	СУБВЕНЦИИ И ТРАНСФЕРИ	3.030.000	2.363.796	270.000	270.000	0	0	0	0	0	0	3.300.000	2.633.796
463	Трансфери до невладини организации	430.000	274.000	0	0	0	0	0	0	0	0	430.000	274.000
464	Разни трансфери	2.600.000	2.089.796	270.000	270.000	0	0	0	0	0	0	2.870.000	2.359.796
47	СОЦИЈАЛНИ БЕНЕФИЦИИ	0	0	0	0	20.000	0	0	0	0	0	20.000	0
471	Социјални надоместоци	0	0	0	0	20.000	0	0	0	0	0	20.000	0
48	КАПИТАЛНИ РАСХОДИ	14.555.754	5.324.542	100.000	74.000	0	0	187.636	0	0	0	14.843.390	5.398.542
485	Други нефинансиски средства	150.000	19.122	0	0	0	0	0	0	0	0	150.000	19.122
483	Купување на мебел, опрема, возила и машини	945.000	907.073	100.000	74.000	0	0	0	0	0	0	1.045.000	981.073
482	Други градежни објекти	13.450.754	4.398.347	0	0	0	0	187.636	0	0	0	13.638.390	4.398.347
481	Градежни објекти	10.000	0	0	0	0	0	0	0	0	0	10.000	0

Раздел Категорија Ставка	О П И С	Буџет за 2008		Расходи од наменски дотации за 2008		Расходи од приходи од самофинансирачки активности за 2008		Расходи од донации за 2008		Расходи од кредити за 2008		Вкупно	
		Планирано	Реализирано	Планирано	Реализирано	Планирано	Реализирано	Планирано	Реализирано	Планирано	Реализирано	Планирано	Реализирано
172	ЧЕШИНОВО И ОБЛЕШВО	18.543.839	14.850.528	24.844.761	24.462.213	80.000	0	1.452.650	1.118.833	0	0	44.921.250	40.431.574
40	ПЛАТИ, НАЕМНИНИ И НАДОМЕСТОЦИ ЗА ВРАБОТЕНИТЕ	7.228.000	6.530.899	20.670.103	20.611.969	0	0	0	0	0	0	27.898.103	27.142.868
401	Основни плати и надоместоци	5.441.500	5.018.879	14.606.852	14.603.461	0	0	0	0	0	0	20.048.352	19.622.340
402	Придонеси за социјално осигурување од работодавачите	1.775.500	1.502.850	6.027.977	5.975.133	0	0	0	0	0	0	7.803.477	7.477.983
403	Останати придонеси од плати	11.000	9.170	35.274	33.375	0	0	0	0	0	0	46.274	42.545
41	РЕЗЕРВИ И НЕДЕФИНИРАНИ РАСХОДИ	250.000	249.679	0	0	0	0	0	0	0	0	250.000	249.679
413	Тековни резерви (разновидни расходи)	250.000	249.679	0	0	0	0	0	0	0	0	250.000	249.679
42	СТОКИ И УСЛУГИ	6.579.100	5.433.894	4.070.058	3.762.156	80.000	0	217.650	208.900	0	0	10.946.808	9.404.950
424	Поправки и тековно одржување	778.000	312.201	460.223	460.222	0	0	0	0	0	0	1.238.223	772.423
425	Договорни услуги	1.226.227	1.124.996	1.676.663	1.387.070	0	0	198.530	198.000	0	0	3.101.420	2.710.066
423	Ситен инвентар, алат и други материјали за поправки	749.500	540.925	536.000	535.980	80.000	0	14.220	6.000	0	0	1.379.720	1.082.905
421	Комунални услуги, греење, комуникација и транспорт	2.901.373	2.772.742	1.342.172	1.341.384	0	0	4.900	4.900	0	0	4.248.445	4.119.026
420	Патни и дневни расходи	344.000	125.325	29.000	11.500	0	0	0	0	0	0	373.000	136.825
426	Други тековни расходи	580.000	557.705	26.000	26.000	0	0	0	0	0	0	606.000	583.705
46	СУБВЕНЦИИ И ТРАНСФЕРИ	1.656.739	1.597.910	30.000	13.488	0	0	0	0	0	0	1.686.739	1.611.398
461	Субвенции за јавни претпријатија	70.000	40.000	0	0	0	0	0	0	0	0	70.000	40.000
463	Трансфери до невладини организации	58.000	34.400	0	0	0	0	0	0	0	0	58.000	34.400
464	Разни трансфери	1.528.739	1.523.510	30.000	13.488	0	0	0	0	0	0	1.558.739	1.536.998
47	СОЦИЈАЛНИ БЕНЕФИЦИИ	110.000	95.870	0	0	0	0	0	0	0	0	110.000	95.870
471	Социјални надоместоци	110.000	95.870	0	0	0	0	0	0	0	0	110.000	95.870
48	КАПИТАЛНИ РАСХОДИ	2.720.000	942.276	74.600	74.600	0	0	1.235.000	909.933	0	0	4.029.600	1.926.809
483	Купување на мебел, опрема, возила и машини	185.000	42.620	74.600	74.600	0	0	0	0	0	0	259.600	117.220
481	Градежни објекти	15.000	14.590	0	0	0	0	0	0	0	0	15.000	14.590
482	Други градежни објекти	2.520.000	885.066	0	0	0	0	1.235.000	909.933	0	0	3.755.000	1.794.999

Раздел Категорија Ставка	О П И С	Буџет за 2008		Расходи од наменски дотации за 2008		Расходи од приходи од самофинансирачки активности за 2008		Расходи од донации за 2008		Расходи од кредити за 2008		Вкупно	
		Планирано	Реализирано	Планирано	Реализирано	Планирано	Реализирано	Планирано	Реализирано	Планирано	Реализирано	Планирано	Реализирано
173	ЧУЧЕР САНДЕВО	76.112.774	38.095.994	39.985.250	39.077.370	1.788.000	0	246.638	42.918	0	0	118.132.662	77.216.282
40	ПЛАТИ, НАЕМНИНИ И НАДОМЕСТОЦИ ЗА ВРАБОТЕНИТЕ	10.448.000	9.680.548	32.898.000	32.137.364	0	0	15.000	3.009	0	0	43.361.000	41.820.921
403	Останати придонеси од плати	15.000	13.299	57.500	51.781	0	0	0	0	0	0	72.500	65.080
402	Придонеси за социјално осигурување од работодавачите	2.323.000	2.236.249	9.238.500	9.112.636	0	0	0	0	0	0	11.561.500	11.348.885
401	Основни плати и надоместоци	8.110.000	7.431.000	23.602.000	22.972.947	0	0	15.000	3.009	0	0	31.727.000	30.406.956
41	РЕЗЕРВИ И НЕДЕФИНИРАНИ РАСХОДИ	270.000	0	0	0	0	0	0	0	0	0	270.000	0
412	Постојана резерва (непредвидливи расходи)	220.000	0	0	0	0	0	0	0	0	0	220.000	0
413	Тековни резерви (разновидни расходи)	50.000	0	0	0	0	0	0	0	0	0	50.000	0
42	СТОКИ И УСЛУГИ	13.707.774	8.046.519	7.087.250	6.940.006	1.788.000	0	231.638	39.909	0	0	22.814.662	15.026.434
426	Други тековни расходи	1.800.000	1.049.591	92.437	43.080	614.400	0	231.638	39.909	0	0	2.738.475	1.132.580
420	Патни и дневни расходи	65.000	0	0	0	0	0	0	0	0	0	65.000	0
421	Комунални услуги, греење, комуникација и транспорт	6.912.774	4.624.521	4.830.000	4.791.454	116.000	0	0	0	0	0	11.858.774	9.415.975
423	Ситен инвентар, алат и други материјали за поправки	480.000	99.358	351.562	325.749	996.600	0	0	0	0	0	1.828.162	425.107
424	Поправки и тековно одржување	2.500.000	1.240.094	729.251	729.223	11.000	0	0	0	0	0	3.240.251	1.969.317
425	Договорни услуги	1.950.000	1.032.955	1.084.000	1.050.500	50.000	0	0	0	0	0	3.084.000	2.083.455
46	СУБВЕНЦИИ И ТРАНСФЕРИ	36.700.000	11.101.187	0	0	0	0	0	0	0	0	36.700.000	11.101.187
464	Разни трансфери	36.000.000	10.565.689	0	0	0	0	0	0	0	0	36.000.000	10.565.689
461	Субвенции за јавни претпријатија	500.000	451.698	0	0	0	0	0	0	0	0	500.000	451.698
463	Трансфери до невладини организации	200.000	83.800	0	0	0	0	0	0	0	0	200.000	83.800
48	КАПИТАЛНИ РАСХОДИ	14.987.000	9.267.740	0	0	0	0	0	0	0	0	14.987.000	9.267.740
481	Градежни објекти	8.307.000	7.314.400	0	0	0	0	0	0	0	0	8.307.000	7.314.400
482	Други градежни објекти	5.950.000	1.803.340	0	0	0	0	0	0	0	0	5.950.000	1.803.340
483	Купување на мебел, опрема, возила и машини	600.000	150.000	0	0	0	0	0	0	0	0	600.000	150.000
485	Други нефинансиски средства	130.000	0	0	0	0	0	0	0	0	0	130.000	0

Раздел Категорија Ставка	О П И С	Буџет за 2008		Расходи од наменски дотации за 2008		Расходи од приходи од самофинансирачки активности за 2008		Расходи од донации за 2008		Расходи од кредити за 2008		Вкупно	
		Планирано	Реализирано	Планирано	Реализирано	Планирано	Реализирано	Планирано	Реализирано	Планирано	Реализирано	Планирано	Реализирано
174	ШТИП	174.803.425	131.752.807	276.582.046	271.776.468	48.925.824	27.201.866	0	0	0	0	500.311.295	430.731.141
40	ПЛАТИ, НАЕМНИНИ И НАДОМЕСТОЦИ ЗА ВРАБОТЕНИТЕ	35.219.000	29.014.580	236.050.009	232.306.854	0	0	0	0	0	0	271.269.009	261.321.434
401	Основни плати и надоместоци	25.969.000	21.946.252	165.083.018	162.803.529	0	0	0	0	0	0	191.052.018	184.749.781
402	Придонеси за социјално осигурување од работодавачите	9.170.000	7.025.879	70.535.391	69.097.153	0	0	0	0	0	0	79.705.391	76.123.032
403	Останати придонеси од плати	80.000	42.449	431.600	406.172	0	0	0	0	0	0	511.600	448.621
41	РЕЗЕРВИ И НЕДЕФИНИРАНИ РАСХОДИ	1.400.000	0	0	0	0	0	0	0	0	0	1.400.000	0
412	Постојана резерва (непредвидливи расходи)	600.000	0	0	0	0	0	0	0	0	0	600.000	0
413	Тековни резерви (разновидни расходи)	800.000	0	0	0	0	0	0	0	0	0	800.000	0
42	СТОКИ И УСЛУГИ	55.877.425	45.375.597	39.982.037	39.029.775	41.886.824	23.783.566	0	0	0	0	137.746.286	108.188.938
421	Комунални услуги, греење, комуникација и транспорт	24.070.527	20.485.358	35.012.929	34.850.508	7.642.200	4.144.044	0	0	0	0	66.725.656	59.479.910
423	Ситен инвентар, алат и други материјали за поправки	3.440.000	2.863.525	598.360	598.096	21.258.024	14.292.912	0	0	0	0	25.296.384	17.754.533
424	Поправки и тековно одржување	17.087.000	14.574.827	986.000	968.387	4.520.000	2.034.792	0	0	0	0	22.593.000	17.578.006
425	Договорни услуги	4.894.473	2.970.287	3.256.180	2.491.144	5.058.200	2.056.099	0	0	0	0	13.208.853	7.517.530
426	Други тековни расходи	5.070.000	3.667.477	118.568	115.480	2.448.700	993.622	0	0	0	0	7.637.268	4.776.579
420	Патни и дневни расходи	1.315.425	814.123	10.000	6.160	959.700	262.097	0	0	0	0	2.285.125	1.082.380
46	СУБВЕНЦИИ И ТРАНСФЕРИ	9.450.000	7.104.875	500.000	389.841	150.000	180.970	0	0	0	0	10.100.000	7.675.686
463	Трансфери до невладини организации	3.150.000	2.909.500	0	0	0	0	0	0	0	0	3.150.000	2.909.500
464	Разни трансфери	6.300.000	4.195.375	500.000	389.841	150.000	180.970	0	0	0	0	6.950.000	4.766.186
47	СОЦИЈАЛНИ БЕНЕФИЦИИ	1.300.000	1.075.000	0	0	0	0	0	0	0	0	1.300.000	1.075.000
471	Социјални надоместоци	1.300.000	1.075.000	0	0	0	0	0	0	0	0	1.300.000	1.075.000
48	КАПИТАЛНИ РАСХОДИ	71.557.000	49.182.755	50.000	49.998	6.889.000	3.237.330	0	0	0	0	78.496.000	52.470.083
481	Градежни објекти	800.000	41.635	0	0	1.180.000	798.760	0	0	0	0	1.980.000	840.395
485	Други нефинансиски средства	1.200.000	0	0	0	0	0	0	0	0	0	1.200.000	0
482	Други градежни објекти	64.857.000	46.488.253	0	0	750.000	166.750	0	0	0	0	65.607.000	46.655.003
483	Купување на мебел, опрема, возила и машини	4.700.000	2.652.867	50.000	49.998	4.959.000	2.271.820	0	0	0	0	9.709.000	4.974.685

Раздел Категорија Ставка	О П И С	Буџет за 2008		Расходи од наменски дотации за 2008		Расходи од приходи од самофинансирачки активности за 2008		Расходи од донации за 2008		Расходи од кредити за 2008		Вкупно	
		Планирано	Реализирано	Планирано	Реализирано	Планирано	Реализирано	Планирано	Реализирано	Планирано	Реализирано	Планирано	Реализирано
175	АЕРОДРОМ	538.998.000	169.565.762	225.654.498	205.375.007	83.838.851	48.391.440	1.350.000	306.000	0	0	849.841.349	423.638.209
40	ПЛАТИ, НАЕМНИНИ И НАДОМЕСТОЦИ ЗА ВРАБОТЕНИТЕ	43.928.000	30.222.512	188.170.280	169.248.822	40.000	0	0	0	0	0	232.138.280	199.471.334
401	Основни плати и надоместоци	35.320.000	23.960.177	132.297.354	118.701.351	40.000	0	0	0	0	0	167.657.354	142.661.528
402	Придонеси за социјално осигурување од работодавачите	8.500.000	6.226.442	55.482.926	50.250.725	0	0	0	0	0	0	63.982.926	56.477.167
403	Останати придонеси од плати	108.000	35.893	390.000	296.746	0	0	0	0	0	0	498.000	332.639
41	РЕЗЕРВИ И НЕДЕФИНИРАНИ РАСХОДИ	6.000.000	89.766	0	0	0	0	0	0	0	0	6.000.000	89.766
412	Постојана резерва (непредвидливи расходи)	3.000.000	0	0	0	0	0	0	0	0	0	3.000.000	0
413	Тековни резерви (разновидни расходи)	3.000.000	89.766	0	0	0	0	0	0	0	0	3.000.000	89.766
42	СТОКИ И УСЛУГИ	157.160.000	61.765.960	37.484.218	36.126.185	78.630.655	45.797.313	0	0	0	0	273.274.873	143.689.458
424	Поправки и тековно одржување	32.880.000	6.090.537	295.388	295.251	9.754.785	6.606.893	0	0	0	0	42.930.173	12.992.681
426	Други тековни расходи	20.600.000	4.490.731	61.888	58.045	1.124.270	481.346	0	0	0	0	21.786.158	5.030.122
425	Договорни услуги	47.080.000	15.148.686	8.839.349	7.970.496	13.497.505	4.869.420	0	0	0	0	69.416.854	27.988.602
421	Комунални услуги, греење, комуникација и транспорт	41.950.000	33.571.951	27.118.644	26.689.449	4.597.542	2.456.936	0	0	0	0	73.666.186	62.718.336
420	Патни и дневни расходи	5.800.000	169.235	0	0	474.550	130.261	0	0	0	0	6.274.550	299.496
423	Ситен инвентар, алат и други материјали за поправки	8.850.000	2.294.821	1.168.949	1.112.945	49.182.003	31.252.457	0	0	0	0	59.200.952	34.660.223
46	СУБВЕНЦИИ И ТРАНСФЕРИ	10.350.000	4.377.439	0	0	0	0	0	0	0	0	10.350.000	4.377.439
464	Разни трансфери	7.500.000	3.902.439	0	0	0	0	0	0	0	0	7.500.000	3.902.439
463	Трансфери до невладини организации	2.850.000	475.000	0	0	0	0	0	0	0	0	2.850.000	475.000
48	КАПИТАЛНИ РАСХОДИ	321.560.000	73.110.085	0	0	5.168.196	2.594.127	1.350.000	306.000	0	0	328.078.196	76.010.212
482	Други градежни објекти	290.760.000	61.369.619	0	0	0	0	1.000.000	0	0	0	291.760.000	61.369.619
483	Купување на мебел, опрема, возила и машини	27.600.000	11.355.074	0	0	5.168.196	2.594.127	0	0	0	0	32.768.196	13.949.201
485	Други нефинансиски средства	2.700.000	385.392	0	0	0	0	350.000	306.000	0	0	3.050.000	691.392
486	Финансиски средства	500.000	0	0	0	0	0	0	0	0	0	500.000	0

Раздел Категорија Ставка	О П И С	Буџет за 2008		Расходи од наменски дотации за 2008		Расходи од приходи од самофинансирачки активности за 2008		Расходи од донации за 2008		Расходи од кредити за 2008		Вкупно	
		Планирано	Реализирано	Планирано	Реализирано	Планирано	Реализирано	Планирано	Реализирано	Планирано	Реализирано	Планирано	Реализирано
176	БУТЕЛ	125.960.439	114.079.920	169.648.327	166.753.763	24.624.000	15.342.978	100.000	0	0	0	320.332.766	296.176.661
40	ПЛАТИ, НАЕМНИНИ И НАДОМЕСТОЦИ ЗА ВРАБОТЕНИТЕ	20.274.900	19.335.629	138.787.994	137.299.974	0	0	0	0	0	0	159.062.894	156.635.603
403	Останати придонеси од плати	32.300	27.405	247.268	241.955	0	0	0	0	0	0	279.568	269.360
401	Основни плати и надоместоци	15.088.350	14.775.403	97.205.576	96.168.545	0	0	0	0	0	0	112.293.926	110.943.948
402	Придонеси за социјално осигурување од работодавачите	5.154.250	4.532.821	41.335.150	40.889.474	0	0	0	0	0	0	46.489.400	45.422.295
41	РЕЗЕРВИ И НЕДЕФИНИРАНИ РАСХОДИ	3.000.000	348.991	0	0	0	0	0	0	0	0	3.000.000	348.991
412	Постојана резерва (непредвидливи расходи)	2.000.000	0	0	0	0	0	0	0	0	0	2.000.000	0
413	Тековни резерви (разновидни расходи)	1.000.000	348.991	0	0	0	0	0	0	0	0	1.000.000	348.991
42	СТОКИ И УСЛУГИ	35.175.839	27.471.530	30.482.634	29.087.514	24.151.000	15.171.106	100.000	0	0	0	89.909.473	71.730.150
420	Патни и дневни расходи	412.000	83.331	0	0	65.000	23.120	0	0	0	0	477.000	106.451
421	Комунални услуги, греење, комуникација и транспорт	16.550.439	13.692.729	20.485.835	20.142.798	2.053.000	1.546.172	0	0	0	0	39.089.274	35.381.699
423	Ситен инвентар, алат и други материјали за поправки	1.775.000	1.376.734	1.306.000	1.190.894	10.810.500	8.927.784	100.000	0	0	0	13.991.500	11.495.412
424	Поправки и тековно одржување	7.750.000	7.601.757	500.000	499.793	1.422.500	922.548	0	0	0	0	9.672.500	9.024.098
425	Договорни услуги	8.138.400	4.219.052	8.190.799	7.254.029	9.740.000	3.730.553	0	0	0	0	26.069.199	15.203.634
426	Други тековни расходи	550.000	497.927	0	0	60.000	20.929	0	0	0	0	610.000	518.856
46	СУБВЕНЦИИ И ТРАНСФЕРИ	60.000	0	0	0	0	0	0	0	0	0	60.000	0
461	Субвенции за јавни претпријатија	60.000	0	0	0	0	0	0	0	0	0	60.000	0
48	КАПИТАЛНИ РАСХОДИ	67.449.700	66.923.770	377.699	366.275	473.000	171.872	0	0	0	0	68.300.399	67.461.917
483	Купување на мебел, опрема, возила и машини	1.000.000	474.370	177.699	166.275	402.000	171.872	0	0	0	0	1.579.699	812.517
482	Други градежни објекти	66.449.700	66.449.400	200.000	200.000	71.000	0	0	0	0	0	66.720.700	66.649.400

Раздел Категорија Ставка	О П И С	Буџет за 2008		Расходи од наменски дотации за 2008		Расходи од приходи од самофинансирачки активности за 2008		Расходи од донации за 2008		Расходи од кредити за 2008		Вкупно	
		Планирано	Реализирано	Планирано	Реализирано	Планирано	Реализирано	Планирано	Реализирано	Планирано	Реализирано	Планирано	Реализирано
177	ГАЗИ БАБА	333.040.500	260.204.719	254.845.200	245.819.960	65.253.600	35.160.250	961.000	0	0	0	654.100.300	541.184.929
40	ПЛАТИ, НАЕМНИНИ И НАДОМЕСТОЦИ ЗА ВРАБОТЕНИТЕ	40.761.000	30.526.158	209.612.500	203.685.913	0	0	0	0	0	0	250.373.500	234.212.071
403	Останати придонеси од плати	61.000	37.373	371.300	354.972	0	0	0	0	0	0	432.300	392.345
401	Основни плати и надоместоци	32.345.000	24.380.506	147.892.700	143.268.777	0	0	0	0	0	0	180.237.700	167.649.283
402	Придонеси за социјално осигурување од работодавачите	8.355.000	6.108.279	61.348.500	60.062.164	0	0	0	0	0	0	69.703.500	66.170.443
41	РЕЗЕРВИ И НЕДЕФИНИРАНИ РАСХОДИ	900.000	210.000	0	0	0	0	0	0	0	0	900.000	210.000
412	Постојана резерва (непредвидливи расходи)	300.000	0	0	0	0	0	0	0	0	0	300.000	0
413	Тековни резерви (разновидни расходи)	600.000	210.000	0	0	0	0	0	0	0	0	600.000	210.000
42	СТОКИ И УСЛУГИ	119.009.500	84.025.178	45.030.000	41.386.122	62.303.600	35.160.250	0	0	0	0	226.343.100	160.571.550
420	Патни и дневни расходи	2.198.000	410.550	0	0	350.000	0	0	0	0	0	2.548.000	410.550
421	Комунални услуги, греење, комуникација и транспорт	46.539.000	40.014.792	34.448.700	29.842.207	6.000.000	0	0	0	0	0	86.987.700	69.856.999
423	Ситен инвентар, алат и други материјали за поправки	4.380.000	2.502.528	2.800.000	3.342.275	34.953.600	35.160.250	0	0	0	0	42.133.600	41.005.053
424	Поправки и тековно одржување	24.660.000	19.998.655	200.000	947.494	10.400.000	0	0	0	0	0	35.260.000	20.946.149
425	Договорни услуги	35.822.500	17.853.146	7.581.300	7.254.146	8.000.000	0	0	0	0	0	51.403.800	25.107.292
426	Други тековни расходи	5.410.000	3.245.507	0	0	2.600.000	0	0	0	0	0	8.010.000	3.245.507
44	ТЕКОВНИ ТРАНСФЕРИ ДО ЕДИНИЦИТЕ НА ЛОКАЛНАТА САМОУ	0	0	0	0	200.000	0	0	0	0	0	200.000	0
442	Наменски дотации	0	0	0	0	200.000	0	0	0	0	0	200.000	0
46	СУБВЕНЦИИ И ТРАНСФЕРИ	7.040.000	3.339.835	202.700	0	150.000	0	0	0	0	0	7.392.700	3.339.835
464	Разни трансфери	3.700.000	1.805.295	202.700	0	150.000	0	0	0	0	0	4.052.700	1.805.295
461	Субвенции за јавни претпријатија	300.000	0	0	0	0	0	0	0	0	0	300.000	0
463	Трансфери до невладини организации	3.040.000	1.534.540	0	0	0	0	0	0	0	0	3.040.000	1.534.540
47	СОЦИЈАЛНИ БЕНЕФИЦИИ	4.400.000	1.146.733	0	0	0	0	0	0	0	0	4.400.000	1.146.733
471	Социјални надоместоци	4.400.000	1.146.733	0	0	0	0	0	0	0	0	4.400.000	1.146.733
48	КАПИТАЛНИ РАСХОДИ	160.930.000	140.956.815	0	747.925	2.600.000	0	961.000	0	0	0	164.491.000	141.704.740
481	Градежни објекти	1.500.000	0	0	0	0	0	0	0	0	0	1.500.000	0
482	Други градежни објекти	149.795.000	138.798.994	0	0	0	0	961.000	0	0	0	150.756.000	138.798.994
483	Купување на мебел, опрема, возила и машини	7.535.000	1.966.829	0	747.925	2.600.000	0	0	0	0	0	10.135.000	2.714.754
485	Други нефинансиски средства	1.600.000	190.992	0	0	0	0	0	0	0	0	1.600.000	190.992
486	Финансиски средства	500.000	0	0	0	0	0	0	0	0	0	500.000	0

Раздел Категорија Ставка	О П И С	Буџет за 2008		Расходи од наменски дотации за 2008		Расходи од приходи од самофинансирачки активности за 2008		Расходи од донации за 2008		Расходи од кредити за 2008		Вкупно	
		Планирано	Реализирано	Планирано	Реализирано	Планирано	Реализирано	Планирано	Реализирано	Планирано	Реализирано	Планирано	Реализирано
178	ГОРЧЕ ПЕТРОВ	218.130.676	131.623.377	120.053.148	119.270.446	19.005.151	14.891.367	1.330.742	1.330.741	0	0	358.519.717	267.115.931
40	ПЛАТИ, НАЕМНИНИ И НАДОМЕСТОЦИ ЗА ВРАБОТЕНИТЕ	28.931.000	28.171.632	100.385.150	99.999.615	0	0	0	0	0	0	129.316.150	128.171.247
403	Останати придонеси од плати	38.500	35.758	177.942	175.241	0	0	0	0	0	0	216.442	210.999
401	Основни плати и надоместоци	22.814.000	22.184.117	70.340.866	70.145.981	0	0	0	0	0	0	93.154.866	92.330.098
402	Придонеси за социјално осигурување од работодавачите	6.078.500	5.951.757	29.866.342	29.678.393	0	0	0	0	0	0	35.944.842	35.630.150
41	РЕЗЕРВИ И НЕДЕФИНИРАНИ РАСХОДИ	900.000	887.563	0	0	0	0	0	0	0	0	900.000	887.563
413	Тековни резерви (разновидни расходи)	900.000	887.563	0	0	0	0	0	0	0	0	900.000	887.563
42	СТОКИ И УСЛУГИ	70.790.035	52.907.733	19.667.998	19.270.831	17.453.242	13.488.702	0	0	0	0	107.911.275	85.667.266
420	Патни и дневни расходи	2.255.000	1.211.713	0	0	20.000	18.990	0	0	0	0	2.275.000	1.230.703
421	Комунални услуги, греење, комуникација и транспорт	20.669.533	18.966.845	12.882.000	12.524.693	1.105.000	1.078.853	0	0	0	0	34.656.533	32.570.391
423	Ситен инвентар, алат и други материјали за поправки	3.888.000	3.116.741	1.507.200	1.499.811	10.866.600	8.449.645	0	0	0	0	16.261.800	13.066.197
424	Поправки и тековно одржување	18.080.000	13.474.290	1.869.756	1.865.264	808.000	472.466	0	0	0	0	20.757.756	15.812.020
425	Договорни услуги	20.052.302	11.580.521	3.409.042	3.381.063	4.453.642	3.388.665	0	0	0	0	27.914.986	18.350.249
426	Други тековни расходи	5.845.200	4.557.623	0	0	200.000	80.083	0	0	0	0	6.045.200	4.637.706
45	КАМАТИ	26.395	26.395	0	0	0	0	0	0	0	0	26.395	26.395
452	Каматни плаќања кон домашни кредитори	26.395	26.395	0	0	0	0	0	0	0	0	26.395	26.395
46	СУБВЕНЦИИ И ТРАНСФЕРИ	2.470.000	1.147.970	0	0	0	0	0	0	0	0	2.470.000	1.147.970
464	Разни трансфери	2.040.000	790.970	0	0	0	0	0	0	0	0	2.040.000	790.970
463	Трансфери до невладини организации	430.000	357.000	0	0	0	0	0	0	0	0	430.000	357.000
48	КАПИТАЛНИ РАСХОДИ	115.013.246	48.482.084	0	0	1.551.909	1.402.665	1.330.742	1.330.741	0	0	117.895.897	51.215.490
485	Други нефинансиски средства	4.950.000	623.110	0	0	0	0	0	0	0	0	4.950.000	623.110
483	Купување на мебел, опрема, возила и машини	2.179.708	1.805.106	0	0	1.551.909	1.402.665	0	0	0	0	3.731.617	3.207.771
481	Градежни објекти	1.700.000	0	0	0	0	0	0	0	0	0	1.700.000	0
482	Други градежни објекти	106.183.538	46.053.868	0	0	0	0	1.330.742	1.330.741	0	0	107.514.280	47.384.609

Раздел Категорија Ставка	О П И С	Буџет за 2008		Расходи од наменски дотации за 2008		Расходи од приходи од самофинансирачки активности за 2008		Расходи од донации за 2008		Расходи од кредити за 2008		Вкупно	
		Планирано	Реализирано	Планирано	Реализирано	Планирано	Реализирано	Планирано	Реализирано	Планирано	Реализирано	Планирано	Реализирано
179	КАРПОШ	373.398.872	312.018.093	278.420.291	268.199.606	61.096.232	44.535.428	0	0	25.402.091	25.402.091	738.317.486	650.155.218
40	ПЛАТИ, НАЕМНИНИ И НАДОМЕСТОЦИ ЗА ВРАБОТЕНИТЕ	41.254.500	34.331.087	223.313.486	220.356.536	0	0	0	0	0	0	264.567.986	254.687.623
401	Основни плати и надоместоци	30.887.000	25.870.032	157.380.107	155.317.328	0	0	0	0	0	0	188.267.107	181.187.360
402	Придонеси за социјално осигурување од работодавачите	10.292.500	8.413.294	65.542.086	64.658.173	0	0	0	0	0	0	75.834.586	73.071.467
403	Останати придонеси од плати	75.000	47.761	391.293	381.035	0	0	0	0	0	0	466.293	428.796
41	РЕЗЕРВИ И НЕДЕФИНИРАНИ РАСХОДИ	5.300.000	2.077.384	0	0	0	0	0	0	0	0	5.300.000	2.077.384
413	Тековни резерви (разновидни расходи)	5.300.000	2.077.384	0	0	0	0	0	0	0	0	5.300.000	2.077.384
42	СТОКИ И УСЛУГИ	138.484.372	117.961.695	49.756.539	45.361.959	57.596.232	42.834.987	0	0	0	0	245.837.143	206.158.641
424	Поправки и тековно одржување	44.260.000	36.531.712	6.316.136	5.891.232	6.893.062	3.328.134	0	0	0	0	57.469.198	45.751.078
426	Други тековни расходи	10.714.372	8.914.732	180.000	127.069	1.465.000	921.402	0	0	0	0	12.359.372	9.963.203
425	Договорни услуги	33.478.917	29.230.108	7.829.280	6.784.969	5.326.708	2.198.349	0	0	0	0	46.634.905	38.213.426
421	Комунални услуги, греење, комуникација и транспорт	43.231.083	38.579.769	32.208.123	29.591.763	5.863.000	2.717.599	0	0	0	0	81.302.206	70.889.131
420	Патни и дневни расходи	2.660.000	1.410.276	0	0	395.000	73.827	0	0	0	0	3.055.000	1.484.103
423	Ситен инвентар, алат и други материјали за поправки	4.140.000	3.295.098	3.223.000	2.966.926	37.653.462	33.595.676	0	0	0	0	45.016.462	39.857.700
45	КАМАТИ	1.150.000	1.149.904	0	0	0	0	0	0	0	0	1.150.000	1.149.904
451	Каматни плаќања кон нерезидентни кредитори	1.150.000	1.149.904	0	0	0	0	0	0	0	0	1.150.000	1.149.904
46	СУБВЕНЦИИ И ТРАНСФЕРИ	6.510.000	4.474.803	0	0	10.000	0	0	0	0	0	6.520.000	4.474.803
463	Трансфери до невладини организации	450.000	105.068	0	0	0	0	0	0	0	0	450.000	105.068
464	Разни трансфери	6.060.000	4.369.735	0	0	10.000	0	0	0	0	0	6.070.000	4.369.735
47	СОЦИЈАЛНИ БЕНЕФИЦИИ	900.000	727.722	0	0	10.000	0	0	0	0	0	910.000	727.722
471	Социјални надоместоци	900.000	727.722	0	0	10.000	0	0	0	0	0	910.000	727.722
48	КАПИТАЛНИ РАСХОДИ	176.800.000	149.872.045	5.350.266	2.481.111	3.480.000	1.700.441	0	0	25.402.091	25.402.091	211.032.357	179.455.688
481	Градежни објекти	3.700.000	3.319.986	0	0	50.000	0	0	0	0	0	3.750.000	3.319.986
482	Други градежни објекти	168.000.000	142.580.673	2.096.810	0	0	0	0	0	25.402.091	25.402.091	195.498.901	167.982.764
483	Купување на мебел, опрема, возила и машини	5.100.000	3.971.386	3.253.456	2.481.111	3.430.000	1.700.441	0	0	0	0	11.783.456	8.152.938
49	ОТПЛАТА НА ГЛАВНИЦА	3.000.000	1.423.453	0	0	0	0	0	0	0	0	3.000.000	1.423.453
492	Отплата на главнина кон домашни институции	3.000.000	1.423.453	0	0	0	0	0	0	0	0	3.000.000	1.423.453

Раздел Категорија Ставка	О П И С	Буџет за 2008		Расходи од наменски дотации за 2008		Расходи од приходи од самофинансирачки активности за 2008		Расходи од донации за 2008		Расходи од кредити за 2008		Вкупно	
		Планирано	Реализирано	Планирано	Реализирано	Планирано	Реализирано	Планирано	Реализирано	Планирано	Реализирано	Планирано	Реализирано
180	КИСЕЛА ВОДА	308.339.871	235.603.571	221.672.776	198.124.273	59.879.680	49.701.489	1.503.100	497.799	0	0	591.395.427	483.927.132
40	ПЛАТИ, НАЕМНИНИ И НАДОМЕСТОЦИ ЗА ВРАБОТЕНИТЕ	35.328.000	32.072.082	165.012.053	159.187.216	6.000	0	0	0	0	0	200.346.053	191.259.298
402	Придонеси за социјално осигурување од работодавачите	8.562.000	7.227.382	48.763.300	47.312.709	0	0	0	0	0	0	57.325.300	54.540.091
403	Останати придонеси од плати	53.200	44.042	299.100	279.559	0	0	0	0	0	0	352.300	323.601
401	Основни плати и надоместоци	26.712.800	24.800.658	115.949.653	111.594.948	6.000	0	0	0	0	0	142.668.453	136.395.606
41	РЕЗЕРВИ И НЕДЕФИНИРАНИ РАСХОДИ	1.500.000	1.148.080	0	0	0	0	0	0	0	0	1.500.000	1.148.080
413	Тековни резерви (разновидни расходи)	1.000.000	718.080	0	0	0	0	0	0	0	0	1.000.000	718.080
412	Постојана резерва (непредвидливи расходи)	500.000	430.000	0	0	0	0	0	0	0	0	500.000	430.000
42	СТОКИ И УСЛУГИ	78.651.320	66.029.702	41.660.723	38.937.057	55.888.977	46.095.143	750.000	497.799	0	0	176.951.020	151.559.701
420	Патни и дневни расходи	1.162.000	481.244	0	0	263.000	63.013	0	0	0	0	1.425.000	544.257
421	Комунални услуги, греење, комуникација и транспорт	30.465.500	29.046.111	28.553.598	26.774.531	4.328.447	3.253.732	0	0	0	0	63.347.545	59.074.374
423	Ситен инвентар, алат и други материјали за поправки	2.180.000	1.914.590	1.004.125	1.000.586	35.887.590	30.813.309	0	0	0	0	39.071.715	33.728.485
424	Поправки и тековно одржување	19.120.000	14.948.589	3.122.000	3.119.937	4.204.940	3.473.721	500.000	497.799	0	0	26.946.940	22.040.046
425	Договорни услуги	20.333.820	15.240.399	8.960.000	8.022.059	9.365.000	6.992.882	250.000	0	0	0	38.908.820	30.255.340
426	Други тековни расходи	5.390.000	4.398.769	21.000	19.944	1.840.000	1.498.486	0	0	0	0	7.251.000	5.917.199
46	СУБВЕНЦИИ И ТРАНСФЕРИ	26.227.500	25.547.654	0	0	0	0	0	0	0	0	26.227.500	25.547.654
464	Разни трансфери	24.847.500	24.513.154	0	0	0	0	0	0	0	0	24.847.500	24.513.154
463	Трансфери до невладини организации	1.380.000	1.034.500	0	0	0	0	0	0	0	0	1.380.000	1.034.500
48	КАПИТАЛНИ РАСХОДИ	166.633.051	110.806.053	15.000.000	0	3.984.703	3.606.346	753.100	0	0	0	186.370.854	114.412.399
486	Финансиски средства	1.800.000	0	0	0	0	0	0	0	0	0	1.800.000	0
485	Други нефинансиски средства	6.350.000	4.888.829	0	0	80.000	74.212	0	0	0	0	6.430.000	4.963.041
481	Градежни објекти	7.628.260	5.768.662	0	0	300.000	295.000	620.000	0	0	0	8.548.260	6.063.662
483	Купување на мебел, опрема, возила и машини	16.435.000	11.710.604	0	0	3.604.703	3.237.134	133.100	0	0	0	20.172.803	14.947.738
482	Други градежни објекти	134.419.791	88.437.958	15.000.000	0	0	0	0	0	0	0	149.419.791	88.437.958

Раздел Категорија Ставка	О П И С	Буџет за 2008		Расходи од наменски дотации за 2008		Расходи од приходи од самофинансирачки активности за 2008		Расходи од донации за 2008		Расходи од кредити за 2008		Вкупно	
		Планирано	Реализирано	Планирано	Реализирано	Планирано	Реализирано	Планирано	Реализирано	Планирано	Реализирано	Планирано	Реализирано
181	САРАЈ	62.013.171	35.701.665	123.802.780	121.128.664	655.258	0	3.500.000	1.500.000	0	0	189.971.209	158.330.329
40	ПЛАТИ, НАЕМНИНИ И НАДОМЕСТОЦИ ЗА ВРАБОТЕНИТЕ	13.170.162	10.624.709	102.408.314	101.286.996	0	0	0	0	0	0	115.578.476	111.911.705
401	Основни плати и надоместоци	10.192.069	8.105.108	72.102.191	71.263.598	0	0	0	0	0	0	82.294.260	79.368.706
402	Придонеси за социјално осигурување од работодавачите	2.960.072	2.503.591	30.128.592	29.848.421	0	0	0	0	0	0	33.088.664	32.352.012
403	Останати придонеси од плати	18.021	16.010	177.531	174.977	0	0	0	0	0	0	195.552	190.987
41	РЕЗЕРВИ И НЕДЕФИНИРАНИ РАСХОДИ	2.340.000	833.302	0	0	0	0	0	0	0	0	2.340.000	833.302
412	Постојана резерва (непредвидливи расходи)	600.000	72.558	0	0	0	0	0	0	0	0	600.000	72.558
413	Тековни резерви (разновидни расходи)	1.740.000	760.744	0	0	0	0	0	0	0	0	1.740.000	760.744
42	СТОКИ И УСЛУГИ	17.138.009	11.511.404	21.394.466	19.841.668	655.258	0	0	0	0	0	39.187.733	31.353.072
423	Ситен инвентар, алат и други материјали за поправки	1.005.000	474.374	4.067.800	3.069.608	180.000	0	0	0	0	0	5.252.800	3.543.982
426	Други тековни расходи	4.100.000	2.000.649	0	0	16.140	0	0	0	0	0	4.116.140	2.000.649
424	Поправки и тековно одржување	850.000	284.075	3.039.400	2.991.859	259.118	0	0	0	0	0	4.148.518	3.275.934
421	Комунални услуги, греење, комуникација и транспорт	6.953.000	5.888.586	9.352.400	9.320.360	0	0	0	0	0	0	16.305.400	15.208.946
420	Патни и дневни расходи	304.009	52.000	0	0	0	0	0	0	0	0	304.009	52.000
425	Договорни услуги	3.926.000	2.811.720	4.934.866	4.459.841	200.000	0	0	0	0	0	9.060.866	7.271.561
44	ТЕКОВНИ ТРАНСФЕРИ ДО ЕДИНИЦИТЕ НА ЛОКАЛНАТА САМОУ	350.000	144.000	0	0	0	0	0	0	0	0	350.000	144.000
442	Наменски дотации	350.000	144.000	0	0	0	0	0	0	0	0	350.000	144.000
46	СУБВЕНЦИИ И ТРАНСФЕРИ	3.980.000	1.238.181	0	0	0	0	0	0	0	0	3.980.000	1.238.181
462	Субвенции за приватни претпријатија	0	120.000	0	0	0	0	0	0	0	0	0	120.000
463	Трансфери до невладини организации	680.000	1.118.181	0	0	0	0	0	0	0	0	680.000	1.118.181
464	Разни трансфери	3.300.000	0	0	0	0	0	0	0	0	0	3.300.000	0
48	КАПИТАЛНИ РАСХОДИ	25.035.000	11.350.069	0	0	0	0	3.500.000	1.500.000	0	0	28.535.000	12.850.069
482	Други градежни објекти	23.200.000	11.232.355	0	0	0	0	3.500.000	1.500.000	0	0	26.700.000	12.732.355
483	Купување на мебел, опрема, возила и машини	1.835.000	117.714	0	0	0	0	0	0	0	0	1.835.000	117.714

Раздел Категорија Ставка	О П И С	Буџет за 2008		Расходи од наменски дотации за 2008		Расходи од приходи од самофинансирачки активности за 2008		Расходи од донации за 2008		Расходи од кредити за 2008		Вкупно	
		Планирано	Реализирано	Планирано	Реализирано	Планирано	Реализирано	Планирано	Реализирано	Планирано	Реализирано	Планирано	Реализирано
182	ЦЕНТАР	1.128.007.486	568.444.170	227.961.268	219.027.532	73.088.974	47.968.350	620.000	603.878	0	0	1.429.677.728	836.043.930
40	ПЛАТИ, НАЕМНИНИ И НАДОМЕСТОЦИ ЗА ВРАБОТЕНИТЕ	35.365.111	29.687.457	186.698.259	180.097.195	0	0	0	0	0	0	222.063.370	209.784.651
403	Останати придонеси од плати	55.000	37.797	344.584	308.923	0	0	0	0	0	0	399.584	346.720
401	Основни плати и надоместоци	27.297.611	23.479.559	131.440.177	127.112.851	0	0	0	0	0	0	158.737.788	150.592.410
402	Придонеси за социјално осигурување од работодавачите	8.012.500	6.170.101	54.913.498	52.675.421	0	0	0	0	0	0	62.925.998	58.845.522
41	РЕЗЕРВИ И НЕДЕФИНИРАНИ РАСХОДИ	1.000.000	515.237	0	0	0	0	0	0	0	0	1.000.000	515.237
412	Постојана резерва (непредвидливи расходи)	300.000	0	0	0	0	0	0	0	0	0	300.000	0
413	Тековни резерви (разновидни расходи)	700.000	515.237	0	0	0	0	0	0	0	0	700.000	515.237
42	СТОКИ И УСЛУГИ	126.148.035	91.887.473	41.263.009	38.930.338	67.066.474	44.823.416	0	0	0	0	234.477.518	175.641.227
420	Патни и дневни расходи	3.240.000	1.552.977	0	0	170.000	71.109	0	0	0	0	3.410.000	1.624.086
421	Комунални услуги, греење, комуникација и транспорт	33.779.000	31.644.918	30.482.760	29.858.054	7.886.500	3.446.771	0	0	0	0	72.148.260	64.949.742
423	Ситен инвентар, алат и други материјали за поправки	4.365.000	1.469.635	2.654.920	2.201.516	41.881.524	29.991.982	0	0	0	0	48.901.444	33.663.133
424	Поправки и тековно одржување	20.658.035	10.633.464	3.480.127	2.772.346	5.896.000	3.966.867	0	0	0	0	30.034.162	17.372.677
425	Договорни услуги	37.746.000	26.255.381	3.577.882	3.336.454	10.292.950	6.614.285	0	0	0	0	51.616.832	36.206.120
426	Други тековни расходи	26.360.000	20.331.099	1.067.320	761.968	939.500	732.404	0	0	0	0	28.366.820	21.825.470
46	СУБВЕНЦИИ И ТРАНСФЕРИ	15.912.278	12.172.960	0	0	640.000	632.622	0	0	0	0	16.552.278	12.805.582
461	Субвенции за јавни претпријатија	639.000	639.000	0	0	0	0	0	0	0	0	639.000	639.000
463	Трансфери до невладини организации	2.730.000	2.506.931	0	0	0	0	0	0	0	0	2.730.000	2.506.931
464	Разни трансфери	12.543.278	9.027.029	0	0	640.000	632.622	0	0	0	0	13.183.278	9.659.651
47	СОЦИЈАЛНИ БЕНЕФИЦИИ	650.000	646.561	0	0	0	0	0	0	0	0	650.000	646.561
471	Социјални надоместоци	650.000	646.561	0	0	0	0	0	0	0	0	650.000	646.561
48	КАПИТАЛНИ РАСХОДИ	948.932.062	433.534.484	0	0	5.382.500	2.512.312	620.000	603.878	0	0	954.934.562	436.650.673
485	Други нефинансиски средства	4.185.000	9.900	0	0	40.000	9.146	0	0	0	0	4.225.000	19.046
483	Купување на мебел, опрема, возила и машини	6.415.000	5.240.523	0	0	3.922.500	2.428.579	0	0	0	0	10.337.500	7.669.102
481	Градежни објекти	36.380.000	33.407.329	0	0	1.420.000	74.587	0	0	0	0	37.800.000	33.481.916
482	Други градежни објекти	901.952.062	394.876.732	0	0	0	0	620.000	603.878	0	0	902.572.062	395.480.610

Раздел Категорија Ставка	О П И С	Буџет за 2008		Расходи од наменски дотации за 2008		Расходи од приходи од самофинансирачки активности за 2008		Расходи од донации за 2008		Расходи од кредити за 2008		Вкупно	
		Планирано	Реализирано	Планирано	Реализирано	Планирано	Реализирано	Планирано	Реализирано	Планирано	Реализирано	Планирано	Реализирано
183	ЧАИР	197.822.293	149.305.901	280.511.875	277.713.110	29.177.885	17.094.509	4.000.000	1.000.000	0	0	511.512.053	445.113.520
40	ПЛАТИ, НАЕМНИНИ И НАДОМЕСТОЦИ ЗА ВРАБОТЕНИТЕ	28.360.480	25.660.655	220.835.976	220.812.322	0	0	0	0	0	0	249.196.456	246.472.977
401	Основни плати и надоместоци	22.494.080	20.001.596	155.214.529	155.202.330	0	0	0	0	0	0	177.708.609	175.203.926
402	Придонеси за социјално осигурување од работодавачите	5.813.500	5.625.639	65.236.147	65.225.252	0	0	0	0	0	0	71.049.647	70.850.891
403	Останати придонеси од плати	52.900	33.420	385.300	384.740	0	0	0	0	0	0	438.200	418.160
41	РЕЗЕРВИ И НЕДЕФИНИРАНИ РАСХОДИ	1.480.000	636.555	0	0	0	0	0	0	0	0	1.480.000	636.555
412	Постојана резерва (непредвидливи расходи)	830.000	0	0	0	0	0	0	0	0	0	830.000	0
413	Тековни резерви (разновидни расходи)	650.000	636.555	0	0	0	0	0	0	0	0	650.000	636.555
42	СТОКИ И УСЛУГИ	89.066.139	66.104.157	59.675.899	56.900.788	28.057.885	16.853.869	800.000	0	0	0	177.599.923	139.858.814
420	Патни и дневни расходи	1.480.000	989.014	0	0	87.000	31.522	0	0	0	0	1.567.000	1.020.536
426	Други тековни расходи	9.205.239	7.017.006	0	0	415.000	138.061	0	0	0	0	9.620.239	7.155.067
425	Договорни услуги	18.475.000	12.779.753	10.975.729	10.660.175	6.424.000	2.826.767	0	0	0	0	35.874.729	26.266.695
421	Комунални услуги, греење, комуникација и транспорт	18.780.900	17.259.714	43.403.444	42.659.049	3.097.600	2.472.355	0	0	0	0	65.281.944	62.391.118
423	Ситен инвентар, алат и други материјали за поправки	3.755.000	2.555.309	2.488.732	1.136.677	15.266.285	9.428.792	400.000	0	0	0	21.910.017	13.120.778
424	Поправки и тековно одржување	37.370.000	25.503.361	2.807.994	2.444.887	2.768.000	1.956.372	400.000	0	0	0	43.345.994	29.904.620
46	СУБВЕНЦИИ И ТРАНСФЕРИ	8.850.000	7.131.675	0	0	0	0	0	0	0	0	8.850.000	7.131.675
463	Трансфери до невладини организации	2.800.000	2.372.000	0	0	0	0	0	0	0	0	2.800.000	2.372.000
464	Разни трансфери	6.050.000	4.759.675	0	0	0	0	0	0	0	0	6.050.000	4.759.675
47	СОЦИЈАЛНИ БЕНЕФИЦИИ	1.000.000	968.333	0	0	0	0	0	0	0	0	1.000.000	968.333
471	Социјални надоместоци	1.000.000	968.333	0	0	0	0	0	0	0	0	1.000.000	968.333
48	КАПИТАЛНИ РАСХОДИ	69.065.674	48.804.526	0	0	1.120.000	240.640	3.200.000	1.000.000	0	0	73.385.674	50.045.166
482	Други градежни објекти	55.605.674	39.513.736	0	0	215.000	0	3.000.000	1.000.000	0	0	58.820.674	40.513.736
483	Купување на мебел, опрема, возила и машини	13.400.000	9.236.732	0	0	905.000	240.640	200.000	0	0	0	14.505.000	9.477.372
485	Други нефинансиски средства	60.000	54.058	0	0	0	0	0	0	0	0	60.000	54.058

Раздел Категорија Ставка	О П И С	Буџет за 2008		Расходи од наменски дотации за 2008		Расходи од приходи од самофинансирачки активности за 2008		Расходи од донации за 2008		Расходи од кредити за 2008		Вкупно	
		Планирано	Реализирано	Планирано	Реализирано	Планирано	Реализирано	Планирано	Реализирано	Планирано	Реализирано	Планирано	Реализирано
184	ШУТО ОРИЗАРИ	37.393.000	17.812.488	89.361.455	81.507.498	2.308.000	1.034.264	0	0	0	0	129.062.455	100.354.250
40	ПЛАТИ, НАЕМНИНИ И НАДОМЕСТОЦИ ЗА ВРАБОТЕНИТЕ	17.523.000	12.553.463	78.744.854	72.432.049	0	0	0	0	0	0	96.267.854	84.985.512
401	Основни плати и надоместоци	13.541.000	9.593.369	55.510.789	51.199.609	0	0	0	0	0	0	69.051.789	60.792.978
402	Придонеси за социјално осигурување од работодавачите	3.955.000	2.942.627	23.094.359	21.106.675	0	0	0	0	0	0	27.049.359	24.049.302
403	Останати придонеси од плати	27.000	17.467	139.706	125.765	0	0	0	0	0	0	166.706	143.232
41	РЕЗЕРВИ И НЕДЕФИНИРАНИ РАСХОДИ	265.000	0	0	0	0	0	0	0	0	0	265.000	0
413	Тековни резерви (разновидни расходи)	265.000	0	0	0	0	0	0	0	0	0	265.000	0
42	СТОКИ И УСЛУГИ	11.740.000	3.111.177	10.551.601	9.025.344	2.236.000	1.034.264	0	0	0	0	24.527.601	13.170.785
420	Патни и дневни расходи	60.000	35.000	0	0	16.000	0	0	0	0	0	76.000	35.000
421	Комунални услуги, греење, комуникација и транспорт	4.235.000	1.684.014	7.889.101	7.136.227	32.000	515	0	0	0	0	12.156.101	8.820.756
423	Ситен инвентар, алат и други материјали за поправки	290.000	180.561	572.000	469.672	1.364.000	915.709	0	0	0	0	2.226.000	1.565.942
424	Поправки и тековно одржување	2.380.000	217.794	1.464.791	999.968	536.000	55.000	0	0	0	0	4.380.791	1.272.762
425	Договорни услуги	3.860.000	801.138	613.709	414.282	228.000	63.040	0	0	0	0	4.701.709	1.278.460
426	Други тековни расходи	915.000	192.670	12.000	5.195	60.000	0	0	0	0	0	987.000	197.865
46	СУБВЕНЦИИ И ТРАНСФЕРИ	585.000	331.242	0	0	0	0	0	0	0	0	585.000	331.242
464	Разни трансфери	335.000	331.242	0	0	0	0	0	0	0	0	335.000	331.242
463	Трансфери до невладини организации	250.000	0	0	0	0	0	0	0	0	0	250.000	0
47	СОЦИЈАЛНИ БЕНЕФИЦИИ	60.000	0	0	0	72.000	0	0	0	0	0	132.000	0
471	Социјални надоместоци	60.000	0	0	0	72.000	0	0	0	0	0	132.000	0
48	КАПИТАЛНИ РАСХОДИ	7.220.000	1.816.606	65.000	50.105	0	0	0	0	0	0	7.285.000	1.866.711
483	Купување на мебел, опрема, возила и машини	620.000	61.706	65.000	50.105	0	0	0	0	0	0	685.000	111.811
485	Други нефинансиски средства	200.000	9.900	0	0	0	0	0	0	0	0	200.000	9.900
482	Други градежни објекти	6.400.000	1.745.000	0	0	0	0	0	0	0	0	6.400.000	1.745.000

Раздел Категорија Ставка	О П И С	Буџет за 2008		Расходи од наменски дотации за 2008		Расходи од приходи од самофинансирачки активности за 2008		Расходи од донации за 2008		Расходи од кредити за 2008		Вкупно	
		Планирано	Реализирано	Планирано	Реализирано	Планирано	Реализирано	Планирано	Реализирано	Планирано	Реализирано	Планирано	Реализирано
185	ГРАД СКОПЈЕ	2.952.005.750	1.567.056.085	795.764.614	720.042.399	380.044.520	212.985.436	158.493.716	8.668.496	0	0	4.286.308.600	2.508.752.415
40	ПЛАТИ, НАЕМНИНИ И НАДОМЕСТОЦИ ЗА ВРАБОТЕНИТЕ	152.683.000	134.299.424	658.989.838	600.072.153	27.463.674	18.100.629	0	0	0	0	839.136.512	752.472.206
401	Основни плати и надоместоци	113.653.000	103.527.559	455.264.000	420.172.711	19.045.440	12.408.940	0	0	0	0	587.962.440	536.109.210
402	Придонеси за социјално осигурување од работодавачите	38.744.000	30.586.581	202.512.838	178.849.317	8.360.130	5.656.889	0	0	0	0	249.616.968	215.092.787
403	Останати придонеси од плати	286.000	185.284	1.213.000	1.050.125	58.104	34.800	0	0	0	0	1.557.104	1.270.209
41	РЕЗЕРВИ И НЕДЕФИНИРАНИ РАСХОДИ	15.000.000	3.322.043	0	0	0	0	0	0	0	0	15.000.000	3.322.043
412	Постојана резерва (непредвидливи расходи)	5.000.000	1.800.000	0	0	0	0	0	0	0	0	5.000.000	1.800.000
413	Тековни резерви (разновидни расходи)	10.000.000	1.522.043	0	0	0	0	0	0	0	0	10.000.000	1.522.043
42	СТОКИ И УСЛУГИ	790.331.394	488.356.271	134.772.349	117.967.820	282.272.246	164.987.224	23.474.100	5.681.063	0	0	1.230.850.089	776.992.377
421	Комунални услуги, греење, комуникација и транспорт	149.768.155	112.369.155	120.514.648	103.747.401	31.951.604	12.244.690	1.500.000	683.177	0	0	303.734.407	229.044.423
426	Други тековни расходи	63.968.550	33.523.268	55.000	55.000	76.019.423	56.515.455	5.319.800	344.408	0	0	145.362.773	90.438.131
425	Договорни услуги	101.294.910	52.975.681	1.814.073	1.814.051	96.609.950	46.177.563	10.919.700	3.448.282	0	0	210.638.633	104.415.577
423	Ситен инвентар, алат и други материјали за поправки	52.712.661	17.193.214	6.026.228	6.024.170	31.845.636	21.568.302	1.705.600	177.413	0	0	92.290.125	44.963.098
420	Патни и дневни расходи	9.669.000	7.748.216	433.900	405.773	7.352.300	2.898.114	2.395.000	387.209	0	0	19.850.200	11.439.311
424	Поправки и тековно одржување	412.918.118	264.546.738	5.928.500	5.921.426	38.493.333	25.583.101	1.634.000	640.575	0	0	458.973.951	296.691.839
46	СУБВЕНЦИИ И ТРАНСФЕРИ	252.225.438	231.672.756	2.002.427	2.002.426	15.900.000	4.036.981	24.732.656	385.712	0	0	294.860.521	238.097.874
461	Субвенции за јавни претпријатија	178.500.000	178.412.878	0	0	0	0	0	0	0	0	178.500.000	178.412.878
463	Трансфери до невладини организации	27.278.000	24.075.908	0	0	0	0	0	0	0	0	27.278.000	24.075.908
464	Разни трансфери	46.447.438	29.183.970	2.002.427	2.002.426	15.900.000	4.036.981	24.732.656	385.712	0	0	89.082.521	35.609.089
48	КАПИТАЛНИ РАСХОДИ	1.741.765.918	709.405.591	0	0	54.408.600	25.860.602	110.286.960	2.601.722	0	0	1.906.461.478	737.867.915
485	Други нефинансиски средства	79.552.322	18.216.651	0	0	60.000	44.919	300.000	0	0	0	79.912.322	18.261.570
481	Градежни објекти	45.495.855	16.497.022	0	0	10.290.000	8.498.385	24.550.000	0	0	0	80.335.855	24.995.407
482	Други градежни објекти	1.406.316.208	606.028.481	0	0	3.450.000	1.529.361	80.889.500	393.412	0	0	1.490.655.708	607.951.254
483	Купување на мебел, опрема, возила и машини	210.401.533	68.663.438	0	0	40.608.600	15.787.937	4.547.460	2.208.310	0	0	255.557.593	86.659.685

Раздел Категорија Ставка	О П И С		Буџет за 2008		Расходи од наменски дотации за 2008		Расходи од приходи од самофинансирачки активности за 2008		Расходи од донации за 2008		Расходи од кредити за 2008		Вкупно	
	Планирано	Реализирано	Планирано	Реализирано	Планирано	Реализирано	Планирано	Реализирано	Планирано	Реализирано	Планирано	Реализирано	Планирано	Реализирано

Член 3

Општиот дел на Завршната сметка на Буџетот на Република Македонија за 2008 година се објавува во "Службен весник на Република Македонија".



РЕПУБЛИКА МАКЕДОНИЈА
ДРЖАВЕН ЗАВОД ЗА РЕВИЗИЈА
Бр. 0811-125/13
Скопје, 23 - 06 2009 година

РЕПУБЛИКА МАКЕДОНИЈА
МИНИСТЕРСТВО ЗА ФИНАНСИИ
СКОПЈЕ

Примено: 07 JUL 2009			
Орг. Един.	Број:	Прилог:	Вредност:
02	23080	/	

ДО
МИНИСТЕРОТ НА
МИНИСТЕРСТВОТО ЗА ФИНАНСИИ
Проф. Д-р Трајко Славески

Архивски знак: _____
Рок на чување: _____ год.
_____ 20 _____ година
Потпис, _____

Предмет: Доставување на Конечен извештај

Почитуван г-дин Славески

Согласно член 23 од Законот за државна ревизија („Службен весник на РМ,, број 65/97, 70/2001, 31/2003, 19/2004, 70/2006, 133/2007) Ви доставуваме 1 (еден примерок) од Конечниот извештај на Овластениот државен ревизор за извршена ревизија на годишната сметка за 2008 година кај Буџетот на Република Македонија.

Против Конечниот извештај на овластениот државен ревизор може да поднесете приговор во рок од 30 дена од денот на приемот на извештајот.

Согласно член 28 став 2 од Законот за државна ревизија должни сте во рок од 90 дена од приемот на Конечниот извештај да го известите Државниот завод за ревизија за преземените мерки во врска со наодите наведени во ревизорскиот извештај.

Со почит,



Главен државен ревизор
Тања Таневска

Тања Таневска



РЕПУБЛИКА МАКЕДОНИЈА
ДРЖАВЕН ЗАВОД ЗА РЕВИЗИЈА

Образец ИЗПМ-С

Државен завод за ревизија

Информација за преземени мерки по препораките на овластениот државен ревизор содржани во Конечниот ревизорски извештај (ИЗПМ- С)
за 2008 година

I. Основни податоци

Назив на субјектот	Буџет на Република Македонија
Број на извештајот и назив на сметката	2009 01 01
Матичен број на субјектот	
Вид на ревизија	Финансиска
Датум на издавање	25/06/2009
Краен датум за одговор-90 дена	25/09/2009
Раководител на тим	Билјана Ивановска
Сектор	А
По кој пат се врши ревизија	седми пат

II. Податоци за препораките

Реден број	Краток опис на препораката	Број на наодот од извештајот	Категорија на преземена мерка	Преземени мерки			Коментар ¹
				Да	Не	Дел	
1	2	3	4	5	6	7	8
1	Надлежниот орган да ја утврди и покрене одговорноста на сите учесници во буџетскиот процес кои за извршување на активностите го надминале законски утврдениот рок.	10.1.1. и 10.1.2.					
2	Во функција на подобра алокација на буџетските средства, надминување на традиционалното буџетирање и замена на истото со буџетирање по резултати, ревизијата укажува на потребата од јакнење на административниот и институционален капацитет неопходен за воведување на нов концепт на буџетирање, со што планирањето на буџетот според активности да биде врз основа на мерливи специфични резултати и ефекти кои треба да се постигнат преку планираните активности.	10.1.3.					

¹Опис на преземената, делумно преземената или непреземената мерка

3	Во Законот за буџети да се предвиди период за преговарање помеѓу стручните лица на буџетските корисници одговорни за стратешко планирање и буџетските аналитичари, за усогласување на буџетските барања и одобриот Буџет.	10.1.4.					
4	Да се воспостави контрола од органите на државната управа заради целосно и навремено остварување на приходот од продажба на таксени и судски административни марки.	10.2.2.1.					
5	Да се иницира измена во законската регулатива во смисла воспоставување единствена база за следење на договорите за издавање на земјоделско земјиште под закуп и усогласување на податоците со кои располагаат надлежните министерства, периодично и на крајот на годината.	10.2.2.2. и 10.2.2.3.					
6	Да се иницира забрзување на постапката на донесување на Законот за домување и Предлог Законот за изменување и дополнување на Законот за продажба на општествени станови, заради дефинирање на методологијата на евидентирање на истите и утврдување на субјектот кој ќе има законска обврска за евидентирање на предметните станови.	10.2.2.4.					
7	- Да се преиспита ефектот од примената и оправданоста од постоењето на членот во Законот за извршување на буџетот, а кој се однесува на обврзувачкиот процент на користење на капиталните средства во законски пропишаниот рок. - Министерството за финансии, доколку цени дека примената на овој член од Законот го зголемува ефектот од трошењето на капиталните средства, да го регулира начинот на користење на пренесените средства на ставката резерви за капитални расходи.	10.4.1. и 10.4.2.					
8	Во функција на воспоставување единствен систем на плати, во најкус временски рок да се донесе законот, дотолку повеќе што остварувањето на правата на вработените и нивната положба, според Уставот на Република Македонија, се уредуваат со закон и колективен договор.	10.4.4.					
9	Министерството за финансии во рамките на обезбедените средства да издава согласност за нови вработувања.	10.4.5.					
10	Владата на Република Македонија, во функција на намалување на трошоците за користење на службените мобилни телефони, да ја преиспита Одлуката за определување на правото на користење службени мобилни телефони и за ограничувањата за истите.	10.4.6.					

11	Во Упатството да се инкорпорираат процедури за задолжителен увид во пресудите кои се извршуваат со што ќе се исклучат случајни или намерни грешки во исплатата на долгот. Исто така, потребно е изготвување на процедури и за навремена исплата на долгот од правосилна пресуда со што ќе се избегнат трошоците за извршување и значително ќе се намалат каматните трошоци.	10.4.7.					
----	---	---------	--	--	--	--	--

III. Легенда на категоријата

Реден број	Категорија	Опис
1	ПИЗ	Предложени измени во законот
2	ИИА	Изготвени/измена на интерни акти
3	ППСП	Примена на пропишани сметководствени политики
4	АСЕ	Ажурирање на сметководствената евиденција
5	СКК	Спроведени корективни книжења
6	ПМНП	Правни мерки за наплата на побарувања
7	СП	Спроведен попис согласно законските прописи
8	ПМЗЈН	Преземени мерки по ЗЈН
9	ППП	Поведена прекршочна постапка
10	ПДП	Поведена дисциплинска постапка
11	ПКП	Поведена кривична постапка

Раководител на тим: Билјана Ивановска



Раководно лице на субјектот:

Проф. Д-р Трајко Славески – Министер за финансии

Дата: 25/06/2009



**РЕПУБЛИКА МАКЕДОНИЈА
ДРЖАВЕН ЗАВОД ЗА РЕВИЗИЈА**

**КОНЕЧЕН ИЗВЕШТАЈ
ЗА ИЗВРШЕНА РЕВИЗИЈА НА
БУЏЕТОТ НА РЕПУБЛИКА МАКЕДОНИЈА
ЗА 2008 ГОДИНА**

2009 01 01

Скопје, јуни, 2009

Содржина

Опис	Страна
КОНЕЧЕН ИЗВЕШТАЈ НА ОВЛАСТЕНИОТ ДРЖАВЕН РЕВИЗОР	1-15
Финансиски извештај	
Биланс на приходи и расходи	16
Образложенија кон финансиските извештаи	
- Вовед	17
- Основни сметководствени политики	17-19
- Биланс на приходи и расходи	19 – 28



РЕПУБЛИКА МАКЕДОНИЈА
ДРЖАВЕН ЗАВОД ЗА РЕВИЗИЈА
Бр. 0803 - 125/12
Скопје, 29. 06 2009 година

ДО

МИНИСТЕРСТВО ЗА ФИНАНСИИ НА РЕПУБЛИКА МАКЕДОНИЈА
КОНЕЧЕН ИЗВЕШТАЈ НА ОВЛАСТЕНИОТ ДРЖАВЕН РЕВИЗОР

1. Предмет на овој Конечен извештај е извршената ревизија на Буџетот на Република Македонија во делот на:
 - планирањето на Буџетот на Република Македонија,
 - прибирање на изворните приходи на Буџетот на Република Македонија,
 - извршувањето на Буџетот на Република Македонија – функционирање на трезорот,
 - финансискиот извештај за приходи и расходи на Основниот буџет-финансиран со изворни приходи утврдени во Буџетот на Република Македонија (во понатамошниот текст: Буџет на РМ) за 2008 година, прикажан на страна 16.
2. Ревизијата од точка 1 на овој Конечен извештај е извршена согласно член 1, 2 и 9 од Законот за државна ревизија и Годишната програма за работа на Државниот завод за ревизија и член 52 од Законот за буџетите.
3. Извршена е ревизија и изготвени се извештаи за:
 - системот на интерни контроли во постапката на планирањето на Буџетот на Република Македонија и
 - финансискиот извештај за приходи и расходи на Буџетот на Република Македонијаза годината која и претходи на годината која е предмет на оваа ревизија.
4. Планирањето, извршувањето на Буџетот на Република Македонија (функционирање на трезорот), како и Финансискиот извештај од точка 1 на овој извештај, се одговорност на раководството на субјектот од точка 1 на овој извештај, застапувано од:
 - Проф. д-р Трајко Славески, министер за финансии;
 - Предраг Трпески, заменик министер за финансии до август 2008 година;
 - Недим Рамизи, заменик министер за финансии од август 2008 година;
 - д-р Снежана Костадиновска Милошевска, државен секретар;
5. Одговорност на ревизорите е да го издадат овој извештај, прикажан на страните од 1 до 15, и да дадат мислење за финансискиот извештај од точка 1 засновано на извршената ревизија.
6. Ревизијата од точка 1 на овој Извештај е планирана и извршена во периодот од 16.03 до 30.04.2009 година, од страна на тим на Државниот завод за ревизија во состав:

БУЏЕТ НА РЕПУБЛИКА МАКЕДОНИЈА
КОНЕЧЕН ИЗВЕШТАЈ НА ОВЛАСТЕНИОТ ДРЖАВЕН РЕВИЗОР

- Бранислав Гулев, Помошник главен државен ревизор, овластен државен ревизор;
 - Билјана Ивановска, самостоен ревизор;
 - Бранка Ажиевска, виш ревизор;
 - Александар Ѓоргиевски, ревизор и
 - Катерина Брешковска, помлад ревизор.
7. Целта на ревизијата на овој Извештај е да се утврди:
- дали постапката на планирање, донесување и извршување на Буџетот на Република Македонија се спроведува на начин со кој се обезбедува планираните средства да ги отсликуваат вистинските потреби на буџетските корисници;
 - дали постојат контроли кои ќе осигураат законитост, целосност, точност и навременост во процесот на прибирање на изворните приходи на Буџетот на Република Македонија;
 - дали контролните постапки функционираат ефикасно и правилно во спречување или откривање на грешки во процесот на функционирање на трезорот;
 - дали финансискиот извештај вистинито и објективно го искажува резултатот на финансиските активности во согласност со применетата законска регулатива.
8. Ревизијата е извршена во согласност со Стандардите за Државна Ревизија на Меѓународната организација на Врховните Ревизорски Институции (ИНТОСАИ) кои се пропишани во Република Македонија при вршењето на државната ревизија. Овие стандарди бараат ревизијата да се планира и подготви, со цел да се добие разумно уверување дека процесот на планирањето на Буџетот на Република Македонија е усогласен со стратешките планови на буџетските корисници и буџетската политика, процесот на прибирање на изворните приходи обезбедува целосност и навременост во наплатата на истите и дека процесот на извршување на Буџетот е усогласен со планираните средства во месечните планови, во согласност со начелата на сеопфатност, буџетска рамнотежа, транспарентност, економичност, ефикасност, ефективност, и сигурно финансиско управување. Ревизијата вклучува и оцена на сигурноста на интерните контроли со кои се обезбедува спречување или откривање на грешките во процесот на планирањето и извршувањето на Буџетот на Република Македонија.
- Информациите за извршената ревизија се добиени преку:
- Законски, подзаконски и интерни акти со кои се регулира планирањето и извршувањето на Буџетот на Република Македонија;
 - Информации и анализи за одделни проблеми и настани;
 - Одлуки на Владата на Република Македонија;
 - Стратегии и Годишни извештаи за работењето на соодветните органи во 2008 година;
 - Интервјуа со раководството и клучниот персонал на Министерството за финансии, Народната банка на Република Македонија, Царинската управа на Република Македонија, Управата за јавни приходи, Министерството за труд и социјална политика, Собранието на Република Македонија, Министерството за економија, Министерството за транспорт и врски и Министерството за земјоделство шумарство и водостопанство.

Веруваме дека извршената ревизија обезбедува разумна основа за изразеното мислење.

9. На Претходниот извештај за извршената ревизија на финансискиот извештај Биланс на приходи и расходи за 2008 година на Буџетот на Република Македонија, добиени се забелешки од страна на:

- ✓ Министерството за финансии, број 08-18435/2 од 10/06/2009 година, на точките 9.1.1, 9.1.2, 9.1.3, 9.1.4, 9.2.1, 9.2.2.1, 9.4.1, 9.4.2, 9.4.3, 9.4.5. и 9.4.7;
- ✓ Министерството за транспорт, број 02-5885/2 од 02/06/2009 година, на точката 9.2.2.4;
- ✓ Министерството за економија, број 24-5977/2 од 03/06/2009 година, со коментар на точката 9.2.2.2;
- ✓ Управата за јавни приходи, број 08-7106/2 од 02/06/2009 година, со коментар на точката 9.2.1;

при што ревизијата ја прифати забелешката на точката 9.2.1. во делот на приходите од дозволи за вршење дејност, делумно се прифатени забелешките на точките 9.1.1, 9.2.2.1, 9.2.2.4. и 12.2, додека забелешките на останатите точки не се прифатени.

10. Со ревизијата на Буџетот на Република Македонија, ревизорите на Државниот завод за ревизија го утврдија следното:

10.1. Ревизија на планирањето на Буџетот на Република Македонија

При вршењето на ревизијата применети се постапки за утврдување на:

- исполнување на буџетските цели и начела,
- навременост во започнување на буџетскиот процес, донесување на фискалната стратегија, доставување на Буџетскиот циркулар до буџетските корисници, доставување на буџетските барања до Министерството за финансии;
- сеопфатност и веродостојност на податоците кои се доставуваат до Секторот за Буџет и фондови од страна на релевантните сектори, како и на податоците содржани во буџетските барања;
- точност на податоците при изготвување на фискалната стратегија, утврдување на максималните износи по функционални области, точност на податоците во фазата на изготвување на Буџетот;
- споредливост и усогласеност на стратешките планови на буџетските корисници со стратешките приоритети на Владата, усогласеноста на фискалната стратегија, максимално утврдените износи, буџетските барања со упатствата и насоките наведени во Буџетскиот циркулар, усогласеноста и споредливоста на Планот за јавни набавки, барањето за нови и продолжување на започнатите капитални проекти за наредна фискална година со пополнетиот Буџетскиот циркулар;
- усогласеност на планираните средства со буџетските корисниците и нивните стратешки планови како резултат на анализа од страна на буџетските аналитичари.

Проверката на снимениот систем на интерни контроли е извршена со примена на контроли кои се однесуваат на начинот на организација на работењето при планирањето на Буџетот во Министерството за финансии и кај буџетските корисници, начинот на раздвојување на должностите, пишани процедури за процесот за изготвување на Буџетот, со цел да се утврди функционирањето на постапките и методите на интерните контроли и правилното извршување на истите од овластени работници.

10.1.1. Организација и систематизација

Поради утврдената несообразеност помеѓу обемот на работните задачи и недоволната кадровска екипираност на Секторот за буџети и фондови, ревизијата даде препораки во конечните извештаи за претходните години, за зголемување на бројот на работните места – буџетски аналитичари. Во Министерството за финансии донесен е нов Правилник за систематизација на работните места, врз основа на кој предвидени се повеќе работни места – буџетски аналитичари во Секторот за Буџети и фондови. Но и покрај превземените активности (нови 4 вработувања) работните места не се пополнети во целост, поради што секој буџетски аналитичар извршува проучување, обработка и анализирање на поднесените барања и процена на трошоците за фискалната година за повеќе буџетски корисници. Ваквиот начин на распределба на работните задачи влијае на динамиката на извршување на работните задачи.

По препорака на ревизијата, изготвени се пишани процедури за процесот за изготвување на Буџетот со кои се дефинирани активностите и одговорностите на сите учесници во буџетскиот процес, роковите и текот на документацијата. Во Секторот за буџети и фондови, Одделението за контрола на исплата на плати на буџетските корисници, не се пополнети три работни места, кои според актот за систематизација имаат значајна улога во вршење контрола на исплата на платите на буџетските корисници, со што постои ризик во делот на контролата при исплата на истите.

10.1.2. Навременост на буџетскиот процес

Со цел да се обезбеди навременост на буџетскиот процес, потребно е сите учесници во процесот да ги извршуваат обврските во роковите предвидени со Законот за буџетите. Со извршениот увид во документите ревизијата утврди дека Владата на Република Македонија, истовремено извршила утврдување на стратешките приоритети и донесување на фискалната стратегија, како основни документи за подготовка на Буџетот за 2008 година, спротивно на роковите предвидени во Законот за буџетите. Исто така, 18 од вкупно 64 буџетските корисници не ги доставиле буџетските барања во законски утврдениот рок – најдоцна до 1 септември тековната година.

Непочитувањето на законските рокови, дефинирани во Законот за буџетите го забавуваат процесот на донесување на Буџетот на Република Македонија.

Меѓународниот Монетарен Фонд, во функција на зајакнување на фискалната транспарентност, во 2007 година го објави Кодот на добри практики за фискална транспарентност, според кој за да се изгради здрав фискален систем и да се обезбеди отворен буџетски процес, подготвувањето на Буџетот врз основа на добро дефинирани цели на макроекономската и фискалната политика треба се одвива во законски утврдената рамка.

Со софтверското решение за електронско доставување на буџетскиот циркулар и буџетските барања се очекува буџетските барања да се доставуваат согласно законски предвидените рокови.

Препорака:

Надлежниот орган да ја утврди и покрене одговорноста на сите учесници во буџетскиот процес кои за извршување на активностите го надминале законски утврдениот рок.

10.1.3. Планирање на Буџетот кај буџетските корисници

Со цел буџетските барања да ги отсликуваат вистинските потреби, а планираните буџетски средства да бидат во согласност со стратешките приоритети, препораките на ревизијата од претходните години беа насочени кон јакнење на капацитетот на лицата одговорни за изготвување на стратешки планови и планирање на средства кај буџетските корисници, преку организирање обуки како и преку активно учествуво на буџетските аналитичари од Секторот за буџети и фондови, во процесот на изготвување на стратешките планови на соодветните буџетски корисници.

Министерството за финансии во соработка со Генералниот секретаријат на Владата на Република Македонија редовно организира обуки за лицата одговорни за стратешко планирање и изготвување на буџетското барање во рамки на максималните износи по буџетски корисници утврдени од Владата на Република Македонија.

Препорака:

Во функција на подобра алокација на буџетските средства, надминување на традиционалното буџетирање и замена на истото со буџетирање по резултати, ревизијата укажува на потребата од јакнење на административниот и институционален капацитет неопходен за воведување на нов концепт на буџетирање, со што планирањето на буџетот според активности да биде врз основа на мерливи специфични резултати и ефекти кои треба да се постигнат преку планираните активности.

10.1.4. Усогласување на буџетските барања и одобриениот Буџет

Поради утврдените слабости во фазата на усогласување на буџетските барања и одобриениот буџет на буџетските корисници и ризикот планираните средства да не ги отсликуваат вистинските потреби на буџетските корисници, ревизијата даде препорака во Законот за буџети да се предвиди период за преговарање помеѓу буџетските корисници и буџетските аналитичари, за усогласување на буџетските барања и одобриениот Буџет.

Со измените и дополнувањата на Законот за буџетите, предвидена е одредба министерот за финансии да врши усогласување на предлозите на буџетските барања со раководителите на буџетските корисници, а за неусогласените буџетски барања да изготви извештај, кој заедно со предлогот на буџет треба да се достави до Владата на Република Македонија.

Ревизијата смета дека препораката не е имплементирана соодветно, бидејќи од една страна, во одредбата на Законот за буџети не е прецизиран периодот за преговарање (периодот пред да се достави предлог буџетот до Владата на Република Македонија), а од друга страна определеното ниво на преговарање доведува до преклопување на активности од различни фази, бидејќи некои од раководителите на буџетските корисници – министри, воедно се членови на Владата на Република Македонија и учествуваат во утврдување на предлогот на Буџетот на седница на Владата, што всушност е последна фаза пред доставување на истиот до Собранието на Република Македонија.

Ревизијата се информира дека во пракса буџетските аналитичари заедно со лицата одговорни за планирање на буџетите на буџетските корисници вршат усогласување на предлог буџетските барања.

Препорака:

Во Законот за буџети да се предвиди период за преговарање помеѓу стручните лица на буџетските корисници одговорни за стратешко планирање и буџетските аналитичари, за усогласување на буџетските барања и одобриениот Буџет.

10.2. Ревизија на прибирање на изворните приходи на Буџетот на Република Македонија

При вршењето на ревизијата применети се постапки за контрола на целосно и навремено наплаќање на даночните и неданочните приходи, пред се во делот на: обезбедување целосна база на податоци за даночните обврзници за сите даноци, правилен избор и доволен опфат на даночни обврзници за контрола, централизирано следење на секојдневните царински операции на декларантите во однос на царинскиот долг и гаранциите, ефикасна наплата на царинскиот и дополнителниот царински долг, целосна база на податоци на сите корисници на концесии, континуирано следење на плаќањата по основ на концесии, целосна база на податоци на сите корисници на земјоделско земјиште под закуп и континуирано следење на плаќањата по основ на користење на земјоделско земјиште под закуп.

10.2.1. Даночни приходи

Во овој дел ревизијата се осврнува на функционирањето на интерните контроли во Управата за јавни приходи и Царинската Управа на Република Македонија, кои остваруваат најголем процент на приходи на Буџетот и во Одделението за игри на среќа надлежно за издавање дозволи за вршење дејност, за оценување на интерните контроли за наплата на приходи и тоа надомест за лиценци од игри на среќа и месечен пашален надоместок од одделни игри на среќа.

Управа за јавни приходи

Поради висок ризик од нецелосни, неинтегрирани и неверодостојни податоци за даночните обврзници, недоволен опфат и субјективен пристап при изборот за контрола на истите како и нереално утврдени побарувања по основ на сите даноци, во Конечниот извештај за 2007 година ревизијата даде препораки:

- да се изврши институционално поврзување на базите на податоци, во функција на целосно следење на даночните обврзници,
- да се превземат мерки за пополнување на испразнетите работни места во одделенијата за надворешна контрола, согласно Правилникот за организација и систематизација,
- да се изготви софтвер за избор на даночни обврзници и
- да се изготви стратегија за планирање и спроведување на обуки за усовршување и оспособување на даночните службеници.

Врз основа на извршени интервјуа со раководните лица и со увид на основните документи/извештаи, ревизијата констатира дека во функција на подобрување на работењето во текот на 2008 година во Управата за јавни приходи извршени се следните активности:

- изработен е нов софтвер за поврзување на базите на податоци со Царинската управа, што се очекува да профункционира во првата половина на 2009 година. Исто така, изготвена е апликација "Алатки за инспекцијата" со повеќе модули и можност за добивање на информации за: досие на даночен обврзник, преглед на завршни сметки, анализа на финансиски показатели, споредбена анализа на пријави за ДДВ и ДД, печатење пријави по вид на данок, картичка на вкупните побарувања и обврски на даночниот обврзник по основ на сите даноци;
- превземени се мерки за пополнување на работни места согласно Правилникот за организација и систематизација. Вработено е 51 лице од различни профили (економисти, правници, информатичари), со што е подобрена кадровската и старосната структура на вработените;
- во софтверот за утврдување на ризичност кај данокот на додадена вредност, вградени се нови критериуми, кои, покрај информациите добиени од трети

страни и ограничената примена на метод на случаен избор, се користат за селекција на обврзници за контрола. Исто така, изготвена е програма "Карактеристики на даночни обврзници" кој обезбедува информации за навремено откривање на ризичните даночни обврзници, оснивачи, управители и учесници во измамнички активности;

- изготвена е Програма за системски насочена едукација за даночната проблематика и работните процеси за сите вработени. Во фаза на доградување и тестирање е нова метода и техника за контрола на ДДВ, направени се подготовки за развивање на метод и техника за другите видови даноци. Со цел да се унапредат вештините за контрола на данокот на добивка спроведени се едукации на околу 300 инспектори.

Во функција на натамошно подобрување на работењето во Управата за јавни приходи, а имајќи предвид дека размената на податоци со останатите институции сеуште не е постојана и се врши по потреба и утврден протокол, фискалните каси за следење на прометот на даночните обврзници не се поврзани со Управата за јавни приходи, а одделенијата за надворешна контрола треба да се доекипираат, ревизијата укажува на потребата и понатаму да се превземаат соодветни мерки и активности.

Царинска Управа

Во Конечниот извештај за претходната година ревизијата констатира дека воспоставените интерни контроли во Царинската Управа не функционираат на начин кој гарантира целосна и ефикасна наплата на приходите по основ на царинскиот долг, поради што даде препорака:

- да се изврши институционално поврзување на базите на податоци, во функција на навремено и ефикасно прибирање на царинските и други давачки,
- да се дефинира пристапот до базата на податоци од различни нивоа на овластување,
- да се воспостави компјутерски систем просторно дислоциран од Царинската Управа.

Раководството на Царинската Управа согледувајќи ги слабостите во функционирањето на интерните контроли превзела мерки за надминување на истите и подобрување на општото контролното опкружување со цел подобрување на наплатата.

Според извршениот увид во документацијата/извештаи и извршените интервјуа, во текот на 2008 година е започната реализацијата на проектите што Царинската Управа ги доставила до Европската комисија а се однесуваат на:

- хармонизација на царинското законодавство на Република Македонија со законодавството во ЕУ,
- компјутеризација на царинската служба,
- подобрување на капацитетите во борбата против измамите, корупцијата и шверцот со дрога.

За замена на застарениот систем АСИКУДА изработена е техничка документација и спроведена е постапка за избор на најповолен понудувач за изработка на електронски систем за обработка на царински декларации. Новиот софтвер треба во целост да ги задоволи потребите на Царинската Управа и да биде компатибилен за интерконекција со системите на ЕУ и новиот компјутеризиран транзитен систем. Со дополнување на Уредбата за применување на регулативите на Европската комисија за распоредување на одредени стоки во Комбинираната номенклатура, овозможено е транспонирање на европските регулативи и натамошно усогласување на македонското законодавство.

Со воспоставањето на електронски едношалтерски систем за издавање увозни и извозни дозволи и тарифни квоти, економските оператори можат преку интернет портал да бараат и да добијат увозни и извозни квоти од 16 владини институции. Превземени се повеќе активности за јакнење на институционалниот и административен капацитет.

Исто така извршено е доопремување и компјутеризирање по царинските испостави, а подготвен е и електронски интегриран информативен систем за архивирање на документи и управување со работните процеси.

10.2.2. Неданочни приходи

10.2.2.1. Приходите евидентирани на потставката административни такси бележат намалена наплата, поради што ревизијата спроведе активности, односно изврши посета на Народна Банка на Република Македонија, и оствари интервјуа со одговорните лица во врска со процесот на сервисирање, евидентирање и напишување на таксените марки од страна на Народна Банка на Република Македонија.

Од извршените интервјуа и извршениот увид на документацијата, ревизијата го констатира следното:

- таксените и судски административни марки, ги изработува економски оператор (печатница), избран од Народна Банка на Република Македонија по спроведена постапка за јавна набавка, а произведените таксени и судски административни марки се депонираат во трезорите на Република Македонија, од каде се издаваат врз основа на Законот за емисиона продажба на таксени и судски административни марки, односно врз основа на дополнително изготвен правилник - интерен акт на Дирекцијата за Трезорско работење.
- финансиската распределба помеѓу трговецот, како краен продавач на таксените марки, Народна Банка на Република Македонија, Министерство за финансии и Буџетот на Република Македонија, се врши во сооднос (10 : 3 : 2 : 85)%, согласно Законот, односно по договор склучен помеѓу Министерството за финансии и Народна Банка на Република Македонија во 2003 година и Анекс на договорот од 2008 година.

И покрај воспоставените заштитни механизми во хартијата и специјалните игли за перфорирање на административните и таксени марки, постои ризик од злоупотреба на истите, дотолку повеќе што надлежните органи немаат извршено контрола во користење на овој вид марки.

Препорака:

Да се воспостави контрола од органите на државната управа заради целосно и навремено остварување на приходот од продажба на таксени и судски административни марки.

Поради утврдените слабости во претходната година, во функционирањето на контролниот систем за прибирање на приходите од концесии, издавање замјоделско земјиште под закуп и продажба на општествените станови, ревизијата изврши увид во министерствата одговорни за склучување договори при што го констатира следното:

10.2.2.2. Во име на Република Македонија концесија дава Владата на Република Македонија која може да овласти министер надлежен за областа за која се дава концесијата во смисла да ја застапува во постапката за доделување на концесијата и при склучување на концесискиот договор. Според Законот за концесии и други

видови на јавно и приватно партнерство, концедентот одговорен за склучување на договорите и наплатата на надоместокот за концесии, има обврска до Министерството за финансии, да доставува податоци за склучените договори најдоцна три дена од денот на склучувањето и месечни извештаи за редовноста на плаќањето.

Ревизијата не се увери во целосната и навремена наплата на приходите по основ на концесии поради тоа што не е обезбедена законски пропишаната контрола и истовремено не постои одговорност за евентуално настанатите несогласувања.

Имено, од извршеното интервју и увид во документацијата во Министерството за економија, ревизијата констатира дека за склучените договори за концесии Министерството води евиденција и ја известува Управата за јавни приходи најмногу четири пати годишно, со што во Министерството за финансии нема податоци за склучените договори и за подмирените обврски, а пропишаните обрасци во законот, (Регистар за доделени концесии и Образец за пријавување на податоци за доделени договори за концесии), не функционираат.

Поради утврдениот ризик од нецелосна и ненавремена наплата на овој вид приход, а имајќи предвид дека, одделението за наплата на приходите во Министерството за финансии, преку трезорот, може да ја следи наплатата на надоместокот за концесија и да формира единствена база на податоци преку која ќе се следи редовноста на плаќањата, во Конечниот извештај за 2007 година, ревизијата даде препорака во законот да се предвиди можност за воспоставување единствена база за следење на плаќањата по овој основ, преку поврзување на податоците за склучени договори од една страна и податоците за наплата на надоместокот за концесија од друга страна. И покрај тоа што препораката е прифатена со донесување на новиот закон, законските одредби во пракса не се применуваат.

10.2.2.3. Министерството за земјоделство шумарство и водостопанство, согласно Законот за земјоделско земјиште, е одговорно за склучување договори за концесија или за закуп на земјоделско земјиште. Закупецот е должен да доставува годишен извештај за начинот на користење на земјоделското земјиште и исполнување на обврските од договорот најдоцна до 31 декември во тековната година. Реализацијата на договорите ја следи Државниот инспекторат за земјоделство.

Претходната година ревизијата утврди слабости во функционирањето на контролниот систем, што го отежнуваа следењето на обврските на корисниците на земјоделско земјиште, поради мал број инспектори, непостоење целосна евиденција за склучените договори, како и нередовна размена на потребните податоци со Министерството за финансии.

Од извршеното интервју и увид во документацијата, ревизијата констатира дека:

- во Државниот инспекторат за земјоделство се вработиле нови инспектори во сообразност со потребата за следење на исполнувањето на обврските од страна на закупците.
- во Министерството сеуште нема извештаи од закупците, поради краткиот рок од склучувањето на договорите за закуп според новиот закон,
- исполнувањето на обврските од договорот за закуп на земјоделско земјиште, врз основа на оригинална уплатница на закупците за подмирен надоместок за користење на земјоделско земјиште, се евидентира во подрачните единици на Министерството.
- редовна соработка со Министерството за финансии не е воспоставена, односно истата се сведува на повремени размена на информации.
- доколку се зголеми бројот на склучени договори за закуп, се планира изработка на софтвер со кој поедноставно ќе се ажурираат плаќањата.

Невоспоставената единствена база на податоци за склучени договори и нивна реализација создава ризик од нецелосно и ненавремено остварување на приходите по основ на концесии.

Препорака:

Да се иницира измена во законската регулатива во смисла воспоставување единствена база за следење на договорите за издавање на земјоделско земјиште под закуп и усогласување на податоците со кои располагаат надлежните министерства, периодично и на крајот на годината.

10.2.2.4. Во Конечниот извештај за 2007 година ревизијата даде препорака органите на управа, кои, во име на државата, склучуваат договори за продажба на општествените станови да преземат мерки за следење на реализацијата на истите. Со измена на Законот за продажба на становите во општествена сопственост, со новиот член 7-б од 2003 година е дефинирано дека со становите во општествена сопственост управува јавното претпријатие за стопанисување со станбен и деловен простор на Република Македонија, додека Владата на Република Македонија ги евидентира становите и лицата што ги користат становите. Оваа обврска Владата со решенија ја пренесе на министрите на Министерството за транспорт и врски, како овластен потписник за склучување на договори за купопродажба на становите. Врз основа на решенијата, Министерството за транспорт и врски има воспоставена сметководствена евиденција на становите во општествена сопственост, но истата не е целосна заради тоа што не располага со податоци за становите кои го биле менаџирани во претходниот период.

Согласно Законот за продажба на становите во општествена сопственост, деловната банка е должна да се грижи за редовно плаќање на обврските од страна на купувачите на становите по основ на продадените општествени станови, за што доставува месечни извештаи до надлежните министерства и добива надоместок од наплатените средства од продажбата на становите во општествена сопственост. Доколку од сопствената евиденција банката утврди дека купувачот не исплатил рата повеќе од шест месеци, ги информира Министерството за транспорт и врски и Јавното правобранителство, надлежно за поведување постапка за раскинување на договорот за купопродажба на општествен стан.

Наведената состојба овозможува нецелосно и ненавремено остварување на приходи по овој основ.

Препорака:

Да се иницира забрзување на постапката на донесување на Законот за домување и Предлог Законот за изменување и дополнување на Законот за продажба на општествени станови, заради дефинирање на методологијата на евидентирање на истите и утврдување на субјектот кој ќе има законска обврска за евидентирање на предметните станови.

10.3. Ревизија на системот на интерни контроли во постапката на извршувањето на Буџетот на Република Македонија – функционирање на трезорот

Во Конечниот извештај за претходната година, ревизијата истакна дека кај процесот на извршување на Буџетот – функционирање на трезорот, воспоставените интерни контроли функционираат на начин кој гарантира дека плаќањата се извршуваат во корист на соодветен буџетски корисник, во точен износ и не постои можност за располагање со парични средства без одобрение на овластено лице, односно ревизијата констатира дека постои јасно дефинирана

организациона структура и соодветно разграничување на надлежностите и одговорностите на вработените како и јасно дефиниран систем за одобрување на трансакциите.

Софтверското решение за трезорот функционира од 2002 година, и досега со постојано подобрување на одредени пројавени слабости и доработување и прилагодување на одредени апликативни решенија, функционално ги исполни потребите на Трезорот. Но, имајќи ја во предвид важноста на Трезорот за непречено функционирање на државата, а со цел да се избегне ризикот од посериозни импликации односно појава на евентуални поголеми застои поради користење на застарено софтверско решение, во Министерството за финансии во тек е постапката за креирање поквалитетно софтверско решение, согласно потребите и искуството на стручните лица од Трезорот. Учествувајќи во креирањето на софтверот стручните лица ќе можат во иднина, до одреден степен, самостојно да го одржуваат софтверот и да го прилагодуваат на промените на одредени закони.

10.4. Ревизија на финансискиот извештај за приходи и расходи на Основниот буџет

10.4.1. Во Законот за извршување на Буџетот предвидена е одредба според која Владата на Република Македонија односно министерот за финансии, може да одобрат средства како финансиски план (право на трошење) од разделот Функции на државата во раздел на друг буџетски корисник. Со извршениот увид ревизијата утврди дека како финансиски план (право на трошење) на други буџетски корисници одобрени се 795,867 илјади денари. Ова е спротивно на Законот за буџетите каде што е предвидено за пренамените меѓу буџетските корисници да одлучува Собранието на Република Македонија.

Користењето средства од друг раздел по Одлуки на Владата на Република Македонија надвор од собраниска процедура не обезбедува исполнување на начелото на транспарентност во трошењето буџетски средства.

10.4.2. Според одредбите на Законот за извршување на Буџетот на Република Македонија за 2008 година, буџетските корисници се обврзани да реализираат најмалку 30% од планираните капитални расходи (градежни објекти, купување мебел, возила и машини) за период од шест месеци, а неискористените средства до пропишаниот лимит, министерот за финансии треба да ги пренесе на разделот Функции на државата, како резерви за капитални расходи.

Со увид во документацијата, ревизијата констатира дека со Буџетот за 2008 година за капитални расходи предвидени се средства во износ од 8,841,006 илјади денари. За период од шест месеци, кај 46 буџетски корисници има отстапување по одделни ставки за капитални расходи, извршување во однос на планирање, поради што министерот за финансии извршил пренос на 1,062,248 илјади денари во разделот Функции на државата.

Ревизијата смета дека ниското учество на капиталните расходи во структурата на Буџетот, како и забавената реализација на истите, пред се заради несоодветно менаџирање на средствата, неуспешни тендерски процедури и проблеми со обезбедување градежна документација, го отежнуваат одржувањето на стабилен национален економски развој како основна цел при подготвување и извршување на Буџетот.

Со ребаланс на Буџетот овие средства се распределувани според поднесените барања на буџетските корисници вклучително и на оние буџетските корисници од кои се одземени.

Препорака:

- Да се преиспита ефектот од примената и оправданоста од постоењето на членот во Законот за извршување на буџетот, а кој се однесува на обврзувачкиот процент на користење на капиталните средства во законски пропишаниот рок.
- Министерството за финансии, доколку цени дека примената на овој член од Законот го зголемува ефектот од трошењето на капиталните средства, да го регулира начинот на користење на пренесените средства на ставката резерви за капитални расходи.

10.4.3. Во 2008 година утврдено е користење на буџетските средства од тековни резерви по Одлуки на Владата на Република Македонија во вкупен износ од 206,075 илјади денари. Имено, со обезбедување финансиска поддршка извршено е фаворизирање на одредени корисници на средства од тековните резерви, не е исполнето начелото на транспарентност во трошењето на овие средства и намалена е можноста за користење на средствата за непредвидени случаи и елементарни непогоди.

И покрај дадените препораки во ревизорскиот извештај за претходната година, сеуште не се преземени активности, во Законот за буџетите да се изврши поконкретно дефинирање на исплатите на средствата од тековните резерви.

10.4.4. Ставката Плати надоместоци и наемнини со учество од 20% во структурата на Буџетот зафаќа значаен износ на средства од јавната потрошувачка и има големо значење за макроекономските и финансиски ефекти. Со увид во регулативата, ревизијата констатира дека исплатата на плати се врши со примена на различни прописи.

При имплементацијата на концептот бруто плата, поради непостоење на единствен систем за плати во јавниот сектор, утврдувањето на одделни надоместоци и додатоци на плата се изврши на различни основици иако се работи за плати на вработени во јавниот сектор што се обезбедуваат од Буџетот на Република Македонија, односно буџетите на локалната самоуправа или фондовите.

Министерството за труд и социјална политика, надлежно за изготвување на законската регулатива од областа на платите, подолго време ја истакнува потребата од воспоставување единствен систем на плати во јавниот сектор. Спроведени се повеќе активности, изработени анализи и информации за Владата на Република Македонија, формирани се работни групи составени од експерти од надлежни министерства за подготовка на закон за воспоставување на основите на системот на плати во јавниот сектор, за што е добиена техничка помош од Светска банка и изготвен е Предлогот за донесување закон што сеуште не е усвоен. Во октомври 2008 година Владата на Република Македонија донела Заклучок со кој го задолжила Министерството за труд и социјална политика да ја забрза постапката за донесување на новиот закон.

Препорака:

Во функција на воспоставување единствен систем на плати, во најкус временски рок да се донесе законот, дотолку повеќе што остварувањето на правата на вработените и нивната положба, според Уставот на Република Македонија, се уредуваат со закон и колективен договор.

10.4.5. Согласно Законот за буџетите, буџетските корисници и единки корисници, можат да вработуваат нови работници и да пополнуваат испразнети работни места, да вработуваат работници на определено време и да склучуваат договори за отстапување работник за вршење привремени работи, доколку за работните места

планирани во планот за пополнување на работни места се обезбедени средства во Буџетот на Република Македонија. Буџетскиот аналитичар го разгледува поднесеното барање во смисла:

➤ дали е во согласност со планот за пополнување работни места, поднесен со пресметката на буџетските корисници,

➤ дали се обезбедени средства во Буџетот на Република Македонија.

По извршената анализа буџетскиот аналитичар доставува мислење до кабинетот на министерот, од каде буџетските корисници добиваат писмена согласност. Буџетскиот аналитичар не добива повратна информација од кабинетот на министерот за дадените согласности, со што буџетскиот аналитичар не е целосно информиран за човечките ресурси со кои буџетскиот корисник ги извршува работните задачи.

Од извршеното интервју и податоците добиени од кабинетот на министерот, ревизијата констатира дека во 2008 година до Министерството за финансии поднесени се 11,690 барања за согласност за вработувања од кои за 5,495 дадена е согласност за вработување на неопределено време, за 575 дадена е согласност за вработување по НПАА програмата, за 3,692 барања дадена е согласност за склучување договори за отстапување работник за вршење привремени работи, а на 1,928 барања нема дадено согласност.

Врз основа на извршените ревизии кај буџетските корисници ревизијата констатира дека Буџетските корисници, иако имаат согласност од Агенцијата за државни службеници за донесените акти за организација и систематизација, честопати не добиваат согласност за вработување од Министерството за финансии.

Препорака:

Министерството за финансии во рамките на обезбедените средства да издава согласност за нови вработувања.

10.4.6. Со увид во Билансот на приходи и расходи ревизијата констатира дека за телефонски услуги потрошени се 600,531 илјада денари. Од овие средства значаен дел се однесува на трошоци за мобилни телефони. Одлуката на Владата на Република Македонија не е прецизирано ограничувањето за користење службени мобилни телефони за функционери именувани од Владата, поради што директорите на органите на управа и нивните заменици се поистоветуваат со повисоки функции (министри, заменици министри).

Со Одлуката за изменување и дополнување на Одлуката за определување на правото на користење на службен мобилен телефон и за ограничување на сметката, предвидено е функционерот кој раководи со органот на управа да одобрува надоместување и на поголемиот износ на секоја месечна сметка на службениот мобилен телефон, со што се доведува во прашање целта на ограничувањето на висината сметките.

Нецелосното прецизирање во ограничувањето за користење на службените мобилни телефони кај одделни раководни лица може да предизвика зголемување на расходите во Буџетот на Република Македонија.

Препорака:

Владата на Република Македонија, во функција на намалување на трошоците за користење на службените мобилни телефони, да ја преиспита Одлуката за определување на правото на користење службени мобилни телефони и за ограничувањата за истите.

10.4.7. Со увид во евиденцијата, ревизијата утврди исплата на вкупен износ од 596,400 илјади денари буџетски средства за извршување на судски решенија на буџетски корисници на централната власт. Во Конечниот извештај за претходната година ревизијата даде препорака Владата на Република Македонија да дефинира материјална одговорност и правила за надомест на средства од лицата кои при вршење на службената должност, поради донесување на правно неиздржани одлуки и изгубени судски спорови, предизвикуваат штета на државниот орган и ненаменско трошење на средствата предвидени за вршење на основната дејност. Согласно Упатството во Министерството за финансии се врши контрола на налозите за извршување на судските пресуди изготвени од извршител, барањето за извршување и спецификацијата со пресметана камата од НБРМ. Поради тоа што судската пресуда останува кај извршителот, основот за донесената пресуда не е познат.

Препорака:

Во Упатството да се инкорпорираат процедури за задолжителен увид во пресудите кои се извршуваат со што ќе се исклучат случајни или намерни грешки во исплатата на долгот. Исто така, потребно е изготвување на процедури и за навремена исплата на долгот од правосилна пресуда со што ќе се избегнат трошоците за извршување и значително ќе се намалат каматните трошоци.

11. Според наше мислење, освен за изнесеното во точките 10.1.1, 10.1.3 и 10.1.4 процесот на планирањето на Буџетот на Република Македонија дава доволно уверување дека е усогласен со стратешките планови на буџетските корисници и буџетската политика.

12. Според наше мислење, освен изнесеното во точката 10.2.2. финансискиот извештај Биланс на приходи и расходи, ја претставуваат вистинито и објективно, во сите значајни аспекти финансиските активности на Буџетот на Република Македонија за 2008 година и резултатот на годината која завршува со тој датум, а постојните контроли овозможуваат целосност и навременост во прибирање на приходите на Буџетот на Република Македонија.

13. Ревизијата смета за неопходно да укаже на следното:

13.1. Буџетот на Република Македонија, согласно Законот за сметководство за буџетите и буџетските корисници и Правилникот за сметководство за буџетите и буџетските корисници нема обврска во своето сметководство да обезбеди податоци за побарувањата и обврските, состојбата на средствата и изворите на средствата. Обврската за евидентирањето на одделни средства побарувања и обврски е пренесена на други органи.

Министерството на финансии, по препорака од претходно извршените ревизии, изготвува биланс на состојба во кој ја искажува состојбата на побарувањата и обврските, но не се обезбедени достатни ревизорски докази дека побарувањата се искажани во целост.

Од страна на ревизијата беа испратени конфирмации до комитентите заради обезбедување на достатни соодветни ревизорски докази за состојбата на побарувањата. За вкупните побарувања од тутунските комбинати и други правни субјекти во вкупен износ од 3,000,103 илјади денари, беа испратени 23 конфирмации во износ од 2,756,676 илјади денари, кои опфаќаат 92% од побарувањата. Од испратените конфирмации до денот на ревизијата добиени се одговори од 11 комитенти за износ од 1,622,979 илјади денари (59% од испратените конфирмации), од кои 5 комитенти за износ од 1,281,139 илјада

денари (79% од добиените конфирмации) не ја потврдија сметководствената состојба.

За побарувањата од банките преку кои се пласирани буџетски средства на правни субјекти во периодот 1996 – 2000 година, во износ од 828,622 илјади денари испратени се 5 конфирмации за целиот износ. До денот на ревизијата добиени се одговори од 3 банки за износ од 473,708 илјади денари (57% од испратените конфирмации) со кои се потврдува искажаната сметководствена состојба.

13.2. Министерството за финансии има одобрено „Полиса за користење на Интернет и електронска пошта на Министерството за финансии на РМ“. Останатите политики и процедури со кои се регулираат сигурносните мерки за заштита и развој на информациониот систем се користат во рамките на управување со информациониот систем, при што е потребно да бидат пропишани и одобрени согласно законските прописи, стандарди и најдобри практики.

Поседувањето на овие политики и процедури ја подобруваат сликата на институцијата кон вработените и засегнатите страни и дава можности за поефикасна заштита на информациониот систем и подобрување на целосната институционална ефикасност.

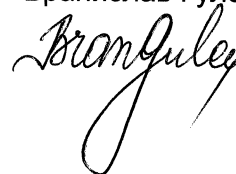
Препорака:

Министерството за финансии, во правец на подобрување на сигурносните мерки за заштита и развој на информациониот систем да пропише, авторизира и имплементира политики и процедури за заштита и развој на информациониот систем, како:

- Стратегија за развој на информациониот систем;
- Политики за сигурност на информациониот систем;
- Политика за употреба и сигурност на лозинки;
- Процедура за управување со заштитни копии;
- Процедура за управување со промени во информациониот систем;
- Процедура за следење на настаните во системот;
- Процедура за бришење на податоци од медиумите;
- Процедура за контрола на надворешен пристап кон информациониот систем за организацијата;
- План за континуитет во работењето во случај на големи дефекти на информациониот систем или катастрофи;
- План за обука на корисниците/администраторите во согласност со сигурносната политика и процедура;

Скопје, 25/06/2009 година

Овластен Државен Ревизор
Бранислав Гулев



**БУЏЕТ НА РЕПУБЛИКА МАКЕДОНИЈА
БИЛАНС НА ПРИХОДИ И РАСХОДИ ЗА 2008**

Опис на позицијата	Образложе ние	во 000 Ден.	
		2008	2007
Приходи			
Даночни приходи	3.1.1	75,840,111	68,827,882
Неданочни приходи	3.1.2	11,538,395	6,351,876
Капитални приходи	3.1.3	1,755,507	1,394,595
Трансфери и донации	3.1.4	1,041,859	20,887,567
Домашно задолжување	3.1.5	3,038,394	0
Задолжување во странство	3.1.6	1,461,927	1,442,447
Продажба на хартии од вредност	3.1.7	75	7,527
Приходи од отплата на заеми	3.1.8	191,314	186,781
Вкупно приходи		94,867,582	99,098,675
Расходи			
Тековни расходи			
Плати, наемнини и надомести	3.2.1		
Резерви и недефинирани расходи	3.2.1.1	19,293,017	22,299,351
Стоки и услуги	3.2.1.2	598,879	367,454
Тековни трансфери до вонбуџетски фондови	3.2.1.3	12,486,271	9,150,517
Тековни трансфери до единиците на локална самоуправа	3.2.1.4	15,058,651	14,962,602
Каматни плаќања	3.2.1.5	10,462,436	3,673,143
Субвенции и трансфери	3.2.1.6	2,488,439	2,575,602
Социјални бенефиции	3.2.1.7	7,661,557	9,150,243
	3.2.1.8	3,950,578	3,835,994
Вкупно тековни расходи		71,999,828	66,014,906
Капитални расходи	3.2.2	16,710,526	10,820,712
Отплата на главница	3.2.3	6,061,795	19,430,110
Вкупно расходи		94,772,149	96,265,728
Суфицит (вишок) на приходи		95,433	2,832,947
Распределба на суфицит (вишок) на приходи			
Дел од суфицитот (вишокот) на приходи за пренос во наредна година		95,433	2,832,947
Вкупно распоред на вишок на приходи		95,433	2,832,947
Непокриени расходи			

Образложенијата дадени од страна 20 до 31 се составен дел на финансиските извештаи

БУЏЕТ НА РЕПУБЛИКА МАКЕДОНИЈА ОБРАЗЛОЖЕНИЈА КОН ФИНАНСИСКИТЕ ИЗВЕШТАИ

1. ВОВЕД

Согласно одредбите на Законот за буџетите, Буџетот на Република Македонија е годишен план на приходи и други приливи и одобрени средства и ги вклучува централниот буџет и буџетите на фондовите.

Централен буџет е годишен план на приходи, други приливи и одобрени средства, а се однесува на буџетските корисници на централната власт и ги вклучува основниот буџет, буџетот на донации, буџетот на заеми и буџетот на самофинансирачки активности.

Основен буџет е годишен план на приходи, други приливи и одобрени средства со буџетот за финансирање на основните надлежности на буџетските корисници.

Постапката за изготвување, донесување и извршување на Буџетот на Република Македонија и буџетите на општините, како и известувањето за извршување на истите се заснова на начелата на транспарентност, одговорност, законитост, економичност, ефикасност и ефективност.

Подготвувањето на предлогот на Буџетот на Република Македонија и неговото доставување до Владата на Република Македонија е одговорност на Министерот за финансии. Владата го утврдува предлогот на Буџетот на Републиката, а донесувањето на Буџетот е во надлежност на Собранието на Република Македонија.

Буџетот на Република Македонија за 2008 година е донесен кон крајот на 2007 година, а во јули 2008 година е извршено негово изменување и дополнување, односно донесен е ребаланс на Буџетот за 2008 година.

Буџетот на Република Македонија се подготвува во Секторот за буџети и фондови во рамките на Министерството за финансии, а се извршува преку Секторот за трезор на Министерството за финансии.

2. ОСНОВНИ СМЕТКОВОДСТВЕНИ ПОЛИТИКИ

Буџетски начела

2.1. За финансиските средства на Буџетот на Република Македонија, финансиските средства на корисниците на буџетски средства, единките корисници, фондовите и сметките на единиците на локалната самоуправа се води централизирана наплата на приходите и централизирано извршување на расходите, преку трезорска сметка.

2.2. Буџетот на Републиката ги содржи и: приходите и расходите од дополнителни активности на корисниците на буџетски средства кои не се финансираат од Буџетот на Републиката, а тоа се: самофинансирачки активности, приходи наплатени од органи, приходи од донации и приходи од кредити. За нив, исто така, се води централизирано извршување преку трезорската сметка. Неискористените средства на посебните сметки на корисниците и единките

БУЏЕТ НА РЕПУБЛИКА МАКЕДОНИЈА ОБРАЗЛОЖЕНИЈА КОН ФИНАНСИСКИТЕ ИЗВЕШТАИ

корисници на средствата од Буџетот на крајот на фискалната година им се пренесуваат за користење во наредната година. Приходите од самофинансирачки активности можат да се користат во износ и за намени утврдени со финансискиот план согласно Законот за Буџети.

2.3. Правото на корисниците за трошење на средства од Буџетот престанува на 31 декември. Сите неплатени обврски од фискалната година повторно се одобруваат и предвидуваат во позиција во Буџетот за следната фискална година.

2.4. За покривање на непредвидливите барања за трошоците кои ќе се појават во текот на буџетската година се издвојува до 3% од вкупните тековни и капитални трошоци за буџетски резерви (постојана и тековна).

Признавање на приходи и расходи

2.5. Признавањето на приходите и другите приливи, во биласот на приходи и расходи се спроведува според сметководственото начело на парично искажување (готовинска основа) во периодот во кој настанале и се наплатени до 31 декември во тековната фискална година, според критериумот на мерливост и расположливост.

2.6. Приходите на Буџетот на Републиката се обезбедуваат од: даноци, царини и други давачки, такси, приходи од самофинансирачки активности, приходи од кирии и закупнини, приходи од донации, приходи од кредити и позајмици и неданочни приходи (приходи од дивиденди од претпријатијата, парични казни, приходи од камати врз основа на депонирани средства, приходи врз основа на вишоци на расходите на Народната банка на Република Македонија и други јавни давачки утврдени со закон).

2.7. Во приходи не влегуваат: добиените материјални и нематеријални средства на подарок или по друга основа отстапени без надомест, вишоци утврдени по попис или на друг начин остварени средства во материјален облик искажани во изворите како деловни средства.

2.8. Расходите и другите одливи во билансот на приходи и расходи се признаваат според сметководственото начело на парично искажување, во пресметковниот период во износ во кој е извршено плаќањето.

2.9. Проценети расходи во Билансот на приходи и расходи се извршените расходи согласно Законот за буџетите и Правилникот за класификација на расходите, враќањето на кредитите и позајмиците.

2.10. Расходите кои не се извршени до денот на нивната пристигнатост за плаќање се искажуваат како активни временски разграничувања.

2.11. Во расходи не влегуваат: подароците или на друг начин преотстапени материјални и нематеријални средства, отпишани или оштетени средства, кусоците на средства, отпишаните побарувања и другите вонредни расходи кои се искажуваат на товар или во полза на капиталните средства.

**БУЏЕТ НА РЕПУБЛИКА МАКЕДОНИЈА
ОБРАЗЛОЖЕНИЈА КОН ФИНАНСИСКИТЕ ИЗВЕШТАИ**

Проценување на билансните позиции

2.12. Буџетот на Република Македонија, согласно Законот за сметководството за буџетите и буџетските корисници и Правилникот за сметководство за буџетите и буџетските корисници нема обврска во своето сметководство да обезбеди податоци за состојбата на средствата, обврските и изворите на средствата. Обврската за евидентирањето на одделни средства и обврски е пренесена на други органи.

3. БИЛАНС НА ПРИХОДИ И РАСХОДИ

3.1. ПРИХОДИ

3.1.1. Даночни приходи

Даночните приходи во 2008 година се остварени во износ од 75,840,111 илјади денари (2007 - 68,827,882 илјади денари). Во однос на претходната година даночните приходи бележат зголемување за 10%.

во 000 денари

Опис	Извршено 2008	Планирано 2008	Извршено 2007	Разлика
1	2	3	4	5=3-2
Данок од доход, од добивка и од капитални добивки	17,274,837	17,900,000	14,787,359	625,163
Домашни даноци на стоки и услуги	49,731,115	52,298,645	45,545,855	2,567,530
Данок од меѓународна трговија и трансакции (царини и давачки)	6,274,413	7,420,000	6,198,039	1,145,587
Даноци на специфични услуги	7,280	0	7,227	(7,280)
Такси за користење или дозволи за вршење на дејност	2,552,266	2,300,000	2,289,389	(252,266)
Данок на финансиски трансакции	200	0	13	(200)
Вкупно	75,840,111	79,918,645	68,827,882	4,078,534

Даночните приходи учествуваат во формирањето на Буџетот на РМ со околу 80%. Најголема застапеност бележат :

- **данок од доход, од добивка и од капитални добивки** кои опфаќаат: данок на плати на вработени лица во: трговски друштва, јавни претпријатија, трговци и други правни и физички лица што вршат дејност, кај корисниците и единките корисници на средства од Буџетот на Република Македонија, единиците на локалната самоуправа и градот Скопје и фондовите основани со закон, данок на примања остварени по основ на договор за дело, и данок

**БУЏЕТ НА РЕПУБЛИКА МАКЕДОНИЈА
ОБРАЗЛОЖЕНИЈА КОН ФИНАНСИСКИТЕ ИЗВЕШТАИ**

на добивка за даночни обврзници - трговски друштва, јавни претпријатија и други правни лица;

- **домашни даноци на стоки и услуги** кои опфаќаат: данок на додадена вредност наплатен при увоз на добра, акцизи на сите видови горива, бензини и масла како горива, тутун и тутунски преработки и пиво;
- **данок од меѓународна трговија и трансакции (царини и давачки)** во коишто се содржани царинските давачки за индустриски и за земјоделски производи.
- **даноци на специфични услуги** кои ги опфаќаат комуналните даноци, односно комуналната такса за привремен престој и други комунални такси;
- **такси за користење или дозволи за вршење на дејност** кои опфаќаат: надомест за лиценци од игри на среќа, месечен пашален надоместок од одделни игри на среќа, надоместок за заштита на животната средина при производство или увоз на тутунски производи.

3.1.2. Неданочни приходи

Неданочните приходи во 2008 година изнесуваат 11,538,395 илјади денари (2007 - 6,351,876 илјади денари).

Опис	во 000 денари			
	Извршено 2008	Планирано 2008	Извршено 2007	Разлика
1	2	3	4	5=3-2
Претприемачки приход и приходи од имот	5,524,501	5,279,000	3,524,441	(245,501)
Такси и надоместоци	1,859,587	2,100,000	1,684,181	240,413
Административни такси и надоместоци	0	0	1,961	0
Други владини услуги	560,500	520,000	324,381	(40,500)
Други неданочни приходи	3,593,807	1,600,000	816,912	(1,993,807)
Вкупно	11,538,395	9,499,000	6,351,876	(2,039,395)

Неданочните приходи се остварени по следните основи:

- **претприемачки приход и приход од имот** кои ги содржат: добивка од Македонски телекомуникации, пренесена нето добивка од Народната банка на Република Македонија за 2007 година, камата на депонирани средства во Народната банка на Република Македонија и приходи од главница и камата од продажба на хартии од вредност;
- **такси и надоместоци** кои опфаќаат: парични казни од сообраќајни прекршоци, за кривични дела и други казни, судски такси во готови пари што ги плаќаат правни и физички лица и административни такси;
- **административни такси и надоместоци** кои опфаќаат: приходи од закупнини од објекти;
- **други владини услуги** кои опфаќаат: приходи од здравствена заштита на животни, приходи од задолжителна контрола на растенија, приходи од регистрација на возила за СПИ, посебни давачки за игри на среќа и забавни игри, приходи остварени од наплата на парични казни.

БУЏЕТ НА РЕПУБЛИКА МАКЕДОНИЈА
ОБРАЗЛОЖЕНИЈА КОН ФИНАНСИСКИТЕ ИЗВЕШТАИ

- други неданочни услуги кои опфаќаат: уплати во Буџетот по основ на вратени средства од комисионо работење, за платени гаранции, приходи на органите на управата и останати неданочни приходи.

3.1.3. Капитални приходи

По основ на продажба на капитални средства, земјиште и нематеријални вложувања во Буџетот на Република Македонија во 2008 година е остварен прилив на средства во износ од 1,755,507 илјади денари (2007 – 1,394,595 илјади денари).

во 000 денари

Опис	Извршено 2008	Планирано 2008	Извршено 2007	Разлика
1	2	3	4	5=3-2
Продажба на капитални средства	799,724	1,899,000	460,720	1,099,276
Продажба на земјиште и нематеријални вложувања	955,783	3,147,000	933,875	2,191,217
Вкупно	1,755,507	5,046,000	1,394,595	3,290,493

Оваа позиција е проценета во висина на наплатените износи согласно одредбите од Законот за буџетите, и тоа по следните основи:

- продажба на капитални средства кои опфаќаат: приходи од продажба на станбени (продажба на општествени станови) објекти и транспортна опрема;
- продажба на земјиште и нематеријални вложувања кои опфаќаат: приходи од промет на недвижности на Републиката и надоместок за стекнување на права за користење на градежно земјиште, приходи од концесии и закуп на земјоделско земјиште во сопственост на државата, концесии за детални геолошки истражувања, за експлоатација на минерални сировини, на дивеч во ловиштата, приходи од продажба на градежно земјиште во сопственост на Република Македонија, приходи од продажба и закуп на средства во државна сопственост, кои престанале да ги користат органите на државната власт.

3.1.4. Трансфери и донации

Оваа позиција во 2008 година изнесува 1,041,859 илјади денари (2007 - 20,887,567 илјади денари) и е проценета во висина на наплатените средства од трансфери и донации.

во 000 денари

Опис	Извршено 2008	Планирано 2008	Извршено 2007	Разлика
1	2	3	4	5=3-2
Трансфери од други нивоа на власт	1,041,832	0	20,887,567	(1,041,832)
Донации од странство	27	644,000	0	643,973
Вкупно	1,041,859	644,000	20,887,567	(397,859)

БУЏЕТ НА РЕПУБЛИКА МАКЕДОНИЈА
ОБРАЗЛОЖЕНИЈА КОН ФИНАНСИСКИТЕ ИЗВЕШТАИ

Оваа позиција се состои од тековни трансфери од други нивоа на власт кои го содржат пренесениот вишок на приходи од претходната година (парични средства на денарската и девизната сметка на 31 декември 2007 година) донации од странство.

3.1.5. Домашно задолжување

Приходите во износ од 3,038,394 илјади денари (2007 – 0) се остварени со задолжување од краткорочни хартии од вредност.

3.1.6. Задолжување во странство

Приходите во износ од 1,461,927 илјади денари (2007 – 1,442,447 илјади денари) остварени со задолжување во странство произлегуваат од задолжувањето кај Светска банка и други меѓународни развојни агенции

3.1.7. Продажба на хартии од вредност

Од продажба од хартии од вредност во 2008 година се остварени приходи во износ од 75 илјади денари (2007 – 7,527 илјади денари). Овие приходи се остварени од продажба на акции и удели на државен капитал во банките во земјата.

3.1.8. Приходи од отплата на заеми

Овие приходи во износ од 191,314 илјади денари (2007 - 186,781 илјади денари) произлегуваат од враќање на исплатени средства по основ на активирана гаранција, вратен дел од комисиони кредити дадени на банките и уплати од банките на главница и камата по основ на кредит кон странска банка исплатен пред време.

3.2. РАСХОДИ

3.2.1. Тековни расходи

3.2.1.1. Плати, наемнини и надоместоци

За плати и придонеси на вработените во администрацијата во 2008 година се исплатени 19,293,017 илјади денари (2007 – 22,299,351 илјади денари).

**БУЏЕТ НА РЕПУБЛИКА МАКЕДОНИЈА
ОБРАЗЛОЖЕНИЈА КОН ФИНАНСИСКИТЕ ИЗВЕШТАИ**

во 000 денари

Опис	Извршено 2008	Планирано 2008	Извршено 2007	Разлика
1	2	3	4	5=3-2
Основни плати и надоместоци	13,281,639	14,290,556	15,523,420	1,008,917
Придонес за социјално осигурување од работодавачите	5,978,192	6,387,642	6,747,809	409,450
Останати придонеси од плати	33,186	40,977	28,122	7,791
Вкупно	19,293,017	20,719,175	22,299,351	1,426,158

На позицијата **Плати, наемнини и надоместоци** се искажани исплатите од Буџетот по следните основи:

- **основни плати и наемнини** кои опфаќаат: основни плати на функционери, државни службеници и други вработени, работници во дипломатско конзуларни претставништва, плата за прекувремена работа, плата за работа во ноќна смена, надомест за превоз до и од работно место, надомест за храна, надомест за одвоен живот, за дежурства, персонален данок од плата и други надоместоци;
- **придонес за социјално осигурување од работодавачите** кои опфаќаат: придонеси за ПИО, придонес за бенифициран стаж, придонеси за здравство, за професионално заболување и придонеси за вработување;
- **останати придонеси од плати** кои го опфаќаат придонесот за водоснабдување.

3.2.1.2. Резерви и недефинирани расходи

Во текот на 2008 година од резервите во Буџетот се потрошени средства во износ од 598,879 илјади денари (2007 – 367,454 илјади денари) за финансиска подршка на јавни претпријатија и здруженија на граѓани.

во 000 денари

Опис	Извршено 2008	Планирано 2008	Извршено 2007	Разлика
1	2	3	4	5=3-2
Постојана резерва	102,697	50,000	144,381	(52,697)
Тековни резерви	496,182	250,000	223,073	(246,182)
Вкупно	598,879	300,000	367,454	(298,879)

3.2.1.3. Стоки и услуги

За стоки и услуги во 2008 година буџетските корисници потрошиле средства во износ од 12,486,271 илјади денари (2007 – 9,150,517 илјади денари), што претставува 13,2% од буџетските расходи.

**БУЏЕТ НА РЕПУБЛИКА МАКЕДОНИЈА
ОБРАЗЛОЖЕНИЈА КОН ФИНАНСИСКИТЕ ИЗВЕШТАИ**

во 000 денари

Опис	Извршено 2008	Планирано 2008	Извршено 2007	Разлика
1	2	3	4	5=3-2
Патни и дневни расходи	924,196	1,013,561	703,014	89,365
Комунални услуги, греење, комуникација и транспорт	2,896,507	2,926,666	2,606,163	30,159
Ситен инвентар, алат и други материјали за поправка	1,807,016	1,924,561	1,242,432	117,545
Поправка и тековно одржување	796,222	911,322	623,874	115,100
Договорни услуги	4,326,138	5,350,045	2,804,945	1,023,907
Други тековни расходи	1,736,192	1,796,437	1,170,089	60,245
Вкупно	12,486,271	13,922,592	9,150,517	1,436,321

Оваа позиција ги содржи исплатените износи по следните основи:

- **патни и дневни трошоци**, кои опфаќаат: хранарина (дневници), патни трошоци, сместување и споредни трошоци за време на службен пат во земјата и странство;
- **комунални услуги, греење, комуникација и транспорт** кои опфаќаат: електрична енергија, вода, канализација, губретарина, градска рента и други комунални такси, трошоци за затоплување - централно греење, набавка на дрва, течни горива за затоплување и други материјали за греење, пошта, телефон и телефакс, горива и масла, гуми и резервни делови, регистрација на моторни возила и други расходи за транспорт;
- **ситен инвентар, алат и други материјали за поправка** кои опфаќаат: трошоци за административни материјали, материјали за АОП, облека, прехранбени продукти, лекови и вакцини, средства за одржување на хигиена, ситен инвентар, алат и други материјали за поправка, други материјали за посебна намена;
- **поправки и тековно одржување** кои содржат: исплатени средства за поправки и сервисирање на патнички возила, товарни возила, авиони и хеликоптери, специјални возила, поправки и одржување на згради и други градби, на мебел, опрема и машини;
- **договорните услуги** ги опфаќаат трошоците за: изнајмување на простор и опрема, банкарски и осигурителни услуги, судски и правни услуги, здравствени услуги, услуги за животна средина и планирање, договорни услуги поврзани со образованието, преведување, услуги за копирање, печатење и издавање, научно истражување, пренос на програмите на МРТВ преку сателит и друго.
- **други тековни расходи** кои опфаќаат: трошоци за членарина во меѓународни организации, расходи за репрезентација и други оперативни расходи.

**БУЏЕТ НА РЕПУБЛИКА МАКЕДОНИЈА
ОБРАЗЛОЖЕНИЈА КОН ФИНАНСИСКИТЕ ИЗВЕШТАИ**

3.2.1.4. Тековни трансфери до вонбуџетски фондови

Во текот на 2008 година до вонбуџетски фондови се трансферирани средства во износ од 15,058,651 илјади денари (2007- 14,962,602 илјади денари). Тековните трансфери до вонбуџетски фондови претставуваат 15,9% од буџетските расходи во 2008 година.

во 000 денари

Опис	Извршено 2008	Планирано 2008	Извршено 2006	Разлика
1	2	3	4	5=3-2
Трансфери до Фондот за ПИОМ	10,269,889	10,443,198	10,452,846	173,309
Трансфери до Агенцијата за вработување	3,116,475	3,407,129	3,515,389	290,654
Трансфери до Фондот за здравство	1,672,287	893,710	994,367	(778,577)
Вкупно	15,058,651	14,744,037	14,962,602	(314,614)

На позицијата тековни трансфери до вонбуџетски фондови се искажани трансфери до: Фондот за ПИОМ утврдени со закон за исплата на пензии и по основ на реформа на јавна администрација, Агенцијата за вработување и Фондот за здравство.

3.2.1.5. Тековни трансфери до единиците на локална самоуправа

Во 2008 година на единиците на локална самоуправа се трансферирани 10,462,436 илјади денари (2007 – 3,673,143 илјади денари). Дотациите на единиците на локална самоуправа учествуваат со 11% во вкупните расходи на Буџетот на РМ. Финансирањето на овие дејности преку општините започна во втората половина на 2005 година.

во 000 денари

Опис	Извршено 2008	Планирано 2008	Извршено 2007	Разлика
1	2	3	4	5=3-2
Дотации од ДДВ	989,000	989,000	817,000	0
Наменски дотации	565,253	570,861	1,368,202	5,608
Блок дотации	8,908,183	8,900,897	1,487,941	(7,286)
Вкупно	10,462,436	10,460,758	3,673,143	(1,678)

Трансферираните средства на единиците на локална самоуправа се по основ на:

- **дотации од ДДВ**, согласно Законот за финансирање на единиците на локалната самоуправа.
- **наменски дотации и блок дотации** за финансирање на издавачка дејност, тековно одржување во дејноста основно и средно образование, превоз на ученици од основно образование, активности од социјална заштита, односно за поддршка на градинки и старски домови и за активности на територијалните

**БУЏЕТ НА РЕПУБЛИКА МАКЕДОНИЈА
ОБРАЗЛОЖЕНИЈА КОН ФИНАНСИСКИТЕ ИЗВЕШТАИ**

противпожарни единици. Овие трошоци се опфатени со Владина програма А2-Пренесување на надлежности на ЕЛС.

3.2.1.6. Каматни плаќања

По основ на задолжување во странство и во земјата од Буџетот на Република Македонија во 2008 година се платени камати во вкупен износ од 2,488,439 илјади денари (2007 - 2,575,602 илјади денари).

во 000 денари

Опис	Извршено 2008	Планирано 2008	Извршено 2007	Разлика
1	2	3	4	5=3-2
Каматни плаќања кон нерезидентни кредитори	1,544,878	1,589,280	1,522,384	44,402
Каматни плаќања кон домашни кредитори	943,561	957,000	1,053,218	13,439
Вкупно	2,488,439	2,546,280	2,575,602	57,841

- каматните плаќања кон нерезидентни кредитори ги опфаќаат плаќањата кон: Меѓународен монетарен фонд, Светска банка, Европска Унија, други мултилатерални кредитори и други билатерални кредитори.
- каматни плаќања кон домашни кредитори ги опфаќаат: каматите по домашни обврзници и по државни записи;

3.2.1.7. Субвенции и трансфери

Во 2008 година по основ на субвенции и трансфери платени се 7,661,557 илјади денари (2007 - 9,150,243 илјади денари).

Во 000 денари

Опис	Извршено 2008	Планирано 2008	Извршено 2007	Разлика
1	2	3	4	5=3-2
Субвенции за јавни претпријатија	1,584,582	681,000	1,037,381	(903,582)
Субвенции за приватни претпријатија	1,807	5,100	5,539	3,293
Трансфери до невладини организации	270,964	275,311	231,354	4,347
Разни трансфери	5,804,204	5,555,616	7,875,969	(248,588)
Вкупно	7,661,557	6,517,027	9,150,243	(1,144,530)

3.2.1.8. Социјални бенифиции

Во рамките на оваа расходна ставка во износ од 3,950,578 илјади денари (2007 - 3,835,994 илјади денари) се содржани социјалните надоместоци за помош за семејства (социјална парична помош, постојана парична помош, паричен

БУЏЕТ НА РЕПУБЛИКА МАКЕДОНИЈА
ОБРАЗЛОЖЕНИЈА КОН ФИНАНСИСКИТЕ ИЗВЕШТАИ

надоместок за помош и нега, здравствена заштита на корисници на социјална помош, еднократна парична помош), социјална помош за деца (детски додаток, постојана парична помош, за новороденчиња, за деца без родители и родителска грижа), социјална помош за инвалидизирани лица, за стари лица, за бегалци и азиланти, помош поврзана со одбраната (воени инвалиди и лица кои биле политички затвореници и за цивилни инвалиди од војна) и друга социјална помош.

3.2.2. Капитални расходи

За капитални расходи во 2008 година се потрошени 16,710,526 илјади денари (2007- 10,820,712 илјади денари).

Во 000 денари

Опис	Извршено 2008	Планирано 2008	Извршено 2007	Разлика
1	2	3	4	5=3-2
Градежни објекти	1,260,056	1,896,115	716,856	636,059
Други градежни објекти	3,146,479	4,512,291	1,925,872	1,365,812
Купување на мебел, опрема, возила и машини	6,050,979	7,310,896	3,576,852	1,259,917
Стратешки стоки и други резерви	31,270	200,000	558,000	168,730
Други нефинансиски средства	479,361	433,398	240,537	(45,963)
Финансиски средства	320,122	1,094,300	139,378	774,178
Капитални трансфери до вонбуџетски фондови	2,173,000	2,543,000	1,649,000	370,000
Капитални донации до ЕЛС	1,363,242	645,196	525,265	(718,046)
Капитални субвенции за претпријатија и невладини организации	1,886,017	1,165,400	1,488,952	(720,617)
Вкупно	16,710,526	19,800,596	10,820,712	3,090,070

Оваа позиција ги содржи исплатените износи по следните основи:

- **градежни објекти** кои опфаќаат: Подготвување проекти вклучувајќи дизајн на стамбени и деловни објекти, Набавка или нова изградба и реконструкција на деловни објекти;
- **други градежни објекти** кои опфаќаат: изградба на улици, патишта и автопати, пречистителни станици и колектори, депонии за отпад, капацитети за водоснабдување, средства за енергетика, изградба на други објекти (изградба на здравствени објекти и образовни објекти, изградба на објекти во правосудството), Реконструкција на споменици и други објекти;
- **купување на мебел, опрема, возила и машини** кои опфаќаат: купување на канцелариска опрема, информатичка и видео опрема, опрема за

**БУЏЕТ НА РЕПУБЛИКА МАКЕДОНИЈА
ОБРАЗЛОЖЕНИЈА КОН ФИНАНСИСКИТЕ ИЗВЕШТАИ**


- воздухоплови и друга опрема, купување на возила (моторни возила и автомобили), плаќање на ДДВ за опрема купена од донации;
- **стратешки стоки и други резерви** кои опфаќаат: купување на индустриски производи во стоките резерви;
- **други нефинансиски средства** исплатени за пошумување, патенти и компјутерски софтвер, надомест за одземен имот и основни геолошки истражувања;
- **финансиски средства** потрошени за студентски кредити, плаќање гаранции и учество во капиталот во меѓународни финансиски институции;
- **капитални трансфери до вонбуџетски фондови** кои претставуваат средства трансферирани до Фондот за магистрални и регионални патишта согласно годишната програма на Фондот;
- **капитални дотации до ЕЛС** по основ на дотации за неразвиени подрачја (финансирање на изградба и реконструкција на локални патишта, водоводи, каналска мрежа) и други капитални донации;
- **капитални субвенции за претпријатија и невладини организации** се средства исплатени за: електрификација на села, финансирање на, исплати по програма за рурален развој, за капитални субвенции на невладини организации врзани со заштита на животната средина.

3.2.3. Отплата на главнина

За намирување на долгот во земјата и во странство, Република Македонија во 2008 година од Буџетот исплати средства во износ од 6,061,795 илјади денари (2007 - 19,430,110 илјади денари).

Опис	Во 000 денари			
	Извршено 2008	Планирано 2008	Извршено 2007	Разлика
1	2	3	4	5=3-2
Отплата на главнина до нерезидентни кредитори	962,844	961,970	13,540,512	(874.00)
Отплата на главнина кон домашни институции	5,098,951	5,107,000	5,889,598	8,049
Вкупно	6,061,795	6,068,970	19,430,110	7,175

- **отплата на главнина до нерезидентни кредитори** ги опфаќаат плаќањата кон: Светска банка, други мултилатерални кредитори, на кредитори и други билатерални кредитори.
- **отплата на главнина кон домашни институции** ги опфаќаат: плаќањата по домашни обврзници по основ на старо девизно штедење, денационализација и санација и приватизација на Стопанска банка;



Бр.08-23080/2

Скопје 02.07.2009 година

До
Влада на Република Македонија
Скопје

Влада на Република Македонија
Министерство за финансии
Даме Груев 14,
1000 Скопје,
Република Македонија
Тел.: ++ 389 2 3117 288
Факс: ++ 389 2 3117 280
Е-пошта: finance@finance.gov.mk
Веб страна: www.finance.gov.mk

**Предмет :Известување за неприфатени
забелешки по Конечен извештај на
Државен завод за ревизија**

Почитувани,

Ве известуваме дека до Министерство за финансии доставен е Конечен извештај за извршена ревизија на годишната сметка за 2008 година за Буџетот на Република Македонија.

Имено, во точка 9 од Конечниот извештај се вели дека доставени се забелешки по Претходниот извештај од кои дел се делумно прифатени, но дел не се прифатени.


Со оглед на наведното, ве известуваме дека нашите забелешки се однесуваат на следното:

Државен завод за ревизија во точка 10.1.2, укажува на потребата за навременост на буџетскиот процес, преку почитување на законските рокови на сите инволвирани субјекти во него, на што ја дадовме следната забелешка:

Согласно Законот за Буџетите („Службен весник на Република Македонија, бр.64/2006, 4/2008 и 103/2008), стратешките приоритети како збир на цели и иницијативи кои буџетските корисници задолжително ги имплементираат во своите Буџети, се утврдуваат од страна на Владата на Република Македонија, најдоцна до 15 април во тековната година. Навременото доставување на Нацрт-стратешките приоритети за усвојување од страна на Владата на Република Македонија е обврска на Генералниот секретаријат во кое постои и посебно Одделение за стратешко планирање. Фискалната стратегија која ја изготвува Министерството за финансии е подготвена и доставена во законски утврдените рокови. Во однос на ненавременото доставување на буџетските барања од страна на буџетските корисници, информираме дека во Законот за буџетите постои одредба (член 22, став 4) која му дава право на Министерството за финансии за сите буџетски корисници кои не доставиле буџетско барање во утврдените рокови, во нивно име да изготви предлог на буџет, што значи дека воопшто не е доведено во прашање навременото подготвување и доставување на Буџетот на Република Македонија на усвојување од страна на Собранието на Република Македонија во законски предвидените рокови.

По однос на забелешката дадена во точката 10.1.3, во која се укажува на потребата од промена на концептот на буџетирање и примена на еден нов систем-буџетирање по резултати, забелешката се однесува на следното:

Министерството за финансии-Секторот за Буџет и фондови, согласно практичните искуства добиени преку различните обуки и семинари, како и пренесените искуства од контактите остварени со консултантите од областа на буџетското работење континуирано настојува да внесе соодветни промени кои би значеле подобрување на буџетскиот процес. Во контекст на ова, во последната година е воведен нов начин на доставување на буџетските барања по електронски пат, преку изготвување на посебно софтверско решение



кое на вработените во Секторот за Буџет и фондови им дава можност за посеопфатна и подетална анализа. Препораката за јакнење на административниот и институционалниот капацитет за воведување на нов концепт на буџетирање според кој планирањето на Буџетот ќе биде врз основа на мерливи специфични резултати и ефекти кои треба да се постигнат преку планираните активности ќе се земе во предвид, при што ќе бидат разгледани сите позитивни и негативни искуства кои ги имаат земјите што веќе го применуваат овој концепт, иако нивниот број е релативно помал.

По однос на забелешката дадена во точката 10.1.4, каде се препорачува да се предвиди период за преговарање помеѓу стручните лица на буџетските корисници одговорни за стратешкото планирање и буџетските аналитичари, а со цел усогласување на буџетските барања и одобриениот Буџет, забелешката се однесува на следното:

Согласно член 24 од Законот за буџетите („Службен весник на Република Македонија“ бр.64/2006, 4/2008 и 103/2008), Министерот за финансии со раководителите на буџетските корисници врши усогласување на предлозите на буџетските барања. Министерот за финансии предлогот на буџетот на Република Македонија заедно со извештај за неусогласените буџетски барања ги доставува до Владата на Република Македонија. Оваа законска одредба се извршува на начин што во рамките на оваа фаза буџетските аналитичари и претставници од буџетските корисници се усогласуваат на техничко ниво со водење на записник за текот на преговорите кој се потпишува од двете преговарачки страни. Во зависност од записниците се изготвува извештајот за неусогласените буџетски барања кој се доставува заедно со предлогот на буџетот на Република Македонија. Изготвувањето на предлог буџетските барања и изготвувањето на стратешките планови не се работна обврска на едно исто лице кај поголем дел од буџетските корисници. Секторот за буџет и фондови укажува дека препораката по однос на предвидување на период за преговарање помеѓу стручните лица на буџетските корисници одговорни за стратешкото планирање и буџетските аналитичари е во целост покриена со законските одредби од членот 24 од Законот за буџетите („Службен весник на Република Македонија“ бр.64/2006, 4/2008 и 103/2008).

Во однос на точка 10.2.1, во делот за приходи од дозволи за вршење дејности констатирани се контролни аспекти на кои ги дадовме следните забелешки:


Во Одделението за игри на среќа и забавни игри постои целокупна евиденција на сите приредувачи што добиле лиценца. Приредувачите на игри на среќа, според член 22 од Законот за игрите на среќа и за забавните игри („Службен весник на РМ“ бр.10/97,54/97,13/01,2/02 и 54/07), средствата за доделената лиценца во износ од 50% ги плаќаат на трезорска сметка на денот на доделувањето на лиценцата, а остатокот од 50% го плаќаат на еднакви годишни рати најдоцна до 30 јануари во тековната година за секоја година додека трае лиценцата.

Контрола на плаќањето на сите давачки што произлегуваат од извршените уплати (надоместок, посебна давачка и паушален износ) ја врши Управата за јавни приходи согласно член 83 од Законот. Меѓутоа, во Секторот за систем на утврдување и наплата на даноци, такси и други јавни приходи постои Одделение за истражување и анализа каде што се води целокупната евиденција за остварените приходи по основ приредување игри на среќа. Имено, Одделението за истражување и анализа континуирано ја следи наплатата на сите давачки од приредување на игри на среќа, како и основот на плаќањето, односно дали е тоа приход од надоместокот за лиценца, посебна давачка и паушален износ.

Во однос на констатациите и препорката во точка 10.2.2.1, го доставуваме следното објаснување:

Во досегашната практика од функционирањето на Законот за емисија на административни и судски таксени марки (Службен весник на РМ, бр. 65/1992, 49/93 и 50/01), согласно податоците на Министерството за финансии и Народна банка на Република Македонија не се забележани сериозни обиди за злоупотреба, односно фалсификување на административните и судските таксени марки.

Емисијата, дистрибуцијата, повлекувањето од употреба и замената на административните и судските таксени марки е регулирано со Законот за емисија на



административни и судски таксени марки. Во Законот во членот 3 се регулирани димензиите и заштитата на административните и судските таксени марки. Истите се печатат во печатница 11 Октомври, Прилеп, а хартијата за печатење на марките ја набавува Народна банка на Република Македонија директно од производителот на хартијата од Англија, која ги задоволува критериумите за заштита согласно член 3 од Законот.

Истовремено, Народна банка на Република Македонија го извести Министерството за финансии дека од 2010 година ќе се смени и начинот на организирање на печатењето на таксените марки, со тоа што наместо НБРМ да ја купува хартијата за печатење и да врши нејзино доставување до печатницата, ќе купува директно од печатницата готов производ – таксена марка, која ќе го организира и набавувањето на хартија за печатење.

Во однос на перфорирањето, Народна банка на Република Македонија врши набавка на специјални игли за перфорирање кои се употребуваат само во Република Македонија, што го минимизира ризикот од фалсификување на таксените марки.

Што се однесува до препораката за воспоставување на контрола од органите на државната управа заради целосно и навремено остварување на приходот од продажба на таксените марки истакнуваме дека согласно Договорот за продажба, замена, повлекување и износ и динамика на издавање на менични бланкети и административни и судски таксени марки од 06.03.2003 година склучен меѓу Министерството за финансии и Народна банка на Република Македонија, НБРМ се обврзува дека ќе ја врши продажбата на таксените марки во име и за сметка на Министерството за финансии. Притоа, НБРМ ги продава и ги предава таксените марки само на трговски друштва кои се регистрирани за вршење на дејност продажба на менични бланкети, административни и судски таксени марки, откако претходно ќе го уплатат утврдениот износ за количината на таксени марки што ја купуваат. Распределбата на средствата остварени со продажбата на таксените марки се врши во моментот на секоја посебна уплата (реално време). За реализација на продажбата и распределбата на средствата од продадените таксени марки, НБРМ секој месец доставува извештај до Министерството за финансии, најдоцна до 15-ти во месецот, за претходниот месец.

Со оглед на гореизнесеното, Министерство за финансии смета дека не треба да се пристапува кон изменување на Законот со цел вградување на одредби со кои ќе се предвиди дополнителна заштита на таксените марки. Ова од причина што во досегашната практика не се покажаа тенденции за фалсификување на таксените марки. Истовремено, вградувањето на таквата заштита ќе ги зголеми трошоците за печатење кои паѓаат на товар на Буџетот на Република Македонија.

Во однос на констатациите наведени во точката **10.4.1**, кои се однесуваат на одобрените средства од разделот 09002-Министерство за финансии-функции на држава како финансиски план (право на трошење) на други буџетски корисници, ве информираме за следното:

Во разделот 09002-Министерство за финансии-функции на државата се планираат средства за финансирање на функциите и обврските на Република Македонија. Преку буџетските корисници, согласно нивните законски надлежности само се извршува реализацијата на овие средства и истата не може да се третира како прераспределба на средства помеѓу буџетски корисници. Ова од причина што и Разделот 09002-Министерство за финансии-функции нема третман на буџетски корисник, туку средствата планирани во овој дел на Буџетот се во функција на извршување на обврските на државата (камати, отплата на главница, плаќање на ДДВ за проекти финансирани од кредити и донации, реализација на судски извршни решенија и сл).

Во однос на констатациите наведени во точка **10.4.2**, каде се препорачува да се преиспита ефектот од законската одредба за реализација на најмалку 30% од планираните капитални расходи за период од шест месеци, Секторот за буџет и фондови цени дека истата е оправдана, поради тоа што на ваков начин буџетските корисници се поттикнати навреме да ги започнат процедурите за јавни набавки, со цел обезбедување на поголем процент на реализација на капиталните расходи. Согласно член 7 од Законот за извршување



на Буџетот на Република Македонија („Службен весник на Република Македонија“ бр.166/2008), неискористените средства на буџетските корисници до пропишаниот лимит, Министерството за финансии ги пренесува во раздел 09002-Министерство за финансии-функции на државата, ставка 480-Резерви за капитални расходи. Овие издвоени средства при подготовка на Ребалансот на Буџетот на Република Македонија се распределуваат по буџетски корисници во зависност од нивните приоритетни потреби и веќе започнатите постапки за јавни набавки.

По однос на констатациите наведени во точка 10.4.3, каде се потенцира потребата од поконкретно дефинирање на исплатите на средства од тековните резерви, ве известуваме за следното:


Во рамките на Централниот буџет се планираат средства за непредвидени случаи како постојана и тековна резерва. Средствата од постојаната резерва се користат за покривање на расходи во случај на виша сила, елементарни непогоди и други непредвидени случаи предизвикани од вонредни настани, додека одобрените средства во тековната резерва се користат за непредвидени случаи за кои во буџетот не се планирани средства или одобрените средства се недоволни. Согласно вака утврдената намена на средствата планирани како тековни резерви, одобрувањето на нивното користење се врши врз основа на претходна оценка на оправданоста на доставените барања од буџетските корисници, при што се има во предвид и фактот дали за конкретната активност има обезбедено доволно средства и дали дотогашната реализација на буџетот на конкретниот буџетски корисник дава можност за обезбедување на истите по пат на прераспределба од други расходни ставки.

По однос на забелешката дадена во точката 10.4.5, каде се препорачува да се издаваат согласности за нови вработувања во рамките на обезбедените буџетски средства, ве известуваме за следното:

Согласно член 51 од Законот за буџетите („Службен весник на Република Македонија“ бр.64/2006, 4/2008 и 103/2008), буџетските корисници можат да вработуваат нови работници и да пополнуваат испразнети работни места, да вработуваат работници на определено време и да склучуваат договори за отстапување на работник за привремени вработувања за вршење на привремени работи, само под услов, ако за тоа се обезбедени средства во Буџетот на Република Македонија. Притоа Министерството за финансии во рок од 15 дена од денот на приемот на барањето за вработување, има обврска писмено да ги извести буџетските корисници за обезбедените средства за вработување. При добивање на барањата за нови вработувања се врши анализа на комплетноста на доставеното барање и дали кон истото е приложена согласност од Агенцијата за државни службеници. При тоа се земаат во предвид и планираните средства за нови вработувања, утврденото месечно право и остатокот на средства за плати кај соодветниот буџетски корисник до крајот на годината. Врз основа на таквата анализа се доставува мислење до кабинетот на министерот за финансии, што значи дека Министерството за финансии ја почитува оваа законска обврска и согласности се издаваат врз основа на претходна анализа за обезбедените финансиски средства.

Во однос на точка 10.4.7 во делот на препораката, Ве известуваме дека Министерство за финансии без соодветна измена во Законот за извршување нема можност да инкорпорира процедури за задолжителен увид во правосилните исправи во Упатството за начинот на извршување на напорите за извршување кои ја задолжуваат Трезорската сметка, односно сметката на должникот која се наоѓа во рамките на Трезорската сметка. Исто така, укажуваме дека Министерство за финансии нема можност за промена или непостапување по веќе донесена правосилна судска одлука, со оглед на тоа упатуваме на потребата од страна на Државно правобранителство на РМ да се превземат соодветни мерки за контрола во текот на постапката на донесување на правосилните судски одлуки.

Воедно, напоменуваме дека од страна на Министерство за финансии превземени се активности за доброволна исплата на правосилните исправи, со цел избегнување на трошоците кои се создаваат при присилното извршување на правосилните исправи.



Исто така, напоменуваме дека за наведеното преку редовни информации до Влада на РМ подготвени во текот на 2008 година, се укажуваше и на другите органи да вршат доброволна и навремена исплата на правосилните пресуди. Со доброволната исплата на правосилните исправи ќе се намали и износот на каматата која се пресметува на главниот долг, како и на трошоците по исправите.

Во однос на точка 13.2, го доставуваме следното мислење:

Министерството за финансии има пропишано и одобрено полиса за користење на интернет и електронска пошта која се однесува на сите крајни корисници на информациониот систем на Министерството. Покрај оваа полиса од страна на Секторот за информатика е изготвена политика за информатика во која се пропишани политики и процедури согласно најдобрите практики кои се користат за сигурност на информационите системи. Во документот се регулирани општите политики за вработените и надворешните лица кои имаат потреба до пристап и користење на информациониот систем на Министерството, како и одговорностите на Секторот за информатика: пристапот кон компјутерско-комуникациската мрежа; кориснички идентификации и лозинки; пристап до информации на Министерството; лична употреба на компјутерските системи; сигурност на персоналните и преносните системи; општи правила за користење на опремата, доверливост и заштита од злонамерен софтвер; интернет и електронска пошта; непосакувана комуникација; телекомуникации, далечински пристап; пристап на трети страни (надворешни лица); софтверски лиценци; заштита на податоците; одговорности на Секторот за информатика; Правилник за користење на стандардизиран и одобрен софтвер во Министерството.

Наведените политики се користат во рамките на користење и управување со информациониот систем и во голем дел се опфатени препораките од претходниот извештај за извршената ревизија. Истите не се со формален акт одобрени од Министерот од причина што подлежат на чести промени и ревизии и ќе бидат одобрени во генералната политика за употреба на ресурсите на информациониот систем на Министерството која ќе бидат наведени сите правилници, политики и процедури.


Согласно заклучоците на Влада, Министерството за информатичко општество е задолжено за изготви и донесе стратегија за развој, сигурносни мерки и препораки за заштита на ИТ системи. Со усвојување на оваа стратегија која е во тек, во план се донесување нови и прилагодување на постоечките политики на Министерството, со цел да се изврши стандардизација во заштитата и развојот на ИТ системите.

Во прилог на дописот, ви ги препраќаме и забелешките кои беа дадени од органите во состав на Министерство за финансии (Управа за јавни приходи и Биро за јавни набавки) и други буџетски институции (Министерство за економија и Министерство за транспорт и врски).

Со почит,



Д-р Трајко Славески
Министер





РЕПУБЛИКА МАКЕДОНИЈА
ДРЖАВЕН ЗАВОД ЗА РЕВИЗИЈА
Бр. 0811-130/7
Скопје, 19-06 2009 година

РЕПУБЛИКА МАКЕДОНИЈА
МИНИСТЕРСТВО ЗА ФИНАНСИИ
СКОПЈЕ

Примено: 12 JUN 2009			
Орг. Едини.	Број:	Прилог:	Вредност:
08	07	2 КЗЛЛ/1	

ДО
МИНИСТЕРОТ НА
МИНИСТЕРСТВОТО ЗА ФИНАНСИИ
Проф. Д-р Трајко Славески

Архивски знак: _____
Рок на чување: _____ год.
_____ 20 _____ година
Потпис, _____

Предмет: Доставување на Конечен извештај

Почитуван г-дин Славески

Согласно член 23 од Законот за државна ревизија („Службен весник на РМ„, број 65/97, 70/2001, 31/2003, 19/2004, 70/2006, 133/2007) Ви доставуваме 1 (еден примерок) од Конечниот извештај на Овластениот државен ревизор за извршена ревизија на годишната сметка за 2008 година кај Министерството за финансии – Функции на државата.

Против Конечниот извештај на овластениот државен ревизор може да поднесете приговор во рок од 30 дена од денот на приемот на извештајот.

Согласно член 28 став 2 од Законот за државна ревизија должни сте во рок од 90 дена од приемот на Конечниот извештај да го известите Државниот завод за ревизија за преземените мерки во врска со наодите наведени во ревизорскиот извештај.

Со почит,



Главен државен ревизор
Тања Таневска

Тања Таневска



**РЕПУБЛИКА МАКЕДОНИЈА
ДРЖАВЕН ЗАВОД ЗА РЕВИЗИЈА**

**КОНЕЧЕН ИЗВЕШТАЈ
ЗА ИЗВРШЕНА РЕВИЗИЈА
НА ФИНАНСИСКИТЕ ИЗВЕШТАИ ЗА 2008 ГОДИНА
НА МИНИСТЕРСТВО ЗА ФИНАНСИИ**

- Функции на државата -

2009 02 05

Скопје, јуни 2009 година

СОДРЖИНА

	Страна
Конечен извештај на овластениот државен ревизор	1 - 4
Финансиски извештај за 2008 и 2007 година	
- Биланс на приходи и расходи	5
Образложенија кон финансиските извештаи	
- Вовед	6
- Основни сметководствени политики	6 - 7
- Биланс на приходи и расходи	7 -10



РЕПУБЛИКА МАКЕДОНИЈА
ДРЖАВЕН ЗАВОД ЗА РЕВИЗИЈА

Број *0803-130/6*
Скопје *19-06* 2009 година

ДО
МИНИСТЕРСТВО ЗА ФИНАНСИИ НА РЕПУБЛИКА МАКЕДОНИЈА
СКОПЈЕ

КОНЕЧЕН ИЗВЕШТАЈ НА ОВЛАСТЕНИОТ ДРЖАВЕН РЕВИЗОР

1. Предмет на овој Конечен извештај е извршената ревизија на финансискиот извештај на Министерството за финансии – Функции на државата (во натамошниот текст МФ-Функции на државата), а кој е прикажан на страна 5.
2. Ревизијата на финансискиот извештај од точка 1 на овој извештај е извршена согласно член 2 став 1 и 2 од Законот за државна ревизија и Годишната програма за работа на Државниот завод за ревизија согласно член 8 од Законот за државна ревизија.
3. Извршена е ревизија и е издаден извештај за финансискиот извештај на Министерството за финансии – Функции на државата за годината која и претходи на годината која е предмет на оваа ревизија.
4. Финансискиот извештај од точка 1 на овој извештај, е одговорност на раководството на субјектот од точка 1 на овој извештај застапувано од:
 - › Д-р Трајко Славески, министер за финансии
5. Одговорност на ревизорите е да го издадат овој извештај, прикажан на страните од 1 до 4, и да дадат мислење за финансискиот извештај од точка 1, засновано на извршената ревизија.
6. Ревизијата од точка 1 на овој Конечен извештај е извршена во периодот од 02/03/2009 до 10/04/2009 година од страна на тим на Државниот завод за ревизија во состав:
 - › Бранислав Гулев - Помошник главен државен ревизор, овластен државен ревизор;
 - › Доста Скендерова - Самостоен ревизор, овластен државен ревизор;
 - › Орхан Адеми – помлад ревизор;
 - › Катерина Брешковска – помлад ревизор;
7. Цел на ревизијата на финансискиот извештај од точка 1 на овој Конечен извештај е да овозможи ревизорот да изрази мислење:
 - дали финансискиот извештај вистинито и објективно ја искажува финансиската положба и резултатот на финансиските активности во согласност со применетата законска регулатива и

ул: "Маршал Тито" бр.12/3
Палата Македонија-Скопје;
тел: 3 211 -262; факс 3126-311;

Овластен државен ревизор

Branislav Gulev

**МИНИСТЕРСТВО ЗА ФИНАНСИИ
ФУНКЦИИ НА ДРЖАВАТА
КОНЕЧЕН ИЗВЕШТАЈ НА ОБЛАСТЕНИОТ ДРЖАВЕН РЕВИЗОР**

- дали е остварено законско и наменско користење на средствата кои претставуваат државни расходи.

8. Финансискиот извештај кој е предмет на овој извештај е заснован на годишна сметка составена според важечките прописи во Република Македонија со извршени рекласификации поради добивање на појасна слика.
9. Ревизијата е извршена во согласност со стандардите за државна ревизија на Меѓународната организација на Врховните ревизорски институции (ИНТОСАИ) кои се пропишани за примена во Република Македонија при вршењето на државната ревизија. Овие стандарди бараат ревизијата да се планира и подготви, со цел да се добие разумно уверување дека финансискиот извештај е ослободен од значајни погрешни прикажувања. Ревизијата вклучува испитувања на докази, проценување на користените сметководствени принципи, како и на важни проценки направени од страна на раководството на субјектот од точка 1 на овој извештај, давање општа оценка за презентацијата на финансискиот извештај и давање оценка за конкретни финансиски трансакции. Веруваме дека извршената ревизија ни обезбедува разумна основа за изразеното мислење.
10. Од страна на Министерството за финансии добиени се забелешки на Претходниот извештај, број 08-20283/2 од 09/06/2009 година и тоа на точките 10.1.1. и 13 и истите не се прифатени од страна на ревизијата.
11. Со ревизијата на финансискиот извештај за 2008 година, ревизорите на Државниот завод за ревизија го утврдија следното:

11.1 Законско и наменско користење на средствата

11.1.1. Во рамките на буџетот на Функции на државата планирани се средства за непредвидени случаи како постојана и тековна буџетска резерва. Со увид во сметководствената документација, ревизијата констатира дека поголем дел од средствата се потрошени за намени кои можеле да бидат планирани во процесот на изготвување на Буџетот. Средствата се исплатени врз основа на Одлуки на Владата на Република Македонија и тоа:

- ✓ во вкупен износ од 30.398 илјади денари како финансиска подршка на ЈП Македонска радиодифузија за подмирување на неизмирените обврски по основ на електрична енергија;
- ✓ исплатени се средства на разни физички лица, здруженија на граѓани и верски заедници во вкупен износ од 8.081 илјади денари по различни основи, кои според содржината и карактерот на потребата не претставуваат настани кои треба да се опфатат со средствата од резервите, туку истите треба да се предвидат и планираат на соодветни ставки од буџетот;
- ✓ позајмица во износ од 27.000 илјади денари на ЈП за стопанисување со објекти за спорт во сопственост на Република Македонија за деблокирање на жиро сметката;
- ✓ позајмица во износ од 6.134 илјади денари на АД Охис, наменета за консалтинг услуги;
- ✓ издвоени се средства во износ од 61.000 илјади денари за регистрација како основна главнина на АД Државна лотарија на Македонија.

**МИНИСТЕРСТВО ЗА ФИНАНСИИ
ФУНКЦИИ НА ДРЖАВАТА
КОНЕЧЕН ИЗВЕШТАЈ НА ОВЛАСТЕНИОТ ДРЖАВЕН РЕВИЗОР**

И покрај препораките во ревизорските извештаи за претходните години дека согласно одредбите од Законот за буџетите, средствата од тековната резерва се наменети за покривање на расходи во случај на елементарни непогоди и други неприродни случаи, Министерството за финансии - Функции на државата сеуште нема превземено активности за отстранување на горенаведените слабости. Наведеното предизвикува ненаменско користење на буџетските средства.

12. Според наше мислење финансискиот извештај ја прикажува вистинито и објективно финансиската состојба на Министерството за финансии-Функции на државата на ден 31.12.2008 година и резултатот од финансиските активности согласно важечката законска регулатива.

13. Според наше мислење, остварено е законско и наменско користење на средствата во финансиските трансакции кои претставуваат државни расходи за 2008 година.

14. Обелоденување

1. Со увид во сметководствената евиденција и документацијата, ревизијата констатира разлика помеѓу извршувањето во разделот Функции на државата прикажан во Министерството за финансии и извршувањето во истиот раздел прикажан во Завршната сметка за Буџетот која Министерството за финансии ја доставува до Собранието на Република Македонија.

Имено, согласно Законот за извршување на буџетот за 2008 година кога Владата на Република Македонија одобрува средства од разделот Функции на државата на друг буџетски корисник, средствата се одобруваат како финансиски план (право на трошење) во разделот на буџетскиот корисник. Средствата се исплаќаат директно од сметката на Основниот буџет на Република Македонија на сметките на буџетските корисници. Министерството за финансии доставува Завршна сметка за Буџетот до Собранието на Република Македонија во која дополнително се искажани прокнижувањата на овие исплати на сметка на разделот Функции на државата, иако трансферот на буџетските средства не се врши преку сметката на разделот Функции на државата.


Со ваквата техника на книжење се јавува разлика и во завршните сметки на буџетските корисници за кои се однесуваат овие плаќања.

Поради ова нереално се прикажани поединечните буџети на соодветните буџетски корисници со што е намалена транспарентноста на трошењето на јавните средства.

2. Од вкупните трошоци за Разни трансфери, исплатени се 315.183 илјади денари по основ на судски решенија. Најголемиот дел од трошоците се направени за надомест на штетите предизвикани од воениот конфликт во Република Македонија во 2001 година. Поради ненавремено извршување на истите се генерираат трошоци за извршување (каматата за главниот долг како и каматите за останатите трошоци), кои во 2008 година изнесуваат 20% од вкупните трошоци за исплата по судски решенија.

МИНИСТЕРСТВО ЗА ФИНАНСИИ
ФУНКЦИИ НА ДРЖАВАТА
КОНЕЧЕН ИЗВЕШТАЈ НА ОВЛАСТЕНИОТ ДРЖАВЕН РЕВИЗОР

Исплата по основ на судски решенија



Препорака: Да се превземат потребните активности за навремена исплата на долгот од правосилните пресуди со што ќе се избегнат дополнителните трошоци.

Скопје, 18/06/2009 година

Овластен Државен Ревизор

Бранислав Гулев

Министерство за финансии
Функции на државата
БИЛАНС НА ПРИХОДИ И РАСХОДИ ЗА 2008 година

Опис на позицијата	Образложение	во 000 денари	
		2008	2007
Приходи			
Трансфери и донации	3.1.1.	15,375,384	17,636,942
Вкупно приходи		15,375,384	17,636,942
Расходи			
Тековни расходи			
Резерви и недефинирани расходи	3.2.1.1	327,916	235,896
Стоки и услуги	3.2.1.2	162,066	130,050
Тековни трансфери до вонбуџетските фондови	3.2.1.3	1,953,644	1,317,009
Тековни трансфери до единиците за локална самоуправа	3.2.1.4	989,000	817,000
Каматни плаќања	3.2.1.5	1,277,572	1,133,776
Субвенции и трансфери	3.2.1.6	2,349,796	4,863,427
Вкупно тековни расходи		7,059,994	8,497,158
Капитални расходи			
Капитални расходи	3.2.2	3,005,809	3,041,009
Вкупно капитални расходи		3,005,809	3,041,009
Отплата на главнина	3.2.3	5,309,581	6,098,774
Вкупно расходи		15,375,384	17,636,941

Образложенијата од страна 6 - 10 се составен дел на финансиските извештаи

**МИНИСТЕРСТВО ЗА ФИНАНСИИ
ФУНКЦИИ НА ДРЖАВАТА
ОБРАЗЛОЖЕНИЈА КОН ФИНАНСИСКИТЕ ИЗВЕШТАИ**

1. ВОВЕД

Министерството за финансии согласно Законот за организација и работа на органите на државната управа е орган на државната управа со надлежности предвидени во член 19 како што се:

- Трезорски систем
- Систем на девизно работење
- Систем на сметководство, ревизија и платен промет
- Заеми и кредити
- Изготвување и извршување на Буџетот на Република Македонија и на завршната сметка на Буџетот на Република Македонија
- Сопственоста и други имотно правни работи
- Надзор од негова надлежност
- Други надлежности од неговата област

Со цел да се следат состојбите во остварените приходи и расходи, во рамките на Министерството за финансии отворена е посебна жиро сметка – Функции на државата .

Средствата за вршење на работите на Министерството за финансии – Функции на државата произлегуваат од:

- Трансфери од други нивоа на власт

Министерство за финансии – Функции на државата во 2008 година своето работење го остварува преку сметката број 090021159263710, како посебна сметка на трезорската сметка Буџет на Република Македонија 100000000063095 која се води кај Народна банка на Република Македонија.

Потписници на жиро сметката Министерство за финансии - функции на државата за 2007 година се:

- Трајко Славески, министер за финансии ;
- Недим Рамизи,заменик министер;
- Маја Богдановска, раководител на Секторот за трезор;
- Јулијана Петановска, помошник на раководителот на Секторот за трезор.

Во тек на вршењето на ревизијата соработката на ревизорскиот тим беше обезбедена од страна на одговорни лица вработени во Министерството за финансии.

2. ОСНОВНИ СМЕТКОВОДСТВЕНИ ПОЛИТИКИ

Основни начела

- 2.1. Правото на корисниците за трошење на средства од Буџетот престанува на 31 Декември. Сите неплатени обврски од фискалната година ќе бидат повторно одобрени и предвидени во позиција во Буџетот за следната фискална година.

**МИНИСТЕРСТВО ЗА ФИНАНСИИ
ФУНКЦИИ НА ДРЖАВАТА
ОБРАЗЛОЖЕНИЈА КОН ФИНАНСИСКИТЕ ИЗВЕШТАИ**

- 2.2. За финансиските средства на корисниците/единките корисници на Буџетот на РМ, приходите наплатени од органи, приходи остварени од самофинансирачки активности и другите финансиски средства се води централизирана наплата на приходите и централизирано извршување на расходите на Буџетот на Републиката, преку трезорска сметка.
- 2.3. Буџетот на Републиката ги содржи и приходите и расходите од дополнителни активности на корисниците кои не се финансираат од Буџетот на Републиката (самофинансирани активности), приходи наплатени од органи, приходи од донации, приходи од кредити, преку трезорската сметка. Неискористените средства на посебните сметки на корисниците/единките корисници на средствата од Буџетот на крајот на фискалната година им се пренесуваат за користење во наредната година.
- 2.4. Приходите и расходите на секој корисник/единка корисник на средствата од Буџетот се искажуваат во нивниот буџет кој е составен дел на Буџетот на Републиката.
- 2.5. Корисниците/единките корисници кои остваруваат приходи од дополнителни активности, донесуваат финансиски план согласно Законот за Буџети.
- 2.6. Приходите од самофинансирани активности можат да се користат во износ за намени утврдени со финансискиот план.

Утврдување на приходи и расходи

- 2.7. Признавањето на приходите и другите приливи, во биласот на приходи и расходи се спроведува според сметководственото начело на парично искажување, во периодот во кој настанале и се наплатени до 31 Декември во тековната фискална година, според критериумот на мерливост и расположливост.
- 2.8. Расходите и другите одливи во билансот на приходи и расходи се признаваат според сметководственото начело на парично искажување, во пресметковниот период во износ во кој е извршено плаќањето.

3. БИЛАНС НА ПРИХОДИ И РАСХОДИ

3.1. Приходи

3.1.1. Трансфери и донации

3.1.1.1. Трансфери од други нивоа на власт

Оваа позиција е проценета во висина од 15,375,384 илјади денари (2007 - 17,636,942 илјади денари), остварена како пренос на средства од Буџетот на Република Македонија.

**МИНИСТЕРСТВО ЗА ФИНАНСИИ
ФУНКЦИИ НА ДРЖАВАТА
ОБРАЗЛОЖЕНИЈА КОН ФИНАНСИСКИТЕ ИЗВЕШТАИ**

3.2. Расходи

3.2.1. Тековни расходи

3.2.1.1. Резерви и недефинирани расходи

Оваа ставка во износ од 327,916 илјади денари (2007 – 235,896 илјади денари) е проценета во висина на исплатените средства за финансиска поддршка на јавни претпријатија и здруженија на граѓани.

3.2.1.2. Стоки и услуги

Оваа ставка во износ од 162,066 илјади денари (2007 – 130,050) е проценета во висина на исплатените износи од средствата кои се обезбедени од Буџетот на Република Македонија согласно одредбите од Законот за буџетите, и тоа по основ на други тековни расходи кои опфаќаат:

- надоместок за извршени услуги од Централниот депозитар на хартии од вредност, плаќања по судски решенија на единки корисници, надоместување на трошоци на АМСМ за ЦПД друмски такси, административни такси и визи, провизија за банкарски трансакции, исплатени надоместоци на членови на комисији.

3.2.1.3. Тековни трансфери до вонбуџетските фондови

Оваа ставка во износ од 1,953,644 илјади денари (2007 – 1,317,009 илјади денари) е проценета во висина на тековни трансфери до вонбуџетски фондови и тоа :

во 000 денари

Опис	Извршено 2008	Буџет 2008	Извршено 2007	Разлика
1	2	3	4	5=3-2
Трансфери до Фондот за ПИОМ	338,564	314,397	349,892	(24,167)
Трансфери до Агенцијата за вработување	101,763	113,297	122,117	11,534
Трансфери до фондот за здравство	1,513,315	1,514,161	845,000	846
Вкупно:	1,953,644	1,941,858	1,317,009	(11,786)

Извршена е пренамена на средствата помеѓу расходните ставки врз основа на добиена согласност од Министерот за финансии.

**МИНИСТЕРСТВО ЗА ФИНАНСИИ
ФУНКЦИИ НА ДРЖАВАТА
ОБРАЗЛОЖЕНИЈА КОН ФИНАНСИСКИТЕ ИЗВЕШТАИ**

3.2.1.4. Тековни трансфери до единици на локална самоуправа

Оваа ставка во износ од 989,000 илјади денари (2007 - 817,000 илјади денари) се однесува на исплатени средства на единиците на локалната самоуправа, согласно одредбите од Законот за финансирање на локалната самоуправа. Распределбата по Општини е извршена согласно Уредбата за методологија за распределба на приходите од ДДВ по општини за 2008 година.

3.2.1.5. Каматни плаќања

Оваа ставка е проценета во висина на исплатените средства за каматни плаќања кон нерезидентни и домашни кредитори за чие задолжување Република Македонија издала гаранција.

во 000 денари

Опис	Извршено 2008	Буџет 2008	Извршено 2007	Разлика
1	2	3	2	5=(3-2)
Нерезидентни кредитори	334,011	1,511,000	80,559	1,176,989
Домашни кредитори	943,561	957,000	1,053,217	13,439
Вкупно	1,277,572	2,468,000	1,133,776	1,190,428

Исплатените средства за оваа намена се во рамките на средствата обезбедени со Буџетот на РМ.

3.2.1.6. Субвенции и трансфери

Оваа ставка е проценета во висина на исплатените износи од средствата кои се обезбедени од Буџетот на Република Македонија согласно одредбите од Законот за буџетите по основ на други тековни расходи кои опфаќаат:

во 000 денари

Опис	Извршено 2008	Буџет 2008	Извршено 2007	Разлика
1	3	2	5=3-2	
Субвенции за јавни претпријатија	1,568,569	1,660,000	1,023,381	636,619
Трансфери до невладини организации	109,100	135,000	105,422	29,578
Разни трансфери	672,127	665,950	3,734,624	(3,068,674)
Вкупно:	2,349,796	2,460,950	4,863,427	(2,402,477)

Исплатените средства за оваа намена се во рамките на средствата обезбедени со Буџетот на РМ.

**МИНИСТЕРСТВО ЗА ФИНАНСИИ
ФУНКЦИИ НА ДРЖАВАТА
ОБРАЗЛОЖЕНИЈА КОН ФИНАНСИСКИТЕ ИЗВЕШТАИ**

3.2.2. Капитални расходи

Оваа ставка е проценета во висина на исплатените износи од средствата кои се обезбедени од Буџетот на Република Македонија согласно одредбите од Законот за буџетите по основ на капитални расходи кои опфаќаат:

во 000 денари

Опис	Извршено 2008	Буџет 2008	Извршено 2007	Разлика
1	2	3	4	5=3-2
Други градежни објекти	302,812	344,391	661,163	(316,772)
Купување на мебел, опрема, возила	161,950	203,150	189,329	13,821
Други нефинансиски средства	-	85,000	59,139	25,861
Финансиски средства	158,047	967,000	47,378	919,622
Капитални трансфери до вонбуџетски фондови	2,173,000	2,173,000	1,649,000	524,000
Капитални дотации до ЕЛС	210,000	210,000	83,000	127,000
Капитални субвенции за претпријатија и невладини организации	-	-	352,000	(352,000)
Вкупно:	3,005,809	3,982,541	3,041,009	941,532

Исплатените средства за оваа намена се во рамките на средствата обезбедени со Буџетот на РМ.

3.2.3. Отплата на главнина


Оваа ставка е проценета во висина на исплатените износи од средства кои се обезбедени од Буџетот, согласно одредбите од Законот за буџетите, и тоа по следните основи:

000 динари

Опис	Извршено 2008	Буџет 2008	Извршено 2007	Разлика
1	2	3	4	5=3-2
Отплата на главнина до нерезидентни кредитори	210,629	914,000	209,176	704,824
Отплата на главнина кон домашни институции	5,098,950	5,107,000	5,889,598	(782,598)
Вкупно:	5,309,581	6,021,000	6,098,774	(77,774)

Исплатените средства за оваа намена се во рамките на средствата обезбедени со Буџетот на РМ.

**МИНИСТЕРСТВО ЗА ФИНАНСИИ
ФУНКЦИИ НА ДРЖАВАТА
ОБРАЗЛОЖЕНИЈА КОН ФИНАНСИСКИТЕ ИЗВЕШТАИ**



Бр.08-21911/2
Скопје 02.07.2009 година

До
Влада на Република Македонија
Скопје

Влада на Република Македонија
Министерство за финансии
Даме Груев 14,
1000 Скопје,
Република Македонија
Тел.: ++ 389 2 3117 288
Факс: ++ 389 2 3117 280
Е-пошта: finance@finance.gov.mk
Веб страна: www.finance.gov.mk

**Предмет :Известување за неприфатени
забелешки по Конечен извештај на
Државен завод за ревизија**

Почитувани,

Ве известуваме дека до Министерство за финансии доставен е Конечен извештај за извршена ревизија на годишната сметка за 2008 година Министерство за финансии-Функции на државата.


Имено, во точка 10 од Конечниот извештај се вели дека не се прифаќаат нашите забелешки по Претходниот извештај кои се однесуваат на следното:

Државен завод за ревизија во точка 11.1.1, укажува дека поголем дел од средствата се потрошени за намени кои можеле да бидат планирани во процесот на изготвување на Буџетот и тоа користење на средствата од резервите за исплати кон Македонската радиодифузија, ЈП за стопанисување со објекти за спорт во сопственост на РМ, АД Охрид, АД Државна лотарија на Македонија, како и кон разни физички лица, здруженија на граѓани и верски заедници, на што ја дадовме следната забелешка:

Во рамките на Централниот буџет се планираат средства за непредвидени случаи како постојана и тековна резерва. Средствата од постојаната резерва се користат за покривање на расходи во случај на виша сила, елементарни непогоди и други непредвидени случаи предизвикани од вонредни настани, додека средствата од тековните резерви се користат за активности и намени за кои во Буџетот не се обезбедени средства или не се обезбедени во доволен износ, односно за реализација на програми кои во текот на подготовката на Буџетот не можеле да бидат планирани. Во конкретниот случај, средствата се исплатени од тековните резерви на Буџетот, а не како што се наведува од постојаната резерва која се користи за покривање на расходи во случај на елементарни непогоди.

Имено, извршени се исплати како финансиска поддршка кон јавни претпријатија или претпријатија во државна сопственост чиј основач е Република Македонија и кои имале финансиски потешкотии во своето работење. Основен извор за финансирање на овие претпријатија се приходите кои самостојно ги остваруваат преку вршење на нивната дејност. Финансиските потешкотии на овие претпријатија не можат да бидат однапред предвидени и за истите да се планираат средства во процесот на изготвување на Буџетот. Во услови на слаба реализација на сопствените приходи, а со цел непречено остварување на нивната дејност која е од јавен интерес, се наметна потребата од добивање на финансиска помош од страна на државата, која е исплатена од планираните средства за настани кои не можеле да се предвидат.

Во однос на исплатите од тековните резерви кон здруженија на граѓани и верски заедници информираме дека министерството за финансии има извршено исплата на средства согласно Заклучоци на Владата на Република Македонија. Имено, Владата на Република Македонија врз основа на доставени материјали кои се разгледуваат на седница, по претходно добиени мислења од страна на надлежните ресорни министерства



донесува заклучоци. Овие заклучоци содржат конкретни мерки, работни задачи, рокови, начини на нивно извршување и задолжувања на органите на државната управа. Во процесот на изготвување на Буџетот, не може да се предвиди какви Заклучоци ќе донесе Владата на Република Македонија, по кои се добиваат конкретни насоки за нивно постапување. Според ова, Министерството за финансии како орган на државна управа само постапило по Заклучоци на Владата на Република Македонија, кои сепак биле усвоени по донесувањето на Буџетот на Република Македонија.

Во однос на точка 14-Обелоденување, поточка 1 од Претходниот извештај за извршената ревизија е наведено дека е констатирана разлика помеѓу извршувањето во разделот Функции на државата прикажан во Министерството за финансии и извршувањето во истиот раздел прикажан во Завршната сметка за Буџетот која Министерството за финансии ја доставува до Собранието на Република Македонија.

Во врска со наведеното, посочуваме дека неусогласеноста на расходите искажани во сметководствената евиденција за Функција на државата и финансиските извештаи се должи на техниката на обезбедување на средства од Функција на државата, на буџетските корисници, која е прифатена како единственвозможен начин за користење на средствата од страна на буџетските корисници, а кои средства не можат да се предвидат и испланираат во нивните буџети.

На овој начин, расходите се искажани само во разделот на соодветниот буџетски корисник, од каде и реално е извршена исплатата, како и во финансиските извештаи на Буџетот на РМ. Во финансиските извештаи на Годишната сметка на Министерство за финансии-Функции на државата, расходите не се искажани бидејќи за истите не се настанати финансиски трансакции, преку сметката Функции на државата.

По однос на потточка 2 и дадената препорака, Ве известуваме дека од страна на Министерство за финансии превземени се активности за доброволна исплата на правосилните исправи, со цел избегнување на трошоците кои се создаваат при присилното извршување на правосилните исправи. Воедно, напоменуваме дека за наведеното преку редовни информации до Влада на РМ подготвени во текот на 2008 година, се укажуваше и на другите органи да вршат доброволна и навремена исплата на правосилните пресуди. Со доброволната исплата на правосилните исправи ќе се намали и износот на каматата која се пресметува на главниот долг, како и на трошоците по исправите.

Исто така, би сакале да посочиме дека во износот наведен во извештајот 315.183 илјади исплатен по судски решенија вклучени се износите исплатени согласно одлуки на влада, по доброволен пат за роднините на лицата во авионската несреќа на преседателот и хеликоптерската несреќа на мировниците, како и исплатите по пресудите на судот за човекови права со што би се намалил износот кој е исплатен на име камата и трошоци при присилна исплата на правосилните исправи.



д-р Трајко Славески
Министер

МАКЕДОНСКО СОБРАНИЕ
РЕПУБЛИКА МАКЕДОНИЈА
14 ФЕВРУАРИ 2009